

國情統計通報

(第 232 號)

行政院主計總處

綜合統計處 (TEL: 23803436)

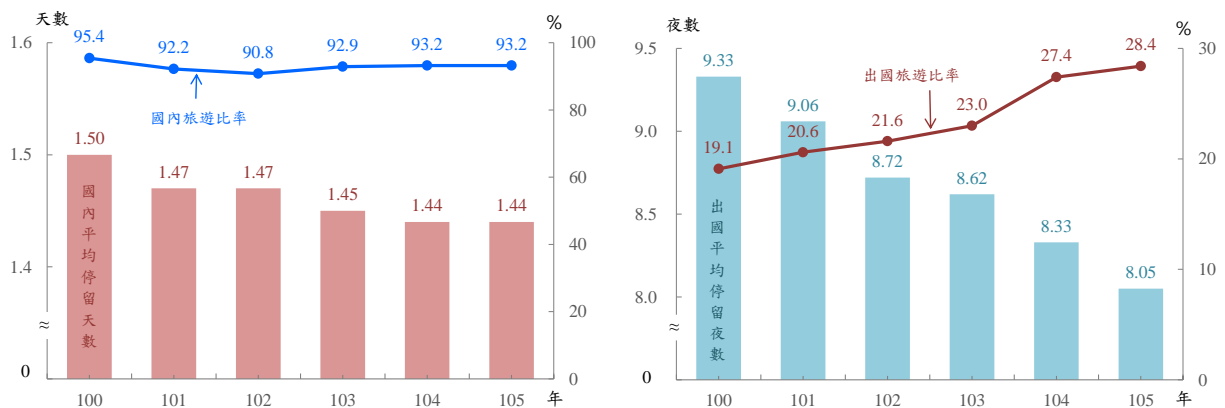
106 年 12 月 6 日

星期三

105 年國人至少出國旅遊 1 次比率達 28.4%

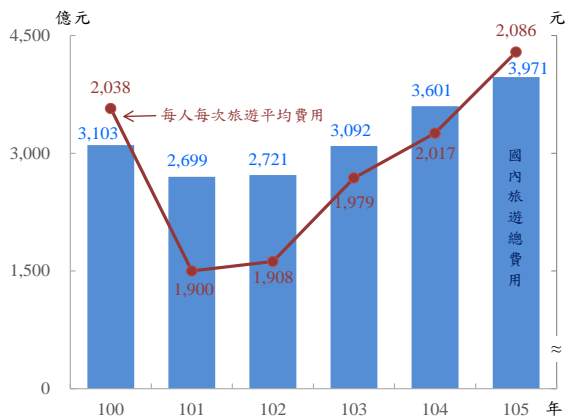
一、依據觀光局統計，105 年國人至少在國內旅遊 1 次的比率^①為 93.2%，與 104 年相當，惟較 100 年低 2.2 個百分點，平均停留天數 1.44 天，雖亦與 104 年相當，惟較 100 年亦減 0.06 天。出國旅遊方面，受台幣升值及航點擴增等因素影響，105 年國人至少出國旅遊 1 次比率^①達 28.4%，為 90 年以來最高，較 100 年增 9.3 個百分點且逐年遞增，顯示國人出國旅遊風氣漸升，惟平均停留夜數 8.05 天，較 104 年及 100 年分別減少 0.28 及 1.28 天。

國人國內、外旅遊狀況

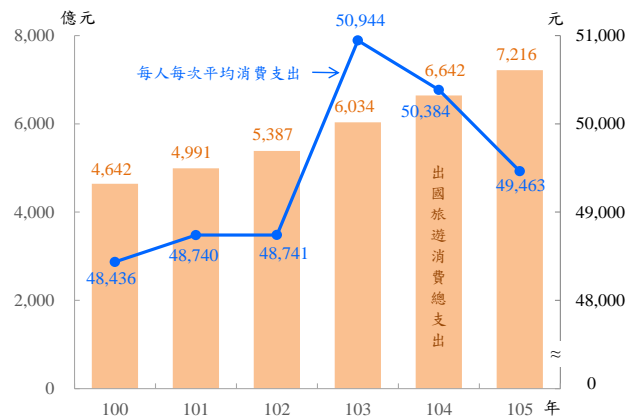


二、觀察國人國內旅遊總支出自 102 年起逐年遞增，105 年 3,971 億元，較 104 年增 10.3%，每人每次旅遊平均費用 2,086 元，亦較 104 年增 3.4% 或 69 元；國外旅遊方面，105 年出國旅遊消費總支出 7,216 億元，年增 8.6%，惟每人每次平均消費支出^②49,463 元，年減 1.8% (或減 921 元)，連續 2 年下滑。

國人國內旅遊總費用



國人出國旅遊消費總支出



資料來源：觀光局「國人旅遊狀況調查」。

附註：①國內(出國)旅遊比率係指國民在全年至少曾在國內(出國)旅遊 1 次者的占比。

②每人每次平均消費支出包含國際機票費、簽證費、旅館費及所有國外消費支出等。

說明：本通報每週一至週五發行，並透過網際網路系統同步發送，網址：www.stat.gov.tw。