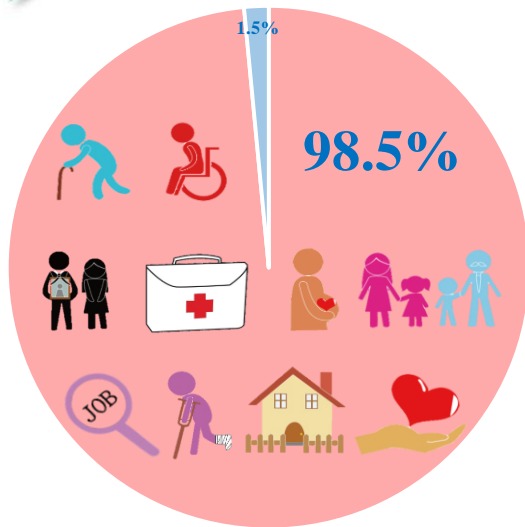


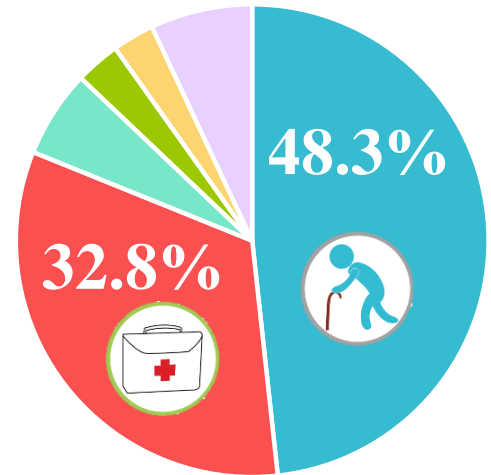


102 年社會保障支出統計




社會保障支出 1 兆 6,330 億元，其中社會給付 1 兆 6,083 億元，占 98.5%，行政費及其他支出占 1.5%。

社會給付分成 10 項功能別，以高齡占 48.3% 最多，其次為疾病與健康占 32.8%，其餘各功能別占比均低於 6.0%。



生育、遺族、高齡、身心障礙、失業、職業傷害及其他以現金給付為主



生育

189 億元

其中現金給付占 99.9%。



遺族

348 億元

其中現金給付占 99.7%。



高齡

7,764 億元

其中現金給付占 98.7%。



身心障礙

461 億元

其中現金給付占 73.3%。



失業

148 億元

其中現金給付占 71.3%。



職業傷害

83 億元

其中現金給付占 60.6%。



其他

353 億元

其中現金給付占 59.9%。

住宅、疾病與健康及家庭與小孩以實物給付為主



住宅

494 億元

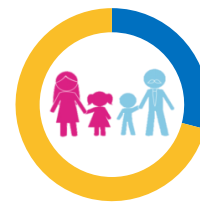
其中實物給付占 100.0%。



疾病與健康

5,283 億元

其中實物給付占 99.8%。



家庭與小孩

960 億元

其中實物給付占 70.9%。

