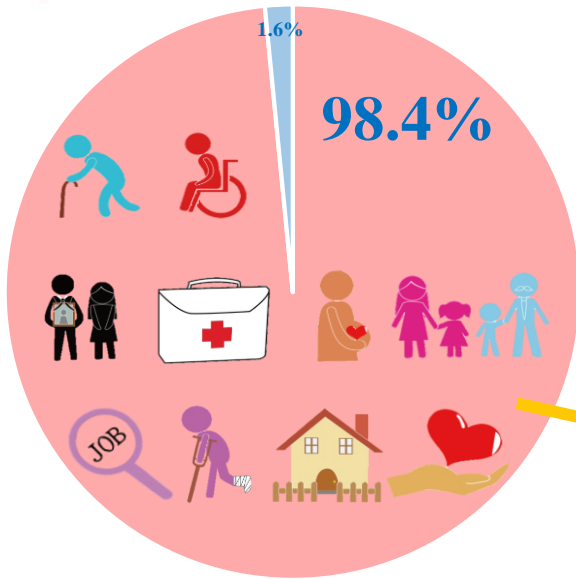
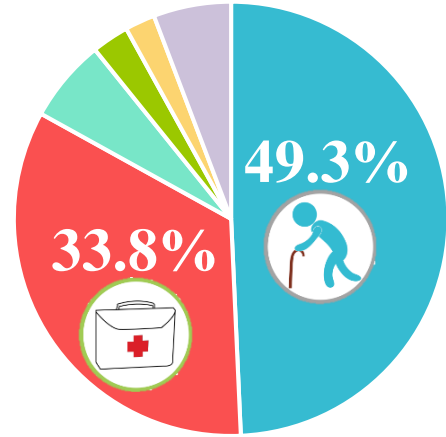




104 年社會保障支出統計



社會給付分成 10 項功能別，以高齡占 49.3% 最多，其次為疾病與健康占 33.8%，其餘功能別則低於 7%。



社會保障支出規模 1 兆 7,070 億元，其中社會給付 1 兆 6,804 億元，占 98.4%，行政費及其他支出占 1.6%。


生育、高齡、遺族、失業、身心障礙及職業傷害以現金給付為主



生育 250 億元，其中現金給付占 99.9%。



高齡 8,282 億元，其中現金給付占 98.7%。



遺族 376 億元，其中現金給付占 82.9%。



失業 129 億元，其中現金給付占 79.0%。



身心障礙 465 億元，其中現金給付占 68.8%。



職業傷害 80 億元，其中現金給付占 58.1%。

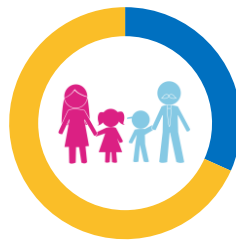
住宅、疾病與健康、家庭與小孩及其他以實物給付為主



住宅 169 億元，其中實物給付占 100.0%。



疾病與健康 5,673 億元，其中實物給付占 99.8%。



家庭與小孩 1,038 億元，其中實物給付占 68.3%。



其他 344 億元，其中實物給付占 79.9%。

