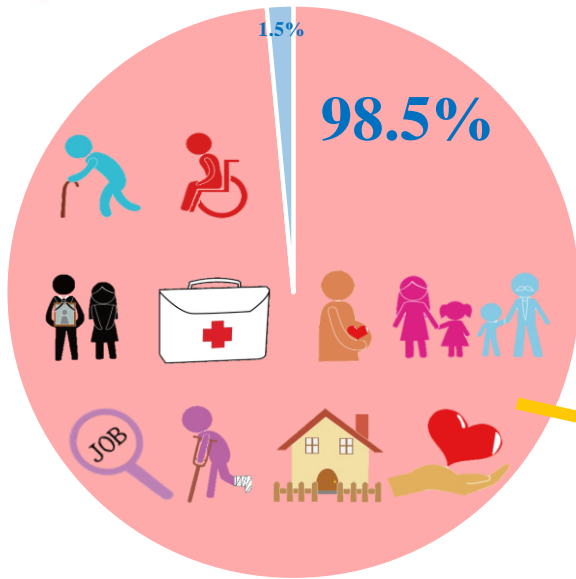
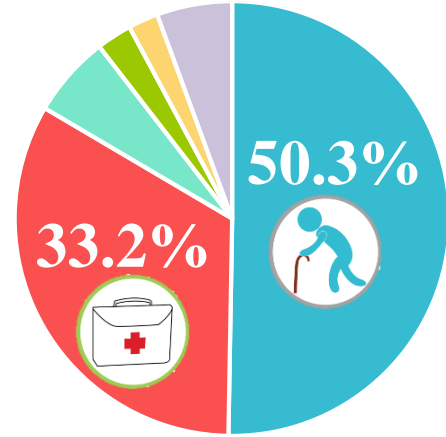




# 105 年社會保障支出統計



社會給付分成 10 項功能別，以高齡占 50.3% 最多，其次為疾病與健康占 33.2%，其餘功能別則低於 7%。



社會保障支出規模 1 兆 8,298 億元，其中社會給付 1 兆 8,026 億元，占 98.5%，行政費及其他支出占 1.5%。

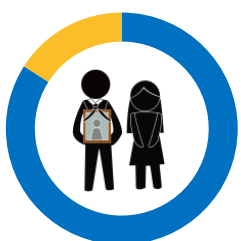
## 生育、高齡、遺族、失業、身心障礙及職業傷害以現金給付為主



生育 252 億元，其中現金給付占 99.9%。



高齡 9,063 億元，其中現金給付占 98.6%。



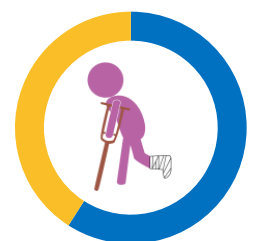
遺族 402 億元，其中現金給付占 84.0%。



失業 134 億元，其中現金給付占 80.9%。



身心障礙 474 億元，其中現金給付占 68.3%。



職業傷害 79 億元，其中現金給付占 59.0%。

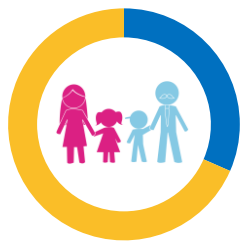
## 住宅、疾病與健康、家庭與小孩及其他以實物給付為主



住宅 183 億元，其中實物給付占 100.0%。



疾病與健康 5,985 億元，其中實物給付占 99.8%。



家庭與小孩 1,093 億元，其中實物給付占 68.4%。



其他 361 億元，其中實物給付占 80.2%。

