

## 行政院主計總處

綜合規劃處、公務預算處、基金預算處

台北市忠孝東路1段1號 電話：(02) 33566500

會計決算處、綜合統計處、國勢普查處、主計資訊處

台北市廣州街2號

電話：(02) 23803400

網址：www.dgbas.gov.tw

傳真：(02) 23803465

中華民國103年10月7日上午8時30分發布，並透過網際網路發送

主辦單位：綜合統計處物價統計科 電話：(02)23803449

新聞聯繫人：王婉貞小姐 電話：(02)23803454

103年9月份  
物價變動概況

## 壹、物價變動提要

- 一、9月份消費者物價總指數(CPI)，較上月跌0.03%，經調整季節變動因素後漲0.10%；較上年同月漲0.72%，1-9月平均，較上年同期漲1.32%。
- 二、9月份躉售物價總指數(WPI)，較上月跌0.70%，經調整季節變動因素後跌0.54%；較上年同月跌0.67%，1-9月平均，較上年同期漲0.27%。

物價指數年增率

單位：%

指數 時間	消費者物價指數				躉售物價指數						
	不含 食物	不含 蔬果及 能源 (核心CPI)	服務類		內銷品				出口		
					國產 內銷	進口		新台幣 計價	美元 計價	新台幣 計價	美元 計價
						新台幣 計價	美元 計價				
96年	1.80	1.40	1.46	0.95	6.47	7.59	6.39	8.94	7.96	3.56	2.59
97年	3.52	1.67	3.26	2.28	5.14	8.58	8.54	8.84	13.67	-2.15	2.12
98年	-0.86	-1.04	-0.04	-0.27	-8.73	-9.80	-10.00	-9.60	-13.90	-6.59	-10.96
99年	0.96	1.09	0.58	0.31	5.46	7.23	7.44	7.04	12.17	2.02	6.90
100年	1.42	1.10	1.26	0.64	4.32	6.39	5.04	7.65	15.39	0.09	7.37
101年	1.93	1.07	1.00	0.75	-1.16	-0.95	-0.59	-1.28	-1.91	-1.62	-2.25
102年	0.79	0.59	0.66	0.73	-2.43	-2.67	-0.71	-4.45	-4.81	-2.06	-2.43
第4季	0.56	-0.08	0.19	0.43	-0.94	-1.13	0.39	-2.55	-3.87	-0.55	-1.91
103年											
第1季	0.80	0.01	0.60	0.53	0.07	-0.29	0.53	-1.04	-3.61	0.70	-1.94
第2季	1.63	0.68	1.39	1.17	0.68	1.07	2.01	0.20	-0.65	-0.01	-0.86
第3季	1.51	0.75	1.59	1.45	0.08	0.16	1.69	-1.29	-1.74	-0.04	-0.51
6月	1.64	0.88	1.47	1.29	0.80	1.38	2.62	0.23	0.11	-0.22	-0.35
7月	1.76	0.90	1.55	1.42	0.87	1.40	2.84	0.06	0.17	-0.02	0.08
8月	2.06	0.84	1.67	1.53	0.05	0.21	2.05	-1.50	-1.57	-0.22	-0.27
9月	0.72	0.47	1.55	1.38	-0.67	-1.14	0.23	-2.42	-3.81	0.11	-1.31
1-9月	1.32	0.48	1.19	1.05	0.27	0.30	1.41	-0.71	-2.02	0.22	-1.10

說明：由於受查者延誤或更正報價，最近3個月資料均可能修正。

## 貳、物價變動詳情

### 一、消費者物價指數

(一) 9月CPI較上月跌0.03%：主因旅遊團費及機票隨暑期旅遊旺季結束回跌，以及油料費調降與成衣服飾換季促銷，惟水果正值產期交替，供量受限，又逢鳳凰颱風來襲與中秋需求，致價格上揚，加以家長饋贈保母禮金，抵銷部分跌幅。

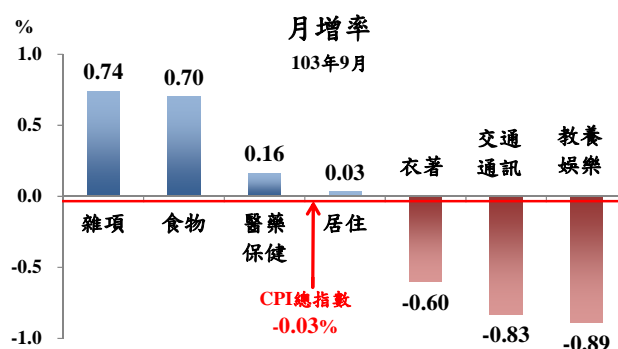
1. 七大類中變動影響較大者如下：

(1) 教養娛樂類跌0.89%：

主因暑期旺季結束，國內外旅遊團費價格回降所致。

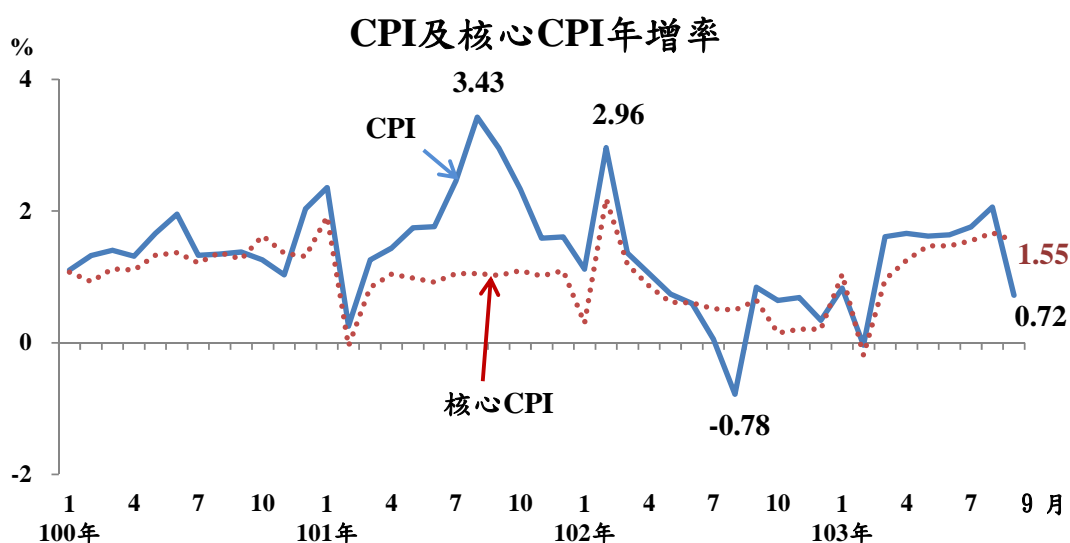
(2) 交通及通訊類跌0.83%：主因業者反映國際油價，油料費跌2.77%所致。

(3) 食物類漲0.70%：主因水果漲6.94%，惟蛋類跌6.97%，漲跌互抵所致。



2. 370個查價項目群扣除本月3項非產季水果(棗子、柑橘及荔枝，本月權數為0)後，上漲者186項，權數合計52.3%，下跌者127項，權數合計28.8%，漲跌項目詳表15。

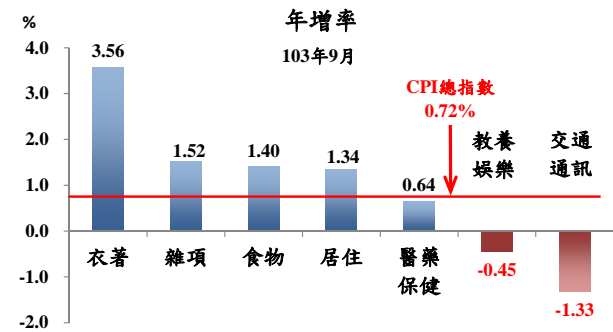
(二) 9月CPI較上年同月漲0.72%(為近7個月最低，103年2月跌0.04%)：主因蛋類、肉類、水產品及水果價格較上年同月漲幅顯著，加以調理食品與外食費等價格調漲，及家庭用電價格亦相對上年為高，惟蔬菜價格因上年同期受連番颱風影響而飆高，致相較上年跌幅明顯，加以油料費調降及3C消費性電子產品持續降價，抵銷部分漲幅；若扣除蔬菜水果，漲1.41%，若再剔除能源後之總指數(即核心物價)，亦漲1.55%。



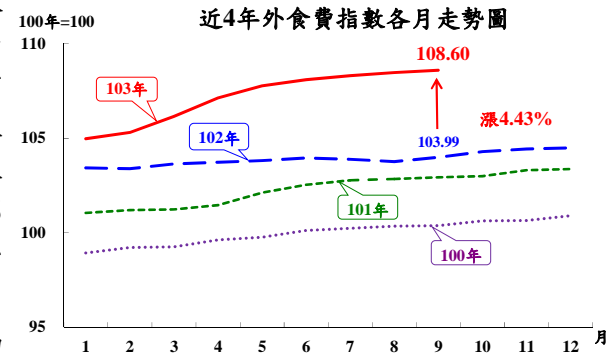
1. 七大類中變動影響較大者如下：

(1) 食物類漲1.40%(為近8個月最低，103年1月漲1.00%)：主因蛋類、肉類、水產品及水果分別漲11.15%、11.12%、4.96%及4.89%；另調理食品及外食費亦分別漲4.76%及4.43%，惟蔬菜跌20.89%，抵銷部分漲幅。

(2) 交通及通訊類跌1.33%：主因油料費價格跌6.19%及行動電話降價促銷所致。



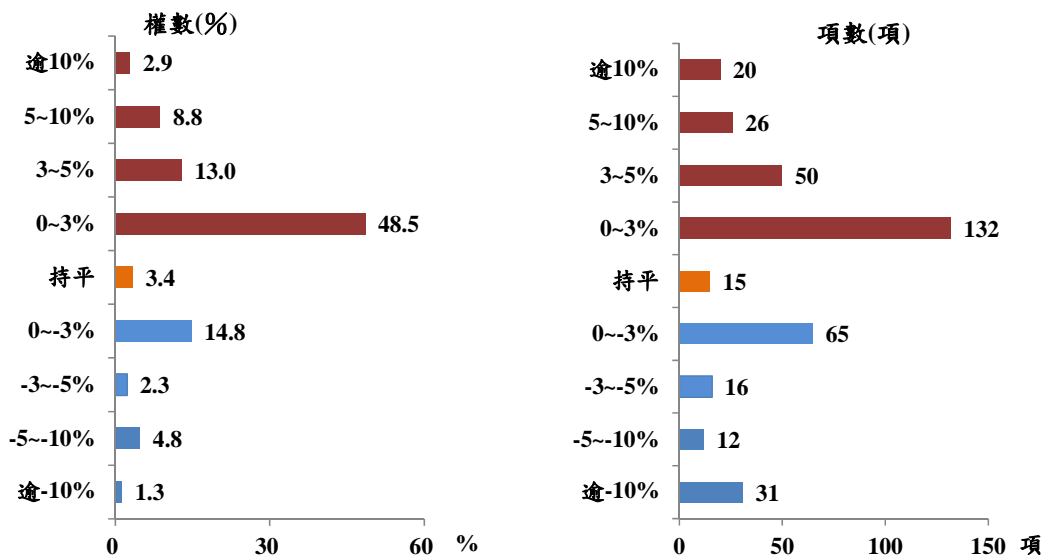
2. 按商品性質別觀察，商品類跌0.13%，其中非耐久性消費品(如食物、能源、衛生紙、牙膏等民生用品)跌0.13%，耐久性消費品亦跌1.76%，惟半耐久性消費品漲1.97%；服務類漲1.38%，其中占CPI權數近10%的外食費，漲幅為4.43%(為連續第3個月漲幅逾4%，但較上月漲幅4.55%減少0.12個百分點)。



3. 按購買頻度別觀察，「每月至少購買1次」及「每季至少購買1次」者分別漲1.14%及0.42%(受部分食物類、燃氣及家庭用電影影響)，「每半年購買1次」及「每年購買1次」亦漲2.22%及0.91%，至於「1年以上購買1次」者則跌0.44%。

4. 370個查價項目群扣除3項非產季水果，上漲者228項，權數合計73.2%，下跌者124項，權數合計23.2%，漲跌項目詳表15。

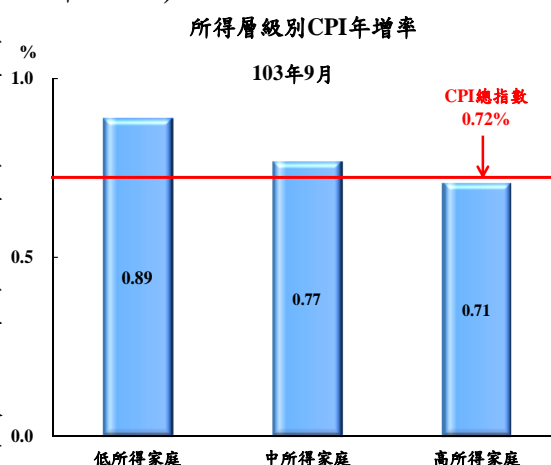
查價項目漲跌分布圖(與上年同月比較)



(三) 1-9月CPI較上年同期漲1.32%：其中商品類漲1.67%，服務類漲1.05%；若扣除蔬菜水果，漲1.24%，若再剔除能源後之總指數(即核心物價)，亦漲1.19%。

## 二、9月份所得層級別消費者物價指數(100年=100)：

- (一) 低所得家庭較上月漲0.09%，較上年同月漲0.89%，1-9月平均較上年同期漲1.63%。
- (二) 中所得家庭較上月跌0.03%，較上年同月漲0.77%，1-9月平均較上年同期漲1.38%。
- (三) 高所得家庭較上月跌0.13%，較上年同月漲0.71%，1-9月平均較上年同期漲1.17%。
- (四) 低所得家庭CPI較上年同月漲幅大於中、高所得家庭，主因占低所得家庭支出比重較高的食物類漲幅較大，且占中、高所得家庭支出比重較高的交通及通訊類跌幅較深；其他相關資料詳見表3。



## 三、躉售物價指數

(一) 9月WPI較上月跌0.70%：主因油品、化學材料、基本金屬及機械設備等價格下跌所致。

1. 國產內銷物價指數較上月跌 0.65%。
2. 進口物價指數以新台幣計價較上月跌 1.48%；以美元計價跌 1.91%。
3. 出口物價指數以新台幣計價較上月跌 0.07%；以美元計價跌 0.51%。

(二) 9月WPI較上年同月下跌0.67%：主因油品及電腦、電子產品及光學製品價格下跌，惟電價及基本金屬價格上漲，抵銷部分跌幅，其中國產內銷品漲0.23%，進口品跌2.42%，出口品漲0.11%。

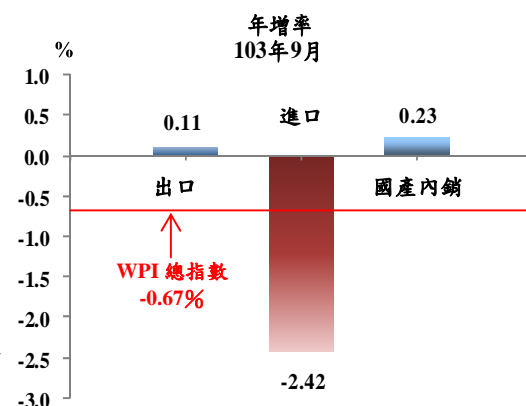
### 1. 國產內銷物價指數

較上年同月上漲0.23%，主因電價及禽畜產品類價格上漲，惟農產品與石油及煤製品類價格下跌，抵銷部分漲幅。

### 2. 進口物價指數

(1) 以新台幣計價較上年同月跌 2.42%。

(2) 若剔除匯率變動因素(新台幣對美元較上年同月貶值1.43%)，以美元計價跌3.81%。主因礦產品類、機器、電機、電視影像及聲音記錄機等設備類與化學或有關工業產品類報價下跌，惟基本金屬及其製品類價格上漲，抵銷部分跌幅。



### 3. 出口物價指數

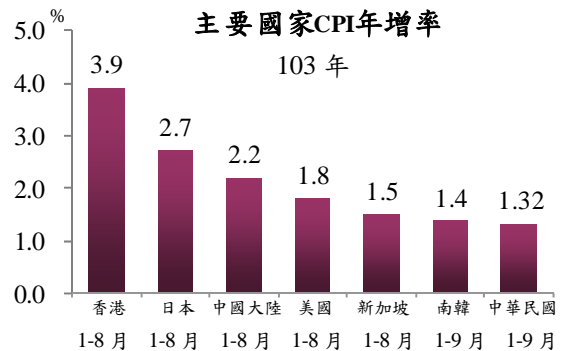
(1) 以新台幣計價較上年同月漲 0.11%。

(2) 若剔除匯率變動因素，以美元計價較上年同月跌 1.31%，主因礦產品類與機器、電機、電視影像及聲音記錄機等設備類報價下跌，惟基本金屬及其製品類價格上漲，抵銷部分跌幅。

(三) 1至9月WPI較上年同期漲0.27%：其中國產內銷品漲1.41%，進口品跌0.71%，出口品漲0.22%。

### 參、主要國家物價變動概況

CPI 方面，103 年 1-8 月新加坡漲 1.5%(102 年漲 2.4%)，美國漲 1.8%(漲 1.5%)，中國大陸漲 2.2%(漲 2.6%)，日本漲 2.7%(漲 0.4%)，香港漲 3.9%(漲 4.4%)；103 年 1-9 月我國漲 1.32%(漲 0.79%)，南韓漲 1.4%(漲 1.3%)。



### 肆、發布概況

- 一、本物價新聞稿透過網際網路系統及「統計隨身 go」APP 同步發送。
- 二、103 年 10 月份物價指數變動概況訂於 **103 年 11 月 5 日上午 8 時 30 分** 發布，並於同日上午 8 時 45 分辦理資料說明會，不另發開會通知。

### 伍、附件

- |                                |                         |
|--------------------------------|-------------------------|
| 表 1、消費者物價指數變動分析表               | 表 2、消費者物價各大中小類指數變動比較表   |
| 表 3、所得層級別消費者物價指數變動分析表          | 表 4、躉售物價指數變動分析表         |
| 表 5、躉售物價國產內銷品指數變動分析表           | 表 6、進口物價指數變動分析表         |
| 表 7、出口物價指數變動分析表                | 表 8、消費者物價按購買頻度別分類變動內涵分析 |
| 表 9、行政院穩定物價小組關注之 17 項重要民生物資年增率 | 表 10、主要國家 CPI 年增率       |
| 表 11、CPI 變動對支出之影響一釋例說明         | 表 12、主要國際商品行情           |
| 表 13、國際金屬商品行情                  | 表 14、薪資與生產力統計指標摘要       |
| 表 15、消費者物價指數查價項目漲跌分析           |                         |