

行政院主計總處

綜合規劃處、公務預算處、基金預算處

台北市忠孝東路1段1號 電話：(02) 33566500

會計決算處、綜合統計處、國勢普查處、主計資訊處

台北市廣州街2號

電話：(02) 23803400

網址：www.dgbas.gov.tw

傳真：(02) 23803465

中華民國103年10月7日上午8時30分發布，並透過網際網路發送

主辦單位：綜合統計處物價統計科 電話：(02)23803449

新聞聯繫人：王婉貞小姐 電話：(02)23803454

103年9月份
物價變動概況

壹、物價變動提要

- 一、9月份消費者物價總指數(CPI)，較上月跌0.03%，經調整季節變動因素後漲0.10%；較上年同月漲0.72%，1-9月平均，較上年同期漲1.32%。
- 二、9月份躉售物價總指數(WPI)，較上月跌0.70%，經調整季節變動因素後跌0.54%；較上年同月跌0.67%，1-9月平均，較上年同期漲0.27%。

物價指數年增率

單位：%

指數 時間	消費者物價指數				躉售物價指數						
	不含 食物	不含 蔬果及 能源 (核心CPI)	服務類		內銷品					出口	
					國產 內銷	進口		新台幣 計價	美元 計價	新台幣 計價	美元 計價
						新台幣 計價	美元 計價				
96年	1.80	1.40	1.46	0.95	6.47	7.59	6.39	8.94	7.96	3.56	2.59
97年	3.52	1.67	3.26	2.28	5.14	8.58	8.54	8.84	13.67	-2.15	2.12
98年	-0.86	-1.04	-0.04	-0.27	-8.73	-9.80	-10.00	-9.60	-13.90	-6.59	-10.96
99年	0.96	1.09	0.58	0.31	5.46	7.23	7.44	7.04	12.17	2.02	6.90
100年	1.42	1.10	1.26	0.64	4.32	6.39	5.04	7.65	15.39	0.09	7.37
101年	1.93	1.07	1.00	0.75	-1.16	-0.95	-0.59	-1.28	-1.91	-1.62	-2.25
102年	0.79	0.59	0.66	0.73	-2.43	-2.67	-0.71	-4.45	-4.81	-2.06	-2.43
第4季	0.56	-0.08	0.19	0.43	-0.94	-1.13	0.39	-2.55	-3.87	-0.55	-1.91
103年											
第1季	0.80	0.01	0.60	0.53	0.07	-0.29	0.53	-1.04	-3.61	0.70	-1.94
第2季	1.63	0.68	1.39	1.17	0.68	1.07	2.01	0.20	-0.65	-0.01	-0.86
第3季	1.51	0.75	1.59	1.45	0.08	0.16	1.69	-1.29	-1.74	-0.04	-0.51
6月	1.64	0.88	1.47	1.29	0.80	1.38	2.62	0.23	0.11	-0.22	-0.35
7月	1.76	0.90	1.55	1.42	0.87	1.40	2.84	0.06	0.17	-0.02	0.08
8月	2.06	0.84	1.67	1.53	0.05	0.21	2.05	-1.50	-1.57	-0.22	-0.27
9月	0.72	0.47	1.55	1.38	-0.67	-1.14	0.23	-2.42	-3.81	0.11	-1.31
1-9月	1.32	0.48	1.19	1.05	0.27	0.30	1.41	-0.71	-2.02	0.22	-1.10

說明：由於受查者延誤或更正報價，最近3個月資料均可能修正。

貳、物價變動詳情

一、消費者物價指數

(一) 9月CPI較上月跌0.03%：主因旅遊團費及機票隨暑期旅遊旺季結束回跌，以及油料費調降與成衣服飾換季促銷，惟水果正值產期交替，供量受限，又逢鳳凰颱風來襲與中秋需求，致價格上揚，加以家長饋贈保母禮金，抵銷部分跌幅。

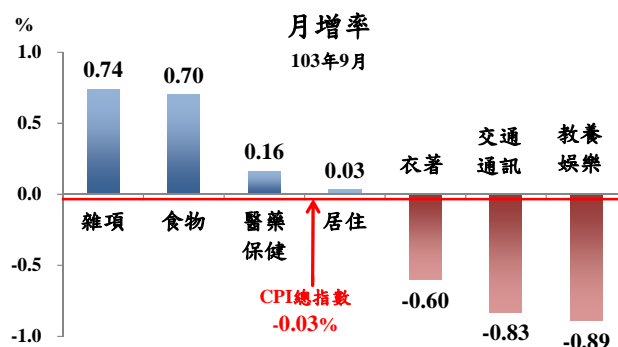
1. 七大類中變動影響較大者如下：

(1) 教養娛樂類跌0.89%：

主因暑期旺季結束，國內外旅遊團費價格回降所致。

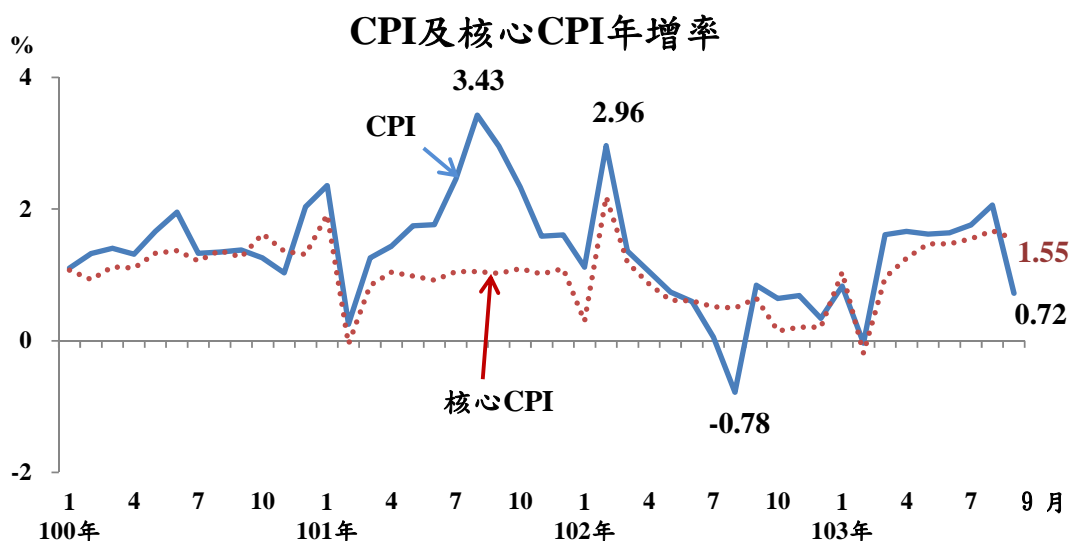
(2) 交通及通訊類跌0.83%：主因業者反映國際油價，油料費跌2.77%所致。

(3) 食物類漲0.70%：主因水果漲6.94%，惟蛋類跌6.97%，漲跌互抵所致。



2. 370個查價項目群扣除本月3項非產季水果(棗子、柑橘及荔枝，本月權數為0)後，上漲者186項，權數合計52.3%，下跌者127項，權數合計28.8%，漲跌項目詳表15。

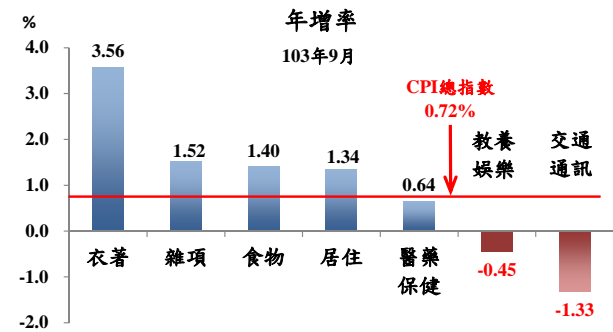
(二) 9月CPI較上年同月漲0.72%(為近7個月最低，103年2月跌0.04%)：主因蛋類、肉類、水產品及水果價格較上年同月漲幅顯著，加以調理食品與外食費等價格調漲，及家庭用電價格亦相對上年為高，惟蔬菜價格因上年同期受連番颱風影響而飆高，致相較上年跌幅明顯，加以油料費調降及3C消費性電子產品持續降價，抵銷部分漲幅；若扣除蔬菜水果，漲1.41%，若再剔除能源後之總指數(即核心物價)，亦漲1.55%。



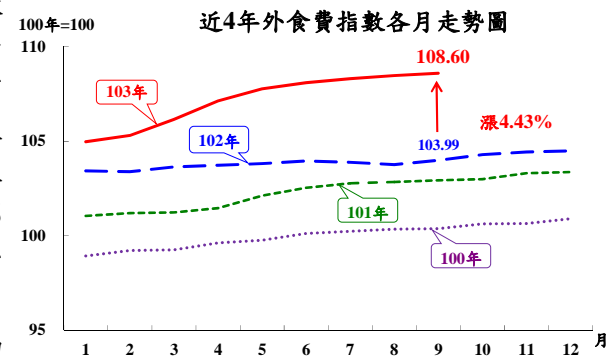
1. 七大類中變動影響較大者如下：

(1) 食物類漲1.40%(為近8個月最低，103年1月漲1.00%)：主因蛋類、肉類、水產品及水果分別漲11.15%、11.12%、4.96%及4.89%；另調理食品及外食費亦分別漲4.76%及4.43%，惟蔬菜跌20.89%，抵銷部分漲幅。

(2) 交通及通訊類跌1.33%：主因油料費價格跌6.19%及行動電話降價促銷所致。



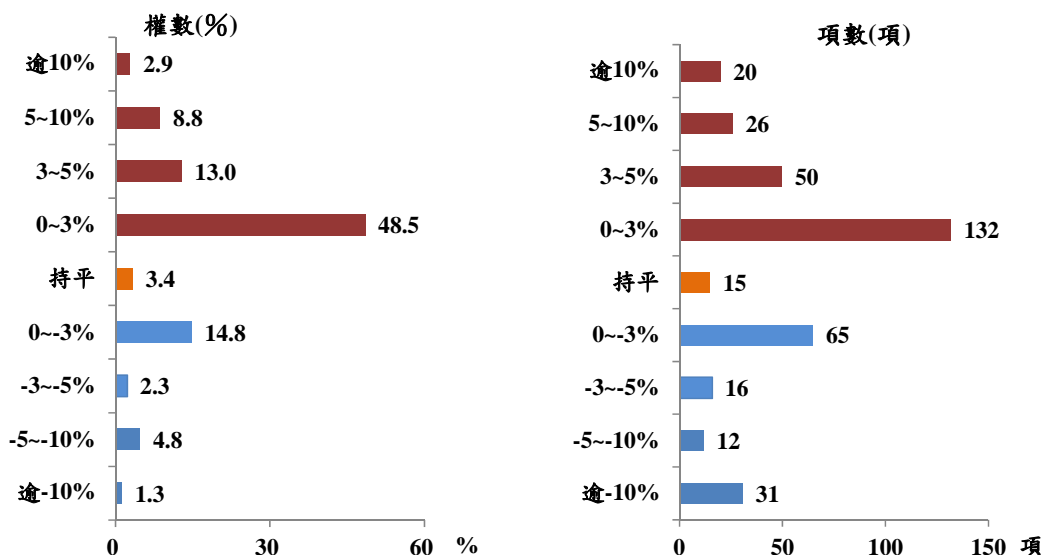
2. 按商品性質別觀察，商品類跌0.13%，其中非耐久性消費品(如食物、能源、衛生紙、牙膏等民生用品)跌0.13%，耐久性消費品亦跌1.76%，惟半耐久性消費品漲1.97%；服務類漲1.38%，其中占CPI權數近10%的外食費，漲幅為4.43%(為連續第3個月漲幅逾4%，但較上月漲幅4.55%減少0.12個百分點)。



3. 按購買頻度別觀察，「每月至少購買1次」及「每季至少購買1次」者分別漲1.14%及0.42%(受部分食物類、燃氣及家庭用電影影響)，「每半年購買1次」及「每年購買1次」亦漲2.22%及0.91%，至於「1年以上購買1次」者則跌0.44%。

4. 370個查價項目群扣除3項非產季水果，上漲者228項，權數合計73.2%，下跌者124項，權數合計23.2%，漲跌項目詳表15。

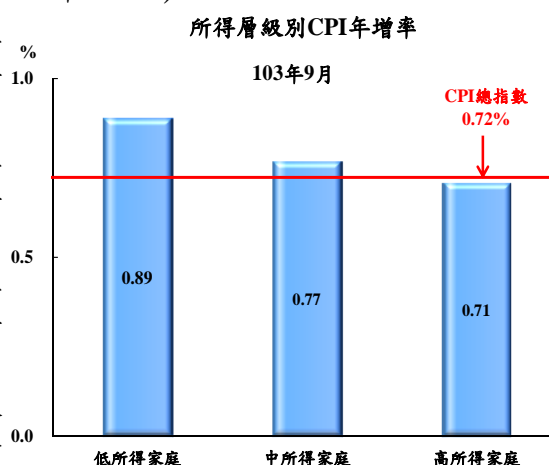
查價項目漲跌分布圖(與上年同月比較)



(三) 1-9月CPI較上年同期漲1.32%：其中商品類漲1.67%，服務類漲1.05%；若扣除蔬菜水果，漲1.24%，若再剔除能源後之總指數(即核心物價)，亦漲1.19%。

二、9月份所得層級別消費者物價指數(100年=100)：

- (一) 低所得家庭較上月漲0.09%，較上年同月漲0.89%，1-9月平均較上年同期漲1.63%。
- (二) 中所得家庭較上月跌0.03%，較上年同月漲0.77%，1-9月平均較上年同期漲1.38%。
- (三) 高所得家庭較上月跌0.13%，較上年同月漲0.71%，1-9月平均較上年同期漲1.17%。
- (四) 低所得家庭CPI較上年同月漲幅大於中、高所得家庭，主因占低所得家庭支出比重較高的食物類漲幅較大，且占中、高所得家庭支出比重較高的交通及通訊類跌幅較深；其他相關資料詳見表3。



三、躉售物價指數

(一) 9月WPI較上月跌0.70%：主因油品、化學材料、基本金屬及機械設備等價格下跌所致。

1. 國產內銷物價指數較上月跌 0.65%。
2. 進口物價指數以新台幣計價較上月跌 1.48%；以美元計價跌 1.91%。
3. 出口物價指數以新台幣計價較上月跌 0.07%；以美元計價跌 0.51%。

(二) 9月WPI較上年同月下跌0.67%：主因油品及電腦、電子產品及光學製品價格下跌，惟電價及基本金屬價格上漲，抵銷部分跌幅，其中國產內銷品漲0.23%，進口品跌2.42%，出口品漲0.11%。

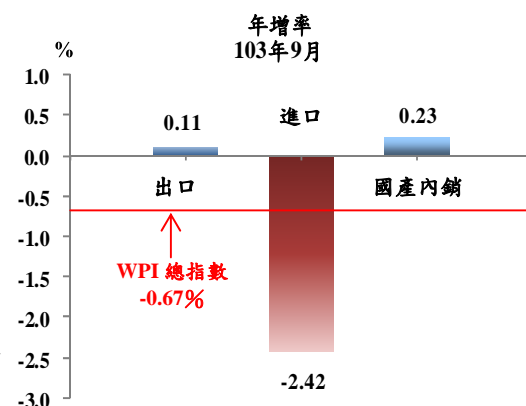
1. 國產內銷物價指數

較上年同月上漲0.23%，主因電價及禽畜產品類價格上漲，惟農產品與石油及煤製品類價格下跌，抵銷部分漲幅。

2. 進口物價指數

(1) 以新台幣計價較上年同月跌 2.42%。

(2) 若剔除匯率變動因素(新台幣對美元較上年同月貶值1.43%)，以美元計價跌3.81%。主因礦產品類、機器、電機、電視影像及聲音記錄機等設備類與化學或有關工業產品類報價下跌，惟基本金屬及其製品類價格上漲，抵銷部分跌幅。



3. 出口物價指數

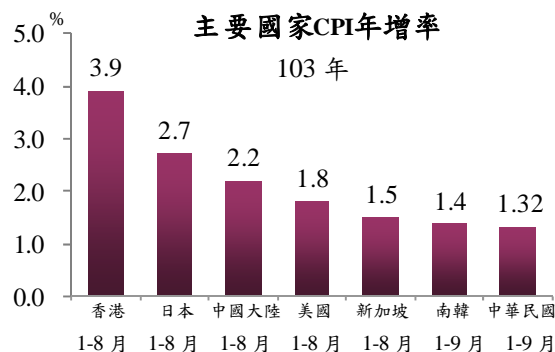
(1) 以新台幣計價較上年同月漲 0.11%。

(2) 若剔除匯率變動因素，以美元計價較上年同月跌 1.31%，主因礦產品類與機器、電機、電視影像及聲音記錄機等設備類報價下跌，惟基本金屬及其製品類價格上漲，抵銷部分跌幅。

(三) 1至9月 WPI 較上年同期漲 0.27%；其中國產內銷品漲 1.41%，進口品跌 0.71%，出口品漲 0.22%。

參、主要國家物價變動概況

CPI 方面，103 年 1-8 月新加坡漲 1.5%(102 年漲 2.4%)，美國漲 1.8%(漲 1.5%)，中國大陸漲 2.2%(漲 2.6%)，日本漲 2.7%(漲 0.4%)，香港漲 3.9%(漲 4.4%)；103 年 1-9 月我國漲 1.32%(漲 0.79%)，南韓漲 1.4%(漲 1.3%)。



肆、發布概況

一、本物價新聞稿透過網際網路系統及「統計隨身 go」APP 同步發送。

二、103 年 10 月份物價指數變動概況訂於 103 年 11 月 5 日上午 8 時 30 分發布，並於同日上午 8 時 45 分辦理資料說明會，不另發開會通知。

伍、附件

表 1、消費者物價指數變動分析表

表 2、消費者物價各大中小類指數變動比較表

表 3、所得層級別消費者物價指數變動分析表

表 4、躉售物價指數變動分析表

表 5、躉售物價國產內銷品指數變動分析表

表 6、進口物價指數變動分析表

表 7、出口物價指數變動分析表

表 8、消費者物價按購買頻度別分類變動內涵分析

表 9、行政院穩定物價小組關注之 17 項重要民生物資年增率

表 10、主要國家 CPI 年增率

表 11、CPI 變動對支出之影響一釋例說明

表 12、主要國際商品行情

表 13、國際金屬商品行情

表 14、薪資與生產力統計指標摘要

表 15、消費者物價指數查價項目漲跌分析

表1 消費者物價指數變動分析表

民國103年9月

基期：民國100年=100

類 別	權數 (%)	本 月 指 數	本月指數與各期比較						本年前9月指數平均				
			與上月比較 (%)	對總指數影響 (百分點)	與上年同月比較 (%)	對總指數影響 (百分點)	與上年12月比較 (%)	對總指數影響 (百分點)	指數	與上年同期比較 (%)	對總指數影響 (百分點)		
總指數	1,000.00	104.81	-0.03	-0.03	0.72	0.72	1.82	1.82	103.92	1.32	1.32		
基 本 分 類	一.食物類	251.94	111.71	0.70	0.19	1.40	0.37	4.59	1.21	108.65	3.73	0.97	
	穀類及其製品	13.91	106.40	0.75	0.01	2.82	0.04	1.37	0.02	105.68	2.17	0.03	
	肉類	19.96	113.74	0.20	0.00	11.12	0.22	7.58	0.16	112.55	11.18	0.22	
	蛋類	1.94	111.45	-6.97	-0.02	11.15	0.02	10.24	0.02	112.31	7.89	0.02	
	水產品	15.57	113.71	-0.43	-0.01	4.96	0.08	4.95	0.08	113.77	7.31	0.12	
	蔬菜	19.69	144.34	-0.86	-0.02	-20.89	-0.72	23.83	0.53	115.94	-4.98	-0.12	
	水果	22.58	110.96	6.94	0.16	4.89	0.11	-5.49	-0.14	112.56	10.80	0.24	
	調理食品	6.77	109.26	0.10	0.00	4.76	0.03	3.23	0.02	108.09	3.77	0.03	
	二.衣著類	37.68	98.35	-0.60	-0.02	3.56	0.12	-6.22	-0.24	101.90	1.29	0.05	
	成衣	29.43	97.73	-0.92	-0.03	4.54	0.12	-8.36	-0.25	102.45	1.84	0.05	
	三.居住類	271.35	104.30	0.03	0.01	1.34	0.36	2.09	0.57	103.05	0.98	0.27	
	房租	182.23	102.21	0.08	0.01	0.76	0.14	0.56	0.10	101.95	0.72	0.13	
	水電燃氣	36.99	118.10	-0.14	-0.01	5.50	0.22	11.93	0.45	110.30	3.28	0.13	
	四.交通及通訊類	153.36	99.79	-0.83	-0.12	-1.33	-0.20	-0.64	-0.10	100.51	-0.56	-0.08	
	油料費	35.24	104.77	-2.77	-0.10	-6.19	-0.24	-4.47	-0.17	108.83	0.25	0.01	
	運輸費	22.38	102.02	-1.06	-0.02	2.21	0.05	1.97	0.04	101.68	1.21	0.03	
	五.醫藥保健類	49.24	102.90	0.16	0.01	0.64	0.03	0.57	0.03	102.66	0.63	0.03	
	藥品及保健食品	11.38	105.89	0.54	0.01	1.97	0.02	1.95	0.02	105.12	1.72	0.02	
	六.教養娛樂類	168.44	101.21	-0.89	-0.15	-0.45	-0.07	1.39	0.23	101.19	-0.05	-0.01	
	教養費用	97.20	99.38	-0.10	-0.01	-0.32	-0.03	-0.16	-0.02	99.38	-0.42	-0.04	
	娛樂費用	71.24	103.73	-1.90	-0.14	-0.60	-0.04	3.51	0.24	103.67	0.44	0.03	
	七.雜項類	67.99	104.41	0.74	0.05	1.52	0.10	1.70	0.12	104.46	1.50	0.10	
	香菸及檳榔	11.54	109.56	-0.53	-0.01	1.66	0.02	0.00	0.00	111.50	3.42	0.04	
	個人服務	6.73	102.83	7.33	0.05	1.67	0.01	7.73	0.05	102.30	1.00	0.01	
	理容服務費	14.87	104.51	-0.26	0.00	2.21	0.03	2.38	0.04	104.04	2.47	0.04	
	商 品 性 質 別 分 類	一.商品類	425.11	106.93	0.11	0.05	-0.13	-0.06	1.91	0.82	105.46	1.67	0.71
		非耐久性消費品	280.71	111.22	0.28	0.08	-0.13	-0.04	3.74	1.10	108.49	2.79	0.81
半耐久性消費品		62.74	99.41	-0.30	-0.02	1.97	0.12	-3.66	-0.23	101.47	0.90	0.06	
耐久性消費品		81.65	96.01	-0.20	-0.01	-1.76	-0.13	-0.64	-0.05	96.27	-1.93	-0.15	
二.服務類		574.89	103.06	-0.15	-0.08	1.38	0.78	1.74	0.99	102.60	1.05	0.60	
外食費		98.99	108.60	0.11	0.01	4.43	0.44	3.93	0.40	107.21	3.35	0.34	
居住服務		199.51	102.07	0.09	0.02	0.75	0.15	0.56	0.11	101.82	0.72	0.14	
交通及通訊服務		83.75	97.56	-0.15	-0.01	1.20	0.09	1.19	0.09	97.05	-0.61	-0.05	
教養娛樂服務	128.35	103.59	-1.13	-0.15	0.09	0.01	2.10	0.27	103.49	0.66	0.09		
購 買 頻 度	每月至少購買1次	249.08	108.46	-0.02	0.00	1.14	0.29	2.71	0.70	106.81	2.35	0.60	
	每季(不含每月)至少購買1次	159.80	109.53	0.37	0.06	0.42	0.07	5.12	0.82	106.07	2.35	0.38	
	每半年(不含每季)至少購買1次	102.66	103.53	0.21	0.02	2.22	0.22	-0.43	-0.04	104.24	1.49	0.15	
	每年(不含每半年)至少購買1次	118.47	102.80	0.05	0.01	0.91	0.11	0.11	0.01	102.79	1.22	0.14	
	1年以上購買1次	208.20	100.28	-0.63	-0.13	-0.44	-0.09	1.18	0.24	100.50	-0.33	-0.07	
特 分 殊 類	總指數(不含蔬菜水果)	957.74	103.75	-0.17	-0.16	1.41	1.33	1.49	1.42	103.37	1.24	1.19	
	總指數(不含蔬果及能源)	890.26	103.07	-0.07	-0.06	1.55	1.34	1.29	1.13	102.83	1.19	1.05	
	總指數(不含設算租金)	838.21	105.31	-0.06	-0.05	0.72	0.60	2.05	1.72	104.30	1.43	1.20	
所 得 層 級 別	最低20%所得家庭CPI總指數	1,000.00	105.85	0.09	0.09	0.89	0.89	2.22	2.22	104.49	1.63	1.63	
	中間60%所得家庭CPI總指數	1,000.00	105.00	-0.03	-0.03	0.77	0.77	1.87	1.87	104.07	1.38	1.38	
	最高20%所得家庭CPI總指數	1,000.00	104.37	-0.13	-0.13	0.71	0.71	1.69	1.69	103.75	1.17	1.17	

說明：由於受查者延誤或更正報價，本表所載資料於公布後3個月內均可能修正。

表2 消費者物價各大中小類指數變動比較表

基期：民國100年=100

民國103年4月至103年9月

各月漲跌率(%) = $\frac{\text{本月指數}}{\text{上月指數}} \times 100 - 100$

類 別	本年9月 指數	最近六個月各月漲跌率(%)						本年9月 指數與上 年同月比 較(%)	類 別	本年9月 指數	最近六個月各月漲跌率(%)						本年9月 指數與上 年同月比 較(%)
		4月	5月	6月	7月	8月	9月				4月	5月	6月	7月	8月	9月	
總指數	104.81	0.67	0.15	0.51	-0.03	0.42	-0.03	0.72	3.家庭用品	101.51	0.10	-0.69	0.41	0.11	-0.26	-0.03	-0.48
一.食物類	111.71	0.29	0.79	-0.01	-0.29	2.09	0.70	1.40	(1)紡織品	100.71	0.44	-0.91	-0.43	0.54	-1.03	-0.44	-3.04
1.穀類及其製品	106.40	0.32	0.12	-0.37	-1.13	0.57	0.75	2.82	(2)家具	105.92	0.41	-1.12	0.49	-1.11	0.00	0.32	0.01
(1)米類及其製品	110.94	0.03	1.11	-2.03	-0.90	0.37	0.09	1.91	(3)家庭耐久設備	99.56	-0.36	0.21	0.04	0.58	0.01	-0.02	0.67
(2)其他穀類及其製品	104.64	0.46	-0.32	0.39	-1.24	0.67	1.02	3.22	(4)餐具及其他家用品	100.59	0.38	-1.58	1.27	0.32	-0.59	-0.19	-1.67
2.肉類	113.74	-0.08	-0.58	-0.47	0.62	0.06	0.20	11.12	4.家庭管理費用	99.31	0.04	0.00	0.13	0.13	0.00	0.43	0.54
(1)生鮮家畜	113.69	0.86	0.59	0.05	1.17	0.14	0.85	14.93	5.水電燃氣	118.10	-0.19	0.34	10.15	0.24	1.87	-0.14	5.50
(2)生鮮家禽	113.32	-1.58	-2.50	-1.35	-0.31	-0.06	-0.94	4.94	(1)燃氣	114.16	-0.64	1.14	-0.32	0.91	0.02	-0.55	0.47
3.肉類製品	111.02	0.56	1.55	1.27	0.03	0.31	1.61	7.06	(2)水費	100.00	0.00	0.00	0.00	0.00	0.00	0.00	0.00
4.蛋類	111.45	-4.41	-1.83	0.42	1.02	6.64	-6.97	X 11.15	(3)電費	123.54	0.00	0.00	17.74	0.00	3.03	0.00	8.89
5.水產品	113.71	0.48	0.73	0.32	0.00	-0.38	-0.43	4.96	(4)公共附加費	95.92	0.00	0.00	0.00	0.00	0.00	0.00	0.00
6.加工水產品	104.24	0.12	-0.03	0.54	0.22	-0.09	-1.29	1.71	四.交通及通訊類	99.79	-0.24	0.04	0.31	0.16	-0.28	-0.83	-1.33
7.蔬菜	144.34	4.77	10.95	13.62	0.85	14.07	-0.86	-20.89	1.交通設備	97.98	-0.16	-0.18	-0.22	-0.07	0.27	-0.25	-1.87
(1)根菜	129.92	2.44	6.62	6.21	1.00	3.83	3.86	▲ -14.35	(1)交通工具	99.98	-0.16	-0.20	-0.38	-0.04	0.45	-0.11	-1.14
(2)莖菜	149.29	11.13	10.26	1.55	-1.04	7.24	4.42	▲ -6.64	(2)通訊設備	77.62	-0.14	-0.08	1.46	-0.40	-1.51	-1.81	-8.74
(3)葉菜	168.13	10.16	22.57	23.28	1.10	17.13	0.55	-19.75	2.油料費	104.77	-0.88	0.25	1.21	-0.80	-1.71	-2.77	-6.19
(4)果菜及其他	120.10	-3.70	-2.34	10.15	2.29	15.48	-6.66	X -30.32	3.交通服務及維修零件	97.80	0.02	0.04	0.07	0.69	0.18	-0.16	1.17
8.加工蔬菜	116.50	1.34	1.57	0.33	-0.22	-0.78	1.22	9.14	(1)運輸費	102.02	0.02	0.17	0.19	1.88	0.13	-1.06	2.21
9.水果	110.96	-4.16	-2.93	-12.60	-4.73	7.66	6.94	▲ 4.89	(2)通訊費	92.29	-0.21	-0.05	0.00	0.73	0.18	0.18	1.16
10.加工水果	104.01	0.47	1.02	-0.65	-3.54	3.23	1.30	3.56	(3)交通工具零件及維修費	102.34	0.35	-0.02	0.18	-0.53	0.36	0.32	0.78
11.乳類	107.96	1.07	-0.67	0.30	1.38	0.25	0.61	2.29	(4)其他交通服務費	97.05	0.11	0.13	-0.10	0.20	0.00	-0.14	-0.29
12.食用油	102.91	-0.60	0.94	-1.63	-0.63	-0.08	1.19	3.03	五.醫藥保健類	102.90	0.11	-0.16	0.26	-0.02	-0.09	0.16	0.64
13.調味品	104.83	0.32	0.04	0.28	-0.03	0.22	1.00	4.36	1.醫療費用	102.24	0.10	0.07	0.00	0.00	0.02	0.01	0.35
14.酒	100.08	-0.17	-0.93	0.00	0.53	0.24	-0.10	1.14	2.藥品及保健食品	105.89	0.13	-0.63	1.09	-0.09	-0.42	0.54	1.97
15.非酒精性飲料及材料	103.56	0.38	0.36	-0.15	-1.60	0.98	2.41	1.55	3.醫療保健器材	99.19	0.04	-0.56	-0.05	0.07	0.01	0.26	-0.80
16.調理食品	109.26	-0.41	0.91	-0.34	0.77	-0.16	0.10	4.76	六.教養娛樂類	101.21	0.76	0.03	0.52	0.98	-0.15	-0.89	-0.45
17.外食費	108.60	0.92	0.60	0.30	0.19	0.16	0.11	4.43	1.教養費用	99.38	0.00	0.08	-0.09	0.13	0.07	-0.10	-0.32
18.其他食品	105.87	-1.45	0.69	-0.08	-1.97	0.84	1.29	1.77	(1)書報期刊	101.03	0.02	-0.07	-0.01	0.05	-0.39	0.61	1.04
二.衣著類	98.35	13.66	-1.07	-1.85	-2.72	-3.77	-0.60	3.56	(2)學雜費	100.92	0.00	0.00	0.00	0.00	0.13	0.11	0.25
1.成衣	97.73	16.97	-1.48	-2.66	-3.38	-4.32	-0.92	4.54	(3)補習及學習費	101.72	0.00	0.13	0.08	0.27	-0.01	-0.83	-0.27
(1)男人衣著	101.32	8.96	-0.82	-1.07	-0.93	-3.12	-0.47	3.96	(4)教養設備及用具	84.90	0.00	0.38	-0.84	0.39	0.44	0.00	-3.81
(2)女人衣著	96.21	21.86	-1.74	-3.25	-4.42	-5.35	-1.25	6.05	2.娛樂費用	103.73	1.79	-0.04	1.31	2.10	-0.42	-1.90	-0.60
(3)兒童衣著及學生制服	97.22	12.19	-1.55	-2.89	-3.41	-2.12	-0.48	-0.12	(1)娛樂設備	92.41	-0.43	0.70	-0.11	-0.24	-0.24	-0.41	-3.28
2.鞋類	101.43	3.23	0.49	1.39	-0.43	-1.92	0.65	0.55	(2)娛樂服務	106.89	2.41	-0.24	1.69	2.70	-0.46	-2.29	0.11
3.衣著服務及配件	99.58	0.22	0.53	0.53	0.05	-1.87	-0.04	-0.13	七.雜項類	104.41	0.31	-0.25	0.66	-0.80	-0.15	0.74	1.52
三.居住類	104.30	0.03	0.01	1.50	0.08	0.34	0.03	1.34	1.香菸及檳榔	109.56	0.63	1.31	-1.93	-2.20	0.34	-0.53	1.66
1.房租	102.21	0.07	0.04	0.04	0.04	0.09	0.08	0.76	2.美容及衛生用品	101.08	0.38	-0.58	-0.16	0.50	-0.82	0.65	0.59
2.住宅維修費	103.75	0.03	0.19	-0.07	0.11	0.17	-0.03	1.06	3.個人隨身用品	98.25	-1.09	-1.01	0.40	-0.10	-0.01	0.07	-0.12
(1)維修材料	104.57	-0.14	0.47	-0.16	0.24	0.41	-0.25	1.27	4.個人服務	102.83	0.04	1.62	4.44	-5.16	0.00	7.33	▲ 1.67
(2)維修服務	102.93	0.16	0.00	0.00	0.00	0.00	0.13	0.91	5.理容服務費	104.51	0.24	-1.83	2.82	0.01	0.03	-0.26	2.21
									6.其他	106.82	0.87	0.08	0.09	-0.20	0.04	0.18	2.89

註：由於受查者延誤或更正報價，本表所載資料於公布後3個月內均可能修正。

註：▲為本月份漲幅較大者，×為跌幅較大者。

表3 所得層級別消費者物價指數變動分析表

基期:民國100年=100

民國103年9月

七大基本分類		權數 (%)	本 月 指 數	本月指數與各期比較					本年前9月指數平均			
				與上月比較 (%)	對總指數影 響 (百分點)	與上年同月 比較(%)	對總指數影響 (百分點)	占總指數 比例(%)	指數	與上年同期比較 (%)	對總指數影響 (百分點)	占總指數 比例(%)
全體家庭	總指數	1,000.00	104.81	-0.03	-0.03	0.72	0.72	100.0	103.92	1.32	1.32	100.0
	食物類	251.94	111.71	0.70	0.19	1.40	0.37	51.4	108.65	3.73	0.97	73.5
	衣著類	37.68	98.35	-0.60	-0.02	3.56	0.12	16.7	101.90	1.29	0.05	3.8
	居住類	271.35	104.30	0.03	0.01	1.34	0.36	50.0	103.05	0.98	0.27	20.5
	交通及通訊類	153.36	99.79	-0.83	-0.12	-1.33	-0.20	-27.8	100.51	-0.56	-0.08	-6.1
	醫藥保健類	49.24	102.90	0.16	0.01	0.64	0.03	4.2	102.66	0.63	0.03	2.3
	教養娛樂類	168.44	101.21	-0.89	-0.15	-0.45	-0.07	-9.7	101.19	-0.05	-0.01	-0.8
	雜項類	67.99	104.41	0.74	0.05	1.52	0.10	13.9	104.46	1.50	0.10	7.6
可支配所得最低20%家庭	總指數	1,000.00	105.85	0.09	0.09	0.89	0.89	100.0	104.49	1.63	1.63	100.0
	食物類	299.61	112.03	0.65	0.21	0.93	0.30	33.7	108.61	3.64	1.12	68.7
	衣著類	27.88	97.98	-0.57	-0.01	3.42	0.09	10.1	101.16	1.18	0.03	1.8
	居住類	373.11	104.46	0.03	0.01	1.29	0.47	52.8	103.20	0.99	0.37	22.7
	交通及通訊類	104.21	99.80	-0.73	-0.07	-0.65	-0.06	-6.7	100.22	-0.32	-0.03	-1.8
	醫藥保健類	52.53	102.91	0.11	0.01	0.77	0.04	4.5	102.64	0.76	0.04	2.5
	教養娛樂類	88.08	100.37	-0.36	-0.03	-0.42	-0.03	-3.4	100.36	0.00	0.00	0.0
	雜項類	54.59	105.63	-0.05	0.00	1.73	0.09	10.1	106.04	1.94	0.11	6.7
可支配所得中間60%家庭	總指數	1,000.00	105.00	-0.03	-0.03	0.77	0.77	100.0	104.07	1.38	1.38	100.0
	食物類	261.06	111.86	0.69	0.19	1.52	0.42	54.5	108.82	3.82	1.02	73.9
	衣著類	35.07	98.18	-0.48	-0.02	3.49	0.11	14.3	101.49	1.18	0.04	2.9
	居住類	268.03	104.43	0.03	0.01	1.38	0.37	48.1	103.12	1.00	0.27	19.6
	交通及通訊類	150.77	99.83	-0.84	-0.12	-1.31	-0.19	-24.7	100.56	-0.53	-0.08	-5.8
	醫藥保健類	47.81	102.78	0.15	0.01	0.64	0.03	3.9	102.53	0.61	0.03	2.2
	教養娛樂類	172.43	101.11	-0.81	-0.14	-0.41	-0.07	-9.1	101.10	-0.01	0.00	0.0
	雜項類	64.83	105.03	0.57	0.04	1.59	0.10	13.0	105.18	1.66	0.11	8.0
可支配所得最高20%家庭	總指數	1,000.00	104.37	-0.13	-0.13	0.71	0.71	100.0	103.75	1.17	1.17	100.0
	食物類	219.48	111.60	0.70	0.16	2.01	0.47	66.2	108.93	3.88	0.87	74.4
	衣著類	44.43	98.10	-0.47	-0.02	3.50	0.14	19.7	101.56	1.24	0.05	4.3
	居住類	240.31	104.11	0.05	0.01	1.25	0.30	42.3	102.98	0.96	0.23	19.7
	交通及通訊類	167.41	99.73	-0.84	-0.13	-1.46	-0.24	-33.8	100.49	-0.61	-0.10	-8.5
	醫藥保健類	53.32	102.81	0.19	0.01	0.58	0.03	4.2	102.59	0.57	0.03	2.6
	教養娛樂類	196.31	101.94	-1.36	-0.26	-0.50	-0.10	-14.1	101.88	-0.03	-0.01	-0.9
	雜項類	78.75	103.81	1.27	0.10	1.35	0.11	15.5	103.65	1.11	0.09	7.7

說明：由於受查者延誤或更正報價，本表所載資料於公布後3個月內均可能修正。

表4 躉售物價指數變動分析表

民國103年9月

基期：民國100年=100

類別	權數 (%)	本月指數	本月指數與各期比較						本年前9月指數平均		
			與上月比較 (%)	對總指數影響 (百分點)	與上年同月比較 (%)	對總指數影響 (百分點)	與上年12月比較 (%)	對總指數影響 (百分點)	指數	與上年同期比較 (%)	對總指數影響 (百分點)
總指數	1000.00	95.83	-0.70	-0.70	-0.67	-0.67	-0.47	-0.47	96.87	0.27	0.27
國產內銷品	298.00	99.88	-0.65	-0.20	0.23	0.07	0.68	0.21	99.95	1.41	0.43
進口品	334.08	91.62	-1.48	-0.48	-2.42	-0.79	-2.55	-0.84	93.96	-0.71	-0.23
出口品	367.92	96.21	-0.07	-0.03	0.11	0.04	0.43	0.16	96.85	0.22	0.08
基											
一.農林漁牧業產品	28.46	99.79	-1.15	-0.04	-1.11	-0.03	2.14	0.06	100.51	6.37	0.18
1.農產品	15.22	95.41	-0.78	-0.01	-9.41	-0.16	-0.57	-0.01	95.55	1.29	0.02
2.禽畜產品	6.96	112.36	-1.30	-0.01	14.54	0.10	14.69	0.10	111.25	15.38	0.11
3.林產品	0.33	108.92	6.05	0.00	6.95	0.00	4.05	0.00	109.19	8.64	0.00
4.水產品	5.95	96.89	-2.27	-0.01	3.46	0.02	-5.06	-0.03	101.15	8.70	0.05
二.土石及礦產品	68.10	89.70	-3.15	-0.21	-8.36	-0.58	-8.86	-0.62	95.56	-1.29	-0.09
1.石油及天然氣	48.99	94.78	-3.88	-0.19	-8.52	-0.45	-9.08	-0.48	101.66	0.34	0.02
2.土石採取及其他礦產品	19.10	74.86	-0.74	-0.01	-7.81	-0.13	-8.11	-0.14	78.03	-6.17	-0.11
三.製造業產品	876.63	95.22	-0.53	-0.46	-0.40	-0.34	-0.13	-0.11	96.06	-0.08	-0.08
1.食品	23.64	102.22	-0.06	0.00	0.74	0.02	1.85	0.05	102.77	1.44	0.04
2.飲料	5.11	101.88	-0.12	0.00	-1.78	-0.01	-1.71	-0.01	103.74	-0.28	0.00
3.菸類	2.24	117.75	0.00	0.00	5.80	0.01	5.80	0.01	117.75	5.80	0.01
4.紡織品	18.30	97.24	0.24	0.00	-0.16	0.00	-0.73	-0.01	97.45	0.25	0.00
5.成衣及服飾品	3.47	108.36	0.26	0.00	1.92	0.01	1.62	0.01	108.39	1.98	0.01
6.皮革及其製品	3.83	117.21	0.46	0.00	8.29	0.04	5.45	0.02	115.87	8.51	0.04
7.木竹製品	1.79	108.71	0.30	0.00	3.01	0.01	3.22	0.01	108.42	2.84	0.01
8.紙漿、紙、紙製品及印刷品	13.84	93.30	0.12	0.00	0.32	0.00	0.03	0.00	93.81	-0.17	0.00
9.石油及煤製品	63.88	99.83	-2.97	-0.20	-4.90	-0.34	-5.30	-0.37	104.39	0.75	0.05
10.化學材料	117.65	92.01	-0.98	-0.11	-0.43	-0.05	-0.47	-0.05	92.48	-0.61	-0.07
11.化學製品及藥品	28.96	94.00	-0.48	-0.01	0.76	0.02	1.14	0.03	94.55	0.41	0.01
12.橡膠及塑膠製品	23.42	95.64	-0.20	0.00	-0.95	-0.02	-0.01	0.00	96.19	-1.80	-0.04
13.非金屬礦物製品	19.84	86.54	-1.96	-0.03	-2.69	-0.05	-1.56	-0.03	88.73	-1.27	-0.02
14.基本金屬	80.93	84.81	-0.62	-0.04	3.33	0.23	3.06	0.21	84.01	-0.47	-0.03
15.金屬製品	39.13	96.19	-0.35	-0.01	2.15	0.08	2.34	0.09	95.98	1.06	0.04
16.電子零組件	227.68	98.95	0.02	0.00	0.42	0.10	0.44	0.10	99.64	1.02	0.24
17.電腦、電子產品及光學製品	67.69	90.39	0.16	0.01	-5.23	-0.34	-2.80	-0.18	91.73	-5.31	-0.35
18.電力設備	27.16	96.42	-0.20	-0.01	0.33	0.01	0.82	0.02	96.47	-0.61	-0.02
19.機械設備	60.18	95.12	-0.74	-0.04	-0.96	-0.06	-0.16	-0.01	96.37	-0.33	-0.02
20.運輸工具及零件	36.02	99.87	-0.30	-0.01	-0.21	-0.01	-0.16	-0.01	100.65	0.25	0.01
21.家具及裝設品	3.96	104.84	0.22	0.00	2.26	0.01	2.32	0.01	104.05	1.66	0.01
22.雜項工業製品	7.95	104.90	-0.15	0.00	0.07	0.00	-0.78	-0.01	106.76	2.38	0.02
四.水電燃氣	26.82	125.86	-0.12	0.00	8.50	0.28	5.62	0.19	121.82	8.22	0.26
加工階段											
一.原材料	87.80	90.43	-2.66	-0.23	-5.48	-0.48	-6.12	-0.54	95.28	0.11	0.01
二.中間產品	396.99	96.08	-0.89	-0.35	0.08	0.03	0.11	0.05	96.66	0.32	0.13
三.最終產品	147.31	98.80	-0.67	-0.10	-1.79	-0.27	-0.86	-0.13	99.81	0.37	0.06
特殊類											
內銷品	632.08	95.52	-1.08	-0.68	-1.14	-0.72	-1.00	-0.63	96.79	0.30	0.19
國產品	665.92	98.03	-0.35	-0.23	0.16	0.11	0.53	0.36	98.42	0.76	0.51

說明：由於受查者延誤或更正報價，本表所載資料於公布後3個月內均可能修正

表5 躉售物價國產內銷品指數變動分析表

基期：民國100年=100

民國103年9月

類別	權數 (%)	本月 指數	本月指數與各期比較						本年前9月指數平均		
			與上月 比較(%)	對總指數 影響(百分點)	與上年同月 比較(%)	對總指數 影響(百分點)	與上年12月 比較(%)	對總指數 影響(百分點)	指數	與上年同期 比較(%)	對總指數 影響(百分點)
總指數	1000.00	99.88	-0.65	-0.65	0.23	0.23	0.68	0.68	99.95	1.41	1.41
一.農林漁牧業產品	63.26	109.56	-0.82	-0.06	-1.47	-0.10	4.43	0.30	108.23	9.27	0.60
1.農產品	28.23	111.65	0.38	0.01	-12.69	-0.45	2.87	0.09	106.64	4.43	0.13
2.禽畜產品	22.72	113.27	-1.30	-0.03	15.04	0.34	15.31	0.35	112.04	15.95	0.36
3.林產品	0.02	106.26	-0.14	0.00	4.17	0.00	4.75	0.00	103.69	1.42	0.00
4.水產品	12.30	102.38	-2.59	-0.04	0.46	0.01	-8.84	-0.13	108.52	8.48	0.11
二.土石及礦產品	6.79	116.04	-0.83	-0.01	8.67	0.06	5.65	0.04	114.32	7.16	0.05
1.石油及天然氣	0.64	120.38	-1.23	0.00	1.91	0.00	1.97	0.00	121.07	-0.43	0.00
2.土石採取及其他礦產品	6.15	114.49	-0.79	-0.01	9.47	0.06	6.07	0.04	112.54	8.10	0.05
三.製造業產品	839.96	96.17	-0.71	-0.58	-0.77	-0.63	-0.34	-0.28	96.81	-0.10	-0.09
1.食品	53.37	104.21	0.06	0.00	0.08	0.00	2.14	0.12	104.60	1.16	0.06
2.飲料	11.81	100.71	0.04	0.00	0.25	0.00	0.36	0.00	100.81	-0.30	0.00
3.菸類	4.82	107.91	0.00	0.00	0.00	0.00	0.00	0.00	107.91	0.00	0.00
4.紡織品	21.09	94.46	-0.38	-0.01	0.14	0.00	0.50	0.01	94.25	-0.07	0.00
5.成衣及服飾品	2.09	102.25	0.64	0.00	1.24	0.00	-1.29	0.00	101.12	-0.31	0.00
6.皮革及其製品	0.87	116.85	2.31	0.00	7.79	0.01	6.84	0.01	114.20	5.11	0.00
7.木竹製品	1.30	104.56	0.00	0.00	1.84	0.00	0.85	0.00	105.27	3.72	0.00
8.紙漿、紙、紙製品及印刷品	26.86	94.22	0.12	0.00	-0.25	-0.01	-0.17	0.00	94.31	-1.34	-0.04
9.石油及煤製品	87.34	105.39	-2.16	-0.20	-5.65	-0.55	-4.55	-0.44	109.41	0.62	0.06
10.化學材料	134.82	94.29	-1.51	-0.20	-0.40	-0.05	-0.50	-0.06	94.60	0.40	0.05
11.化學製品及藥品	20.11	98.24	-0.18	0.00	-0.89	-0.02	-0.30	-0.01	98.59	-0.02	0.00
12.橡膠及塑膠製品	18.70	101.65	-0.26	0.00	0.50	0.01	0.50	0.01	101.63	0.38	0.01
13.非金屬礦物製品	41.78	92.63	-1.47	-0.06	-0.96	-0.04	-0.82	-0.03	94.38	0.28	0.01
14.基本金屬	113.45	85.67	-0.73	-0.07	1.19	0.12	1.00	0.10	85.46	-0.89	-0.09
15.金屬製品	57.18	95.65	-0.14	-0.01	1.95	0.11	2.30	0.12	95.00	0.58	0.03
16.電子零組件	101.37	96.03	-0.05	0.00	-0.71	-0.07	-0.29	-0.03	96.60	0.22	0.02
17.電腦、電子產品及光學製品	17.74	76.99	-1.37	-0.02	-11.64	-0.17	-6.92	-0.10	79.74	-11.46	-0.18
18.電力設備	36.60	92.87	-0.38	-0.01	-0.82	-0.03	-0.19	-0.01	92.96	-2.10	-0.07
19.機械設備	32.84	102.88	0.04	0.00	1.45	0.05	1.45	0.05	102.62	0.97	0.03
20.運輸工具及零件	48.10	100.78	0.03	0.00	-0.11	-0.01	-0.27	-0.01	100.96	-0.11	-0.01
21.家具及裝設品	1.39	109.30	-0.02	0.00	2.53	0.00	0.95	0.00	108.62	3.73	0.01
22.雜項工業製品	6.36	99.30	-0.26	0.00	0.29	0.00	-0.56	0.00	99.57	0.12	0.00
四.水電燃氣	89.99	125.86	-0.12	-0.01	8.50	0.90	5.62	0.61	121.82	8.22	0.85
1.水	4.07	100.00	0.00	0.00	0.00	0.00	0.00	0.00	100.00	0.00	0.00
2.電	72.47	130.07	0.00	0.00	10.38	0.89	7.06	0.63	125.12	10.02	0.84
3.燃氣	13.45	111.79	-0.84	-0.01	0.54	0.01	-0.88	-0.01	111.23	0.82	0.01

說明：由於受查者延誤或更正報價，最近3個月資料均可能修正。

表6 進口物價指數變動分析表

民國103年9月

基期：民國100年=100

類別	權數 (%)	本月 指數	本月指數與各期比較						本年前9月指數平均					
			與上月 比較(%)	對總指數 影響(百分點)	與上年同月 比較(%)	對總指數 影響(百分點)	與上年12月 比較(%)	對總指數 影響(百分點)	指數	與上年同期 比較(%)	對總指數 影響(百分點)			
總指數	1,000.00	91.62	-1.48	-1.48	-2.42	-2.42	-2.55	-2.55	93.96	-0.71	-0.71			
按新台幣計價	基本分類	第1類 動物產品	8.61	107.01	-0.24	0.00	0.83	0.01	-3.29	-0.03	110.52	5.63	0.05	
		第2類 植物產品	18.11	90.04	-2.65	-0.05	-2.56	-0.04	-5.28	-0.10	96.23	-3.27	-0.06	
		第4類 調製食品、飲料、酒及菸類	14.68	107.11	-1.03	-0.02	3.53	0.06	3.63	0.06	108.88	3.98	0.07	
		第5類 礦產品	251.08	90.10	-3.87	-0.98	-7.56	-1.97	-8.56	-2.26	96.00	-0.54	-0.14	
		第6類 化學或有關工業產品	125.25	92.01	-1.37	-0.17	-1.42	-0.18	-1.88	-0.23	93.70	-0.87	-0.11	
		第7類 塑、橡膠及其製品	36.74	84.16	-0.44	-0.01	-2.29	-0.08	-1.58	-0.05	85.09	-3.57	-0.12	
		第8類 皮革及其製品	4.12	124.03	-0.23	0.00	15.53	0.07	7.90	0.04	121.78	15.65	0.07	
		第9類 木及木製品	5.15	109.61	1.40	0.01	3.97	0.02	3.89	0.02	109.22	3.71	0.02	
		第10類 木漿、紙及其製品	10.59	90.66	-0.02	0.00	1.19	0.01	-0.02	0.00	91.89	2.00	0.02	
		第11類 紡織及其製品	13.17	83.42	-0.01	0.00	-1.60	-0.02	-1.39	-0.02	85.19	0.27	0.00	
		第13類 石料製品、玻璃及玻璃器	13.33	66.12	-4.44	-0.05	-9.20	-0.10	-5.10	-0.05	69.79	-6.18	-0.07	
		第15類 基本金屬及其製品	99.49	85.44	-0.48	-0.04	4.71	0.41	4.48	0.39	84.09	-0.38	-0.03	
		第16類 機器、電機、電視影像及聲音記錄機等設備	326.36	94.57	-0.34	-0.11	-1.77	-0.58	-0.73	-0.24	95.77	-1.53	-0.51	
		第17類 運輸工具	23.03	98.10	-1.13	-0.03	-0.68	-0.02	-0.91	-0.02	99.90	0.44	0.01	
		第18類 光學、計量、醫療儀器、樂器及其零件	41.48	98.48	-0.30	-0.01	0.07	0.00	-0.90	-0.04	99.69	1.77	0.08	
		第20類 雜項製品	5.31	96.08	-0.34	0.00	-1.24	-0.01	-0.25	0.00	97.17	-0.55	0.00	
		用途分類	農工原料	781.23	91.39	-1.65	-1.29	-2.71	-2.13	-2.91	-2.28	93.86	-0.76	-0.59
			資本用品	130.50	90.72	-1.18	-0.15	-1.97	-0.25	-1.57	-0.20	92.86	-0.82	-0.10
			消費用品	88.28	95.91	-0.43	-0.04	-0.35	-0.03	-0.61	-0.05	97.34	-0.11	-0.01
			非耐久消費用品	39.48	99.93	-0.35	-0.01	1.51	0.06	1.03	0.04	101.29	2.63	0.11
耐久消費用品	48.80		92.76	-0.49	-0.02	-1.96	-0.09	-2.03	-0.10	94.25	-2.43	-0.12		
總指數	1,000.00	89.42	-1.91	-1.91	-3.81	-3.81	-3.78	-3.78	91.65	-2.02	-2.02			
按美元計價	基本分類	第1類 動物產品	8.61	104.47	-0.68	-0.01	-0.61	-0.01	-4.51	-0.05	107.83	4.26	0.04	
		第2類 植物產品	18.11	87.85	-3.07	-0.05	-3.95	-0.07	-6.46	-0.12	93.83	-4.55	-0.09	
		第4類 調製食品、飲料、酒及菸類	14.68	104.53	-1.45	-0.03	2.05	0.03	2.32	0.04	106.21	2.63	0.04	
		第5類 礦產品	251.08	87.95	-4.29	-1.09	-8.87	-2.32	-9.70	-2.56	93.65	-1.85	-0.48	
		第6類 化學或有關工業產品	125.25	89.80	-1.79	-0.22	-2.82	-0.35	-3.11	-0.39	91.39	-2.18	-0.27	
		第7類 塑、橡膠及其製品	36.74	82.12	-0.86	-0.03	-3.68	-0.13	-2.82	-0.09	82.98	-4.84	-0.17	
		第8類 皮革及其製品	4.12	121.05	-0.66	0.00	13.88	0.06	6.54	0.03	118.80	14.18	0.06	
		第9類 木及木製品	5.15	106.95	0.96	0.01	2.50	0.01	2.58	0.01	106.51	2.36	0.01	
		第10類 木漿、紙及其製品	10.59	88.44	-0.44	0.00	-0.24	0.00	-1.27	-0.01	89.58	0.66	0.01	
		第11類 紡織及其製品	13.17	81.38	-0.45	-0.01	-3.02	-0.04	-2.64	-0.04	83.06	-1.05	-0.01	
		第13類 石料製品、玻璃及玻璃器	13.33	64.49	-4.84	-0.05	-10.49	-0.11	-6.29	-0.06	68.03	-7.43	-0.08	
		第15類 基本金屬及其製品	99.49	83.33	-0.92	-0.08	3.21	0.28	3.16	0.27	81.98	-1.69	-0.15	
		第16類 機器、電機、電視影像及聲音記錄機等設備	326.36	92.32	-0.76	-0.25	-3.17	-1.05	-1.99	-0.65	93.44	-2.83	-0.94	
		第17類 運輸工具	23.03	95.76	-1.55	-0.04	-2.10	-0.05	-2.16	-0.05	97.47	-0.86	-0.02	
		第18類 光學、計量、醫療儀器、樂器及其零件	41.48	96.12	-0.73	-0.03	-1.35	-0.06	-2.14	-0.09	97.25	0.43	0.02	
		第20類 雜項製品	5.31	93.79	-0.77	0.00	-2.66	-0.01	-1.51	-0.01	94.81	-1.85	-0.01	
		用途分類	農工原料	781.23	89.19	-2.06	-1.62	-4.11	-3.22	-4.14	-3.25	91.55	-2.06	-1.62
			資本用品	130.50	88.57	-1.61	-0.21	-3.37	-0.43	-2.82	-0.36	90.61	-2.13	-0.27
			消費用品	88.28	93.62	-0.86	-0.08	-1.77	-0.16	-1.87	-0.17	94.96	-1.43	-0.13
			非耐久消費用品	39.48	97.55	-0.77	-0.03	0.06	0.00	-0.25	-0.01	98.82	1.28	0.05
耐久消費用品	48.80		90.54	-0.92	-0.04	-3.34	-0.16	-3.26	-0.16	91.94	-3.72	-0.18		

說明：1.表列基本分類係採國際商品統一(HS)分類系統，惟受限於版面，類別名稱經適度簡化。
2.基本分類中，部分類章因考量對廠商或具特定性，爰不單獨公布該類章，惟納編彙計總指數。
3.匯率採當月賣出日平均匯率，9月美元匯率為30.16。
4.由於受查者延誤或更正報價，本表所載資料於公布後3個月內均可能修正。

表7 出口物價指數變動分析表

基期：民國100年=100

民國103年9月

類別	權數 (%)	本月 指數	本月指數與各期比較						本年前9月指數平均			
			與上月 比較(%)	對總指數 影響(百分點)	與上年同月 比較(%)	對總指數 影響(百分點)	與上年12月 比較(%)	對總指數 影響(百分點)	指數	與上年同 期	對總指數 影響(百分點)	
總指數	1,000.00	96.21	-0.07	-0.07	0.11	0.11	0.43	0.43	96.85	0.22	0.22	
按新台幣計價 基本分類	第1類 動物產品	6.61	91.09	-0.59	0.00	7.27	0.04	2.42	0.01	92.65	6.89	0.04
	第4類 調製食品、飲料、酒及菸類	4.29	112.22	0.34	0.00	2.06	0.01	1.05	0.00	112.59	4.12	0.02
	第5類 礦產品	59.90	94.22	-1.70	-0.10	-6.37	-0.40	-6.14	-0.38	98.65	-1.73	-0.11
	第6類 化學或有關工業產品	74.94	93.56	-0.01	0.00	1.68	0.12	2.67	0.19	92.82	-0.22	-0.02
	第7類 塑、橡膠及其製品	84.07	95.01	0.28	0.02	1.29	0.11	1.34	0.11	94.97	-0.48	-0.04
	第10類 木漿、紙及其製品	6.26	93.91	0.35	0.00	1.11	0.01	0.85	0.01	94.71	0.74	0.00
	第11類 紡織及其製品	42.39	95.51	0.39	0.02	-0.06	0.00	-0.53	-0.02	95.79	0.44	0.02
	第13類 石料製品、玻璃及玻璃器	8.57	80.72	-1.25	-0.01	-2.52	-0.02	-0.32	0.00	82.24	-2.58	-0.02
	第15類 基本金屬及其製品	100.69	90.38	-0.58	-0.06	3.29	0.30	3.23	0.30	90.13	0.99	0.09
	第16類 機器、電機、電視影像及聲音記錄機等設備	480.78	97.88	0.01	0.00	-0.58	-0.28	-0.20	-0.10	98.90	0.22	0.11
	第17類 運輸工具	30.25	101.28	-0.04	0.00	0.27	0.01	0.59	0.02	101.98	0.79	0.03
	第18類 光學、計量、醫療儀器、樂器及其零件	79.74	100.60	0.45	0.04	2.34	0.19	3.11	0.25	99.50	0.68	0.06
	第20類 雜項製品	15.18	104.04	0.22	0.00	1.23	0.02	1.15	0.02	104.35	1.44	0.02
	按新台幣計價 部分分類	農產品	6.28	114.69	-1.04	-0.01	8.97	0.05	4.64	0.03	115.18	6.97
農產加工品		5.19	88.35	0.73	0.00	-0.65	0.00	-1.67	-0.01	89.73	2.15	0.01
工業產品		988.54	96.28	-0.07	-0.07	0.07	0.07	0.42	0.41	96.92	0.17	0.17
非重化工業產品		159.53	98.75	0.09	0.01	1.06	0.17	1.33	0.22	98.94	0.83	0.13
重化工業產品		829.00	95.74	-0.10	-0.09	-0.13	-0.10	0.23	0.19	96.47	0.04	0.03
總指數	1,000.00	93.89	-0.51	-0.51	-1.31	-1.31	-0.84	-0.84	94.47	-1.10	-1.10	
按美元計價 基本分類	第1類 動物產品	6.61	88.96	-1.02	-0.01	5.73	0.03	1.11	0.01	90.43	5.47	0.03
	第4類 調製食品、飲料、酒及菸類	4.29	109.54	-0.10	0.00	0.60	0.00	-0.23	0.00	109.84	2.75	0.01
	第5類 礦產品	59.90	91.95	-2.13	-0.13	-7.71	-0.48	-7.32	-0.46	96.21	-3.04	-0.19
	第6類 化學或有關工業產品	74.94	91.26	-0.44	-0.03	0.23	0.02	1.37	0.10	90.49	-1.53	-0.11
	第7類 塑、橡膠及其製品	84.07	92.70	-0.14	-0.01	-0.15	-0.01	0.06	0.01	92.61	-1.79	-0.15
	第10類 木漿、紙及其製品	6.26	91.61	-0.09	0.00	-0.34	0.00	-0.43	0.00	92.34	-0.58	0.00
	第11類 紡織及其製品	42.39	93.19	-0.05	0.00	-1.50	-0.06	-1.80	-0.08	93.41	-0.88	-0.04
	第13類 石料製品、玻璃及玻璃器	8.57	78.72	-1.67	-0.01	-3.93	-0.03	-1.59	-0.01	80.16	-3.87	-0.03
	第15類 基本金屬及其製品	100.69	88.16	-1.01	-0.10	1.80	0.17	1.93	0.18	87.87	-0.34	-0.03
	第16類 機器、電機、電視影像及聲音記錄機等設備	480.78	95.53	-0.43	-0.21	-2.00	-0.98	-1.46	-0.71	96.47	-1.10	-0.54
	第17類 運輸工具	30.25	98.85	-0.46	-0.01	-1.16	-0.04	-0.67	-0.02	99.47	-0.53	-0.02
	第18類 光學、計量、醫療儀器、樂器及其零件	79.74	98.19	0.01	0.00	0.87	0.07	1.80	0.15	97.07	-0.63	-0.05
	第20類 雜項製品	15.18	101.57	-0.20	0.00	-0.22	0.00	-0.13	0.00	101.81	0.11	0.00
	按美元計價 部分分類	農產品	6.28	112.11	-1.48	-0.01	7.41	0.04	3.32	0.02	112.54	5.54
農產加工品		5.19	86.27	0.30	0.00	-2.08	-0.01	-2.91	-0.02	87.55	0.81	0.00
工業產品		988.54	93.96	-0.51	-0.50	-1.35	-1.34	-0.85	-0.85	94.53	-1.15	-1.14
非重化工業產品		159.53	96.36	-0.35	-0.06	-0.38	-0.06	0.05	0.01	96.50	-0.49	-0.08
重化工業產品		829.00	93.42	-0.54	-0.45	-1.55	-1.28	-1.04	-0.86	94.08	-1.27	-1.06

說明：1.表列基本分類係採國際商品統一(HS)分類系統，惟受限於版面，類別名稱經適度簡化。

2.基本分類中，部分類章因考量對廠商或具特定性，爰不單獨公布該類章，惟納編彙計總指數。

3.匯率採當月買入日平均匯率，9月美元匯率為30.06。

4.由於受查者延誤或更正報價，本表所載資料於公布後3個月內均可能修正。

表 8 消費者物價按購買頻度別分類變動內涵分析

頻度	103年9月與上月比較				103年9月與上年同月比較				103年1-9月與上年同期比較			
	上漲		下跌		上漲		下跌		上漲		下跌	
	項目	漲幅%	項目	跌幅%	項目	漲幅%	項目	跌幅%	項目	漲幅%	項目	跌幅%
每月	芹菜	53.19	青江白菜	-19.34	鱸魚	21.15	空心菜	-37.55	香蕉	26.85	蒜頭	-17.68
	甘藍菜(高麗菜)	19.34	小黃瓜	-13.15	豬肉	17.72	蒜頭	-28.02	鱸魚	18.73	蘿蔔	-15.21
	小番茄	13.73	雞蛋	-8.63	雞蛋	11.67	甘藍菜(高麗菜)	-7.40	豬肉	12.81	甘藍菜(高麗菜)	-11.50
	火龍果	8.51	虱目魚	-5.97	中式餐廳料理	5.39	香蕉	-7.08	雞肉	11.72	番茄	-10.15
	麵條	4.08	香蕉	-3.10	雞肉	4.99	95無鉛汽油	-6.41	雞蛋	8.85	其他家用品(保鮮膜、菜刀、殺蟲劑等)	-2.40
	其他休閒食品(洋芋片、口香糖、瓜子等)	2.60	95無鉛汽油	-2.86	中式米食	4.79	秋刀魚	-4.72	米	5.20	西式速食	-1.60
	麵類調理食品	1.03	秋刀魚	-2.32	麵包	3.96	餅乾	-2.08	中式麵食	4.19	包裝咖啡飲料	-1.14
	豬肉	0.94	雞肉	-1.06	糕餅點心	3.58	西式速食	-1.04	糕餅點心	2.35	發酵乳及優格	-1.01
	番石榴	46.60	玉米	-27.30	鯧魚	17.23	扁蒲	-45.64	番石榴	38.52	蔥	-15.77
	蔥	20.42	絲瓜	-18.42	乾豆(花生、紅豆、綠豆等)	11.52	小白菜	-36.43	鯧魚	18.55	包心白菜	-5.79
每季	牙膏、牙粉	6.95	小白菜	-18.01	家庭用電	8.89	玉米	-31.96	乾豆(花生、紅豆、綠豆等)	10.53	沙拉油、調理油	-3.02
	速食麵	4.57	包心白菜	-17.17	牛肉、牛內臟	7.08	98無鉛汽油	-5.90	火鍋	5.18	衣服清潔劑	-2.91
	沙拉油、調理油	3.54	98無鉛汽油	-2.60	火鍋	5.63	衣服清潔劑	-3.98	家庭用電	4.83	衛生紙、面紙及紙巾	-1.96
	沐浴用品	3.14	衣服清潔劑	-1.19	奶粉	2.29	網路費	-1.14	奶粉	3.98	網路費	-1.84
	蛤蜊	2.94	天然瓦斯	-0.90	天然瓦斯	1.45	桶裝瓦斯	-1.02	桶裝瓦斯	2.53	沐浴用品	-0.64
	薑	8.18	國內旅遊團費	-5.03	乾香菇	35.19	車輛通行費	-4.13	乾香菇	26.58	車輛通行費	-4.01
	學生營養午餐	2.47	衛生棉	-4.92	西瓜	8.17	清潔用具	-4.13	薑	22.22	衛生棉	-3.38
每半年	乾香菇	2.28	女褲(裙)	-3.32	中藥材	6.12	衛生棉	-2.91	石斑魚	13.72	麥片(粉)	-2.16
	其他保健食品(卵磷脂、蜆精、酵母粉等)	2.00	童褲(裙)	-1.88	學生營養午餐	2.50	男鞋	-1.88	中藥材	9.45	運動及機能性飲料	-1.71
每年	遊樂場入場費	7.28	照明燈管及燈泡	-5.98	婚喪喜慶費用	4.31	床包(單)組、毯子及涼被	-7.31	麻油、香油	23.81	照明燈管及燈泡	-4.31
	枕頭、被胎	4.02	毛巾	-4.07	語言學習費	2.44	遊樂場入場費	-3.14	婚喪喜慶費用	4.55	維他命	-3.22
	紙尿布(褲)	1.27	彩粧及香水	-3.42	染、燙髮	2.15	國中課業補習費	-1.99	肉乾	4.08	紙尿布(褲)	-1.41
大於一年	保母費	14.52	國外旅遊團費	-5.24	桌椅	3.95	行動電話	-9.79	桌椅	4.45	行動電話	-10.23
	櫥櫃	1.52	機票	-4.90	考試報名費	3.51	數位照相機及攝影機	-9.48	油漆工資	2.94	數位照相機及攝影機	-9.15
	學校住宿費	1.06	柴油	-3.47	學校住宿費	1.14	電腦	-4.88	飲用水設備	2.27	電腦	-7.71
小學學雜費	0.61	行動電話	-2.24	病房自付費	1.02	汽車	-1.45	醫療看護費	1.19	金飾及珠寶	-7.49	

表9 行政院穩定物價小組關注之17項重要民生物資年增率

單位：%

項目名稱	100年 基期權數	101年	102年					103年									
			全年	9月	10月	11月	12月	累計	1月	2月	3月	4月	5月	6月	7月	8月	9月
米	0.31	4.16	5.71	6.19	6.55	8.06	8.12	5.20	5.49	5.20	3.76	6.46	7.81	4.89	5.78	4.88	2.63
麵粉、調製麵粉	0.01	1.61	-0.10	-0.47	-0.65	1.36	-1.68	-1.06	-1.28	-1.42	-1.02	-0.64	-2.38	-1.22	-2.10	1.08	-0.52
豬肉	0.99	-3.68	0.24	0.28	1.02	0.90	1.17	12.81	1.74	1.54	14.04	14.82	15.80	15.49	17.21	17.25	17.72
雞肉	0.67	-2.27	9.88	10.87	10.57	9.64	12.11	11.72	12.07	14.22	15.69	16.11	15.20	10.92	9.10	7.51	4.99
雞蛋	0.16	7.96	-4.70	-6.27	-11.82	-4.80	-7.55	8.85	-3.09	-4.12	5.52	0.78	9.76	21.62	21.98	21.96	11.67
醬油	0.07	-1.89	-1.20	-1.15	-0.06	1.16	0.38	4.46	1.10	3.15	4.41	4.76	5.98	6.07	2.75	5.93	5.94
糖	0.04	-0.36	-1.21	-2.06	-1.16	-0.75	-1.13	1.10	0.37	1.52	0.41	0.65	0.98	1.29	0.61	1.28	2.79
沙拉油、調理油	0.07	-1.19	1.75	-0.24	-1.58	0.16	-2.95	-3.02	-1.37	4.77	-2.55	-7.38	-3.28	-4.87	-8.31	-2.01	-1.61
鮮奶	0.51	6.24	-0.08	-0.17	1.10	-1.62	-1.15	-0.16	-0.24	-2.23	-0.95	2.31	-1.95	-0.92	0.95	-0.53	2.14
奶粉	0.29	3.10	2.18	4.37	4.72	5.06	5.13	3.98	4.25	5.20	5.66	4.67	5.50	4.33	1.57	2.53	2.29
速食麵	0.08	1.92	-1.21	-1.26	-3.14	0.26	2.76	0.62	-1.04	2.14	2.74	0.16	0.41	0.20	-2.16	1.28	1.92
麵包	0.47	2.17	0.83	-0.12	0.76	0.26	-0.67	1.42	-2.36	0.87	2.94	1.10	1.53	1.73	0.56	2.45	3.96
衣服清潔劑	0.17	1.60	-1.10	-0.17	-2.88	-3.03	-1.92	-2.91	-4.82	-3.47	-0.84	-4.69	-5.81	-0.22	-1.61	-0.58	-3.98
衛生紙、面紙及紙巾	0.20	-0.21	-0.11	-0.30	0.33	-0.20	-0.97	-1.96	-4.45	-1.72	-1.45	-2.01	2.04	-2.64	-4.43	-3.01	0.18
沐浴用品	0.19	3.03	-4.45	-6.47	-7.18	-5.49	-2.64	-0.64	0.35	-0.06	-2.26	-0.28	0.24	-0.07	-1.24	-4.54	2.16
牙膏、牙粉	0.09	5.56	-5.92	-8.57	-5.86	-11.23	-6.70	0.28	-6.87	2.63	6.43	-1.48	-0.17	-2.72	3.79	-2.45	4.35
洗髮精、潤絲精	0.20	0.62	-1.74	-2.67	-6.87	-1.17	-4.12	-0.68	-1.55	-1.41	-2.86	-0.64	0.16	-3.01	1.69	-0.82	2.40
上述17項平均	4.53	0.55	1.59	1.53	1.48	1.71	1.95	5.35	1.95	2.89	6.26	6.31	6.70	6.03	6.09	5.90	6.11

表 10 主要國家 CPI 年增率

單位：%

	中華 民國	美國	日本	中國 大陸	南韓	新加坡	香港
2005 年	2.30	3.4	-0.3	1.8	2.8	0.4	0.9
2006 年	0.60	3.2	0.2	1.5	2.2	1.0	2.1
2007 年	1.80	2.9	0.1	4.8	2.5	2.1	2.0
2008 年	3.52	3.8	1.4	5.9	4.7	6.5	4.3
2009 年	-0.86	-0.4	-1.3	-0.7	2.8	0.6	0.6
2010 年	0.96	1.6	-0.7	3.3	3.0	2.8	2.3
2011 年	1.42	3.2	-0.3	5.4	4.0	5.3	5.3
2012 年	1.93	2.1	0.0	2.7	2.2	4.5	4.1
2013 年	0.79	1.5	0.4	2.6	1.3	2.4	4.4
9 月	0.84	1.2	1.0	3.1	1.0	1.7	4.6
10 月	0.64	1.0	1.1	3.2	0.9	2.0	4.3
11 月	0.68	1.2	1.6	3.0	1.2	2.6	4.3
12 月	0.34	1.5	1.6	2.5	1.1	1.5	4.3
2014 年	1.32	1.8	2.7	2.2	1.4	1.5	3.9
1 月	0.83	1.6	1.4	2.5	1.1	1.4	4.6
2 月	-0.04	1.1	1.5	2.0	1.0	0.3	3.9
3 月	1.61	1.5	1.6	2.4	1.3	1.2	3.9
4 月	1.66	2.0	3.4	1.8	1.5	2.5	3.6
5 月	1.62	2.1	3.7	2.5	1.6	2.7	3.7
6 月	1.64	2.1	3.6	2.3	1.7	1.8	3.6
7 月	1.76	2.0	3.4	2.3	1.6	1.2	4.0
8 月	2.06	1.7	3.3	2.0	1.4	0.9	3.9
9 月	0.72	1.1

資料來源：我國為行政院主計總處，其餘國家為 International Financial Statistics(IMF)及各國官網資料。

附註：...表資料尚未產生。

表 11 CPI 變動對支出之影響－釋例說明
(103 年 9 月)

類別及重要支出項目	102 年 9 月平均每戶 各類消費分配金額 (以消費 6 萬元為例)(元)	103 年 9 月較上年同月	
		CPI 漲跌幅度 (%)	支出增減金額 (元)
消費支出	60,000	0.72	432
食物類	16,193	1.40	227
外食費	5,957	4.43	264
肉類	1,183	11.12	132
水果	1,448	4.89	71
水產品	970	4.96	48
雞蛋	95	11.67	11
麵包	278	3.96	11
鮮奶	313	2.14	7
米	201	2.63	5
奶粉	182	2.29	4
蔬菜	2,150	-20.89	-449
衣著類	2,039	3.56	73
居住類	16,139	1.34	216
電費	1,445	8.89	128
燃氣	674	0.47	3
交通及通訊類	8,891	-1.33	-118
油料費	2,276	-6.19	-141
醫藥保健類	2,907	0.64	19
中藥材	143	6.12	9
教養娛樂類	9,804	-0.45	-44
雜項類	4,027	1.52	61
洗髮精、潤絲精	117	2.40	3

附註：1.由於表列各大類支出金額係依 100 年 CPI 權重及本期指數推算，故 7 大類支出加總容或不等於總消費支出。

2.表列支出項目將配合當期漲跌幅較顯著者調整。

- 一、CPI 總指數為所有家庭購買各種商品及服務價格變動的平行情況；由於每個家庭購買的內容及頻度不同，且可能差異懸殊，總指數變動與個人對物價漲跌的感受，常有落差，此種現象，各國皆然。依國外(日本、歐盟、加拿大及英國等)研究結果顯示，一般民眾對購買頻度較高商品之價格漲跌感受較為深刻，例如食物類價格短期波動，多數家庭時有感受，至於久久才購買 1 次的 3C 電子產品，其價格變化容易忽視。
- 二、在 CPI 分類指數中，若依購買頻度觀察，每月至少購買 1 次之商品或服務，9 月年增率為 1.14%，顯示 CPI 總指數雖因眾多商品平均化之故，致漲幅不大，惟購買頻度高的相關分類指數，漲幅較為明顯。
- 三、本表以平均每月消費支出約 6 萬元規模之家庭為例，列舉數項重要民生用品，說明價格漲跌對支出之影響。就 9 月 CPI 年增率 0.72% 而言，表示在購買相同品質與數量的商品及服務情況下，平均支出會較前一年同月增 432 元。其中：
 - (一)支出增加項目：
 - 1.食物類中，以外食費增 264 元、肉類增 132 元、水果增 71 元、水產品增 48 元較多；雞蛋、麵包、鮮奶、米及奶粉支出亦分別增 11 元、11 元、7 元、5 元及 4 元。
 - 2.除食物類外，以電費增 128 元較多，燃氣亦增 3 元。
 - (二)支出減少項目：
 - 1.食物類中，蔬菜支出減少 449 元。
 - 2.除食物類外，以油料費支出減 141 元較多。

表12 主要國際商品行情

	芝加哥穀物價格								紐約商品價格(美分/磅)				吉隆坡(美元/KG)		原油(美元/桶)	
	(美元/英斗)				(美元/英擔)											
	玉米	年增率 (%)	黃豆	年增率 (%)	小麥	年增率 (%)	稻米	年增率 (%)	糖	年增率 (%)	棉花	年增率 (%)	橡膠	年增率 (%)	OPEC現貨 平均油價	年增率 (%)
2004年底	2.05	-16.7	5.48	-30.5	3.08	-18.3	7.18	-15.9	9.25	267.1	44.77	-40.4	1.46	3.2	36.05	28.3
2005年底	2.16	5.4	6.02	9.9	3.39	10.1	7.93	10.4	14.68	58.7	54.19	21.0	1.93	32.2	50.64	40.5
2006年底	3.90	80.6	6.84	13.6	5.01	47.8	10.13	27.7	11.75	-20.0	56.19	3.7	2.43	25.7	61.08	20.6
2007年底	4.56	16.9	11.99	75.3	8.85	76.6	13.55	33.8	10.82	-7.9	68.01	21.0	2.69	10.7	69.08	13.1
2008年底	4.07	-10.7	9.72	-18.9	6.11	-31.0	15.34	13.2	11.81	9.1	49.02	-27.9	1.73	-35.7	94.45	36.7
2009年底	4.15	2.0	10.40	7.0	5.42	-11.3	14.56	-5.1	26.95	128.2	75.60	54.2	2.94	69.9	61.06	-35.4
2010年底	6.29	51.6	13.94	34.0	7.94	46.5	13.99	-3.9	32.12	19.2	144.81	91.5	5.05	71.8	77.45	26.8
2011年底	6.47	2.9	11.99	-14.0	6.53	-17.8	14.61	4.4	23.30	-27.5	91.80	-36.6	3.49	-30.9	107.46	38.7
2012年底	6.98	7.9	14.19	18.3	7.78	19.1	14.86	1.7	19.51	-16.3	75.14	-18.1	3.15	-9.7	109.45	1.9
2013年底	4.22	-39.5	13.13	-7.5	6.05	-22.2	15.51	4.4	16.41	-15.9	84.64	12.6	2.66	-15.6	105.87	-3.3
3月	6.95	7.9	14.05	0.1	6.88	4.1	15.36	4.0	17.66	-28.5	88.46	-5.4	3.29	-20.9	106.44	-13.4
4月	6.83	3.5	14.68	-2.3	7.22	11.4	14.86	-0.1	17.60	-16.7	85.53	-2.0	3.20	-22.7	101.05	-14.5
5月	6.62	19.3	15.10	12.7	7.06	9.6	15.29	7.5	16.55	-14.8	79.36	10.9	3.18	-14.7	100.65	-6.9
6月	6.79	0.9	15.65	3.4	6.49	-12.2	15.74	10.9	16.92	-19.5	82.71	14.6	2.85	-18.8	101.03	7.5
7月	4.99	-38.2	13.74	-20.2	6.64	-25.2	15.82	1.3	16.97	-25.0	85.63	21.3	2.72	-21.2	104.45	4.9
8月	4.95	-38.4	14.24	-19.3	6.43	-26.1	15.80	5.3	16.34	-17.4	83.70	9.4	2.71	-12.0	107.52	-1.8
9月	4.42	-41.5	12.83	-19.9	6.79	-24.8	15.13	-2.2	18.14	-11.2	86.11	24.5	2.73	-17.8	108.73	-1.8
10月	4.28	-43.4	12.80	-17.3	6.68	-22.8	15.03	1.3	18.32	-5.9	77.18	10.1	2.75	-15.6	106.69	-1.5
11月	4.15	-44.5	13.37	-7.1	6.55	-22.5	15.96	4.5	17.15	-11.3	78.14	7.6	2.65	-12.8	104.97	-1.8
12月	4.22	-39.5	13.13	-7.5	6.05	-22.2	15.51	4.4	16.41	-15.9	84.64	12.6	2.66	-15.6	107.67	1.1
2014年																
1月	4.34	-41.4	12.83	-12.7	5.56	-28.7	15.40	-0.7	15.55	-17.2	85.83	3.5	2.37	-28.8	104.71	-4.2
2月	4.58	-36.4	14.14	-4.1	5.99	-15.4	15.38	-0.8	16.47	-10.4	86.59	3.6	2.45	-27.3	105.38	-6.5
3月	5.02	-27.8	14.64	4.2	6.97	1.3	15.60	1.6	17.77	0.6	93.52	5.7	2.58	-21.6	104.15	-2.2
4月	5.14	-24.7	15.31	4.3	7.13	-1.2	15.62	5.1	17.24	-2.0	94.14	10.1	2.37	-25.9	104.27	3.2
5月	4.66	-29.6	14.93	-1.1	6.27	-11.2	14.98	-2.0	17.38	5.0	86.27	8.7	2.35	-26.1	105.44	4.8
6月	4.24	-37.6	14.01	-10.5	5.65	-12.9	14.54	-7.6	16.62	-1.8	79.21	-4.2	2.37	-16.8	107.89	6.8
7月	3.57	-28.5	12.25	-10.8	5.30	-20.2	12.98	-18.0	16.46	-3.0	62.09	-27.5	2.31	-15.1	105.61	1.1
8月	3.59	-27.5	10.90	-23.5	5.50	-14.5	12.59	-20.3	15.49	-5.2	67.60	-19.2	2.27	-16.2	100.79	-6.3
9月	3.21	-27.4	9.13	-28.8	4.78	-29.6	12.74	-15.8	16.45	-9.3	61.96	-28.0	1.98	-27.5	95.98	-11.7

資料來源：時報資訊商品行情網(CIP)。

附註：原油為平均數，餘為期底數。

表13 國際金屬商品行情

	黃金	年增率 (%)	銀	年增率 (%)	白金	年增率 (%)	鋁	年增率 (%)	銅	年增率 (%)	鎳	年增率 (%)	鉛	年增率 (%)	錫	年增率 (%)	鋅	年增率 (%)
	(美元/每盎司)						(美元/每噸)											
2004年底	438.0	5.0	6.82	14.2	859.0	5.7	1,964.0	23.3	3,279.5	41.3	15,205	-8.7	1,056.0	42.8	7,765	18.3	1,270.0	26.0
2005年底	513.0	17.1	8.83	29.5	965.0	12.3	2,285.0	16.3	4,584.5	39.8	13,380	-12.0	1,100.0	4.2	6,600	-15.0	1,915.0	50.8
2006年底	635.7	23.9	12.90	46.1	1,118.0	15.9	2,831.0	23.9	6,308.0	37.6	34,025	154.3	1,705.5	55.0	11,580	75.5	4,290.0	124.0
2007年底	836.5	31.6	14.76	14.4	1,530.0	36.9	2,358.3	-16.7	6,641.0	5.3	26,010	-23.6	2,545.5	49.3	16,282	40.6	2,353.5	-45.1
2008年底	865.0	3.4	10.79	-26.9	899.0	-41.2	1,507.8	-36.1	3,041.8	-54.2	11,609	-55.4	1,012.0	-60.2	10,905	-33.0	1,180.3	-49.8
2009年底	1,104.0	27.6	16.99	57.5	1,466.0	63.1	2,197.0	45.7	7,342.0	141.4	18,452	58.9	2,402.0	137.4	16,869	54.7	2,529.0	114.3
2010年底	1,410.3	27.7	30.63	80.3	1,731.0	18.1	2,460.8	12.0	9,650.0	31.4	24,708	33.9	2,563.5	6.7	26,920	59.6	2,444.0	-3.4
2011年底	1,531.0	8.6	28.18	-8.0	1,354.0	-21.8	1,994.5	-18.9	7,590.0	-21.3	18,724	-24.2	2,011.0	-21.6	19,148	-28.9	1,827.3	-25.2
2012年底	1,664.0	8.7	29.95	6.3	1,523.0	12.5	2,041.0	2.3	7,907.0	4.2	16,998	-9.2	2,316.5	15.2	23,380	22.1	2,049.5	12.2
2013年底	1,201.5	-27.8	19.50	-34.9	1,358.0	-10.8	1,754.8	-14.0	7,375.8	-6.7	13,832	-18.6	2,190.5	-5.4	22,335	-4.5	2,053.0	0.2
3月	1,598.3	-3.9	28.64	-11.7	1,576.0	-3.9	1,875.3	-10.1	7,509.8	-11.4	16,590	-6.6	2,090.8	2.6	23,187	2.0	1,864.5	-6.5
4月	1,469.0	-11.0	24.42	-21.7	1,507.0	-4.0	1,832.3	-11.9	7,021.3	-17.7	15,319	-14.0	2,007.0	-6.8	20,324	-10.5	1,834.3	-10.7
5月	1,394.5	-10.5	22.57	-19.7	1,459.0	3.8	1,877.8	-4.0	7,280.8	-2.1	14,752	-8.7	2,207.5	15.8	20,850	6.3	1,893.8	1.5
6月	1,192.0	-25.4	18.86	-30.4	1,317.0	-7.8	1,729.8	-7.8	6,731.0	-12.5	13,644	-18.3	2,040.5	10.4	19,618	4.5	1,821.0	-3.2
7月	1,314.5	-19.0	19.94	-29.3	1,433.0	0.4	1,757.3	-5.2	6,872.5	-9.0	13,802	-12.7	2,058.0	7.7	20,402	12.8	1,804.0	-1.6
8月	1,394.8	-15.4	23.64	-22.5	1,514.0	-0.2	1,766.0	-6.3	7,077.5	-7.0	13,725	-13.7	2,145.5	9.2	21,235	9.5	1,868.5	2.9
9月	1,326.5	-25.3	21.68	-37.4	1,411.0	-15.4	1,798.4	-13.7	7,290.3	-11.2	13,885	-24.6	2,091.8	-8.0	23,310	6.4	1,881.8	-8.8
10月	1,324.0	-23.0	22.20	-31.2	1,450.0	-7.6	1,814.8	-3.3	7,242.0	-6.7	14,557	-9.8	2,160.5	4.0	22,856	14.7	1,919.0	4.9
11月	1,253.0	-27.4	19.93	-41.9	1,376.0	-14.6	1,710.0	-18.3	7,054.3	-11.6	13,451	-23.6	2,055.3	-9.0	22,789	4.2	1,866.0	-8.0
12月	1,201.5	-27.8	19.50	-34.9	1,358.0	-10.8	1,754.8	-14.0	7,375.8	-6.7	13,832	-18.6	2,190.5	-5.4	22,335	-4.5	2,053.0	0.2
2014年																		
1月	1,251.0	-24.9	19.31	-39.7	1,382.0	-17.3	1,697.5	-17.4	7,154.5	-12.0	13,929	-23.8	2,127.0	-12.2	22,213	-10.3	1,978.3	-6.9
2月	1,326.5	-16.5	21.27	-26.5	1,455.0	-8.9	1,711.2	-12.8	7,080.0	-9.0	14,692	-11.2	2,115.3	-6.9	23,580	0.9	2,111.0	3.2
3月	1,291.8	-19.2	19.97	-30.3	1,418.0	-10.0	1,744.3	-7.0	6,650.0	-11.4	15,861	-4.4	2,041.0	-2.4	22,844	-1.5	1,970.3	5.7
4月	1,288.5	-12.3	19.28	-21.0	1,424.0	-5.5	1,756.3	-4.1	6,659.5	-5.2	18,298	19.4	2,081.3	3.7	23,029	13.3	2,040.3	11.2
5月	1,250.5	-10.3	19.00	-15.8	1,464.0	0.3	1,806.5	-3.8	6,919.0	-5.0	19,209	30.2	2,069.8	-6.2	23,233	11.4	2,055.5	8.5
6月	1,315.0	10.3	20.87	10.7	1,480.0	12.4	1,856.8	7.3	7,041.0	4.6	18,969	39.0	2,144.0	5.1	22,540	14.9	2,214.3	21.6
7月	1,285.3	-2.2	20.69	3.8	1,472.0	2.7	1,978.5	12.6	7,135.5	3.8	18,436	33.6	2,218.5	7.8	22,811	11.8	2,377.5	31.8
8月	1,285.8	-7.8	19.47	-17.6	1,424.0	-5.9	2,086.5	18.1	7,008.5	-1.0	18,717	36.4	2,237.3	4.3	21,817	2.7	2,359.3	26.3
9月	1,216.5	-8.3	17.11	-21.1	1,300.0	-7.9	1,928.8	7.3	6,720.0	-7.8	16,242	17.0	2,090.5	-0.1	20,279	-13.0	2,281.8	21.3

資料來源：倫敦金銀市場協會(LBMA)、倫敦鉑鈾市場協會(LPPM)、倫敦金屬交易所(LME)

附註：資料為期底數。

表14 薪資與生產力統計指標摘要

	受僱員工人數			工業及服務業						製 造 業				
	工業及 服務業 合 計 (千人)	工業 部 門 (千人)	服務業 部 門 (千人)	每人每 月平均 工 時 (小時)	進入率 (%)	退出率 (%)	每人每月薪資			受僱 員工 人數 (千人)	每人月 平 均 工 時 (小時)	每人月 平 均 薪 資 (元)	勞 動 生 產 力 指 數	單位產 出勞動 成 本 指 數
							平 均 薪 資 (元)	經常性薪資						
								(元)	年增率 (%)					
2006年	6 373	2 979	3 395	180.9	2.67	2.44	43 488	35 724	0.97	2 510	187.3	42 393	77.43	124.89
2007年	6 524	3 024	3 501	180.4	2.58	2.38	44 392	36 319	1.67	2 541	187.4	43 178	83.03	118.64
2008年	6 632	3 045	3 587	179.7	2.35	2.46	44 367	36 387	0.19	2 557	184.7	43 121	82.93	120.42
2009年	6 466	2 873	3 593	176.7	2.25	2.28	42 182	35 629	-2.08	2 395	179.1	39 125	83.87	111.31
2010年	6 691	2 990	3 701	181.1	2.83	2.50	44 359	36 214	1.64	2 494	189.0	42 300	96.88	98.84
2011年	6 926	3 097	3 829	178.7	2.61	2.38	45 508	36 689	1.31	2 593	185.1	43 316	100.00	100.00
2012年	7 049	3 129	3 919	178.4	2.27	2.18	45 589	37 151	1.26	2 619	183.9	43 689	99.34	102.25
2013年	7 138	3 152	3 986	177.0	2.34	2.21	45 664	37 527	1.01	2 635	183.9	43 829	99.37	102.53
7 月	7 156	3 162	3 993	189.6	3.15	2.47	43 040	37 584	0.92	2 647	198.1	41 024	96.34	91.88
8 月	7 168	3 166	4 002	184.2	2.77	2.60	42 241	37 623	1.58	2 648	192.4	41 860	97.23	95.65
9 月	7 172	3 165	4 007	171.9	2.67	2.61	43 106	37 563	1.34	2 645	178.9	42 114	99.90	100.75
10 月	7 183	3 171	4 012	184.8	2.45	2.30	41 952	37 614	1.21	2 649	192.2	40 670	96.95	93.25
11 月	7 201	3 177	4 023	179.4	2.12	1.88	41 362	37 602	1.26	2 654	186.8	39 455	97.57	92.57
12 月	7 205	3 180	4 025	185.0	1.82	1.76	46 330	37 822	1.37	2 657	192.1	44 034	97.84	100.18
2014年	7 224	3 186	4 039	172.1	2.40	2.30	50 343	37 965	1.46	2 666	180.8	47 368	103.94	109.21
1 月	7 209	3 176	4 033	172.1	2.17	2.12	88 285	37 938	1.21	2 655	178.1	81 895	102.16	192.48
2 月	7 202	3 175	4 027	149.0	2.26	2.34	41 751	37 534	1.34	2 658	153.4	40 408	103.82	108.50
3 月	7 216	3 182	4 034	179.3	2.73	2.54	42 710	37 950	1.39	2 661	186.1	39 271	101.73	88.70
4 月	7 227	3 188	4 040	178.2	2.41	2.25	42 361	38 061	1.55	2 667	185.5	39 669	102.66	88.98
5 月	7 241	3 193	4 048	181.0	2.32	2.15	44 482	38 106	1.46	2 672	187.5	42 742	105.25	92.51
6 月	7 251	3 200	4 051	173.0	2.52	2.38	42 560	38 197	1.80	2 681	179.6	40 384	108.01	89.05
7 月 (p)	7 305	3 225	4 080	187.0	3.21	2.48	45 945	38 460	2.33	2 704	195.7	46 152	102.07	98.82
當月較上月增減(%)	0.74	0.77	0.72	(14.0)	(0.69)	(0.10)	7.95	0.69		0.84	(16.1)	14.28	-5.50	10.97
當月較上年同月增減(%)	2.08	1.97	2.17	(-2.6)	(0.06)	(0.01)	6.75	2.33		2.17	(-2.4)	12.50	5.95	7.55
本年累計較上年增減(%)	1.86	1.68	2.00	(0.2)	(0.20)	(0.12)	4.45	1.58		1.77	(0.3)	3.91	3.13	0.59

編製單位：行政院主計總處

說明：1.本表括號()內數字係指增減時數或百分點。 2.指數基期：2011年=100。

3.平均薪資係指受僱員工(不含執行業務所得者)每月經常性薪資(含本薪與按月給付之固定津貼及獎金)及非經常性薪資(含加班費、年終獎金、員工紅利、非按月發放之績效獎金與全勤獎金等)之報酬總額;但不含保險費、退休金與資遣費等非薪資報酬。

4.為配合95年工商及服務業普查行業範圍擴增情形,本統計結果自98年1月起涵蓋「教育服務業(僅含其他教育及教育輔助服務業)」。

5.因本(103)年7月適逢受僱員工薪資調查全面更換填報樣本,故當月資料係初步統計結果。

表15 消費者物價指數查價項目漲跌分析
(103年9月)

一、100年基期消費者物價指數共調查370個查價項目群，如以民國100年為100，103年9月總指數為104.81，表示103年9月370個查價項目群漲跌加權平均後，較100年上漲4.81%。

二、若扣除棗子、柑橘及荔枝等3項本月非屬產季水果，367項漲跌分布情形如下：

		上 漲				持 平	下 跌					
		0%~3%	3%~5%	5%~10%	10%以上		0%~3%	3%~5%	5%~10%	10%以上		
與上月 比較	項數	186	146	18	12	10	54	127	93	11	12	11
	權數	52.3	48.6	1.2	1.5	1.0	18.9	28.8	23.2	1.8	3.2	0.6
與上年 同月比較	項數	228	132	50	26	20	15	124	65	16	12	31
	權數	73.2	48.5	13.0	8.8	2.9	3.4	23.2	14.8	2.3	4.8	1.3

三、9月CPI查價項目較上月變動率(%；100年=100)：

查價項目	權數	指數	變動率	查價項目	權數	指數	變動率
65 芹菜	0.03	276.52	53.19	38 蛤蜊	0.08	106.70	2.94
108 番石榴	0.15	117.65	46.60	347 美容(髮)器材	0.04	102.92	2.89
82 甜椒(含青椒)	0.05	149.09	23.55	8 麥片(粉)	0.04	96.69	2.82
51 蔥	0.05	193.34	20.42	316 紙製品	0.03	101.20	2.74
85 綠花椰菜	0.02	155.56	19.43	171 其他休閒食品(洋芋片、口香糖、瓜子等)	0.25	108.77	2.60
60 甘藍菜(高麗菜)	0.26	240.07	19.34	230 廚廁清潔劑	0.06	106.70	2.60
52 青蒜	0.01	176.25	17.28	46 蘿蔔	0.05	138.03	2.59
359 保母費	0.35	106.00	14.52	43 魚貝罐頭	0.03	101.89	2.56
97 小番茄	0.02	139.75	13.73	137 包裝茶飲料	0.19	105.72	2.56
99 櫻桃	0.02	97.09	12.52	164 學生營養午餐	0.18	104.39	2.47
113 香瓜	0.06	124.87	9.75	141 咖啡包(粉、豆)	0.09	104.03	2.44
67 萵苣菜	0.06	170.13	9.03	112 西瓜	0.10	98.67	2.42
98 火龍果	0.09	111.90	8.51	110 芒果	0.05	111.19	2.36
56 薑	0.05	166.75	8.18	59 其他莖菜(大心菜、球莖甘藍、芽菜類等)	0.01	123.23	2.33
111 葡萄	0.14	107.39	7.97	348 衛生紙、面紙及紙巾	0.20	97.98	2.30
144 礦泉水	0.03	101.49	7.41	353 洗髮精、潤絲精	0.20	100.59	2.30
335 遊樂場入場費	0.21	102.30	7.28	89 乾香菇	0.07	142.96	2.28
351 牙膏、牙粉	0.09	101.53	6.95	39 蚵(牡蠣)	0.06	113.84	2.11
114 哈密瓜	0.04	113.48	6.72	191 童鞋	0.08	110.36	2.07
139 碳酸飲料	0.08	100.92	6.02	286 維他命	0.14	102.08	2.05
50 洋蔥	0.04	113.59	5.74	357 皮包及行李箱	0.23	102.48	2.05
107 梨子	0.63	112.57	5.09	19 其他肉類製品(火腿、臘肉、肉類罐頭等)	0.10	109.82	2.01
58 蘆筍	0.01	128.62	4.95	289 其他保健食品(卵磷脂、鯢精、酵母粉等)	0.29	102.25	2.00
4 速食麵	0.08	101.82	4.57	223 其他家庭耐久設備(熨斗、烘碗機等)	0.14	102.24	1.96
333 藝文休閒活動及運動競賽入場券	0.06	110.29	4.31	49 馬鈴薯	0.03	132.35	1.91
129 醬油	0.07	102.51	4.30	149 肉鬆	0.05	105.11	1.91
5 麵條	0.10	102.48	4.08	118 其他水果(榴槤、楊桃、椰子等)	0.04	119.15	1.88
87 菇類	0.03	118.97	4.06	17 香腸	0.11	113.34	1.81
101 鳳梨	0.08	110.74	4.06	3 米粉、粿條及其他米類製品	0.08	99.95	1.80
205 枕頭、被胎	0.04	106.59	4.02	83 豌豆	0.01	133.00	1.78
233 家事服務費	0.09	101.86	3.89	165 冰品	0.08	100.76	1.71
47 胡蘿蔔	0.04	113.21	3.79	245 其他通訊設備(電話機、傳真機等)	0.03	98.16	1.71
53 蒜頭	0.02	96.29	3.64	123 發酵乳及優格	0.13	104.30	1.68
143 運動及機能性飲料	0.02	100.28	3.62	218 電扇	0.02	96.83	1.66
126 沙拉油、調理油	0.07	98.62	3.54	37 蝦蟹類	0.24	112.95	1.65
146 其他沖泡飲料材料(麥芽飲品、可可、薑仁粉等)	0.06	112.92	3.51	120 其他加工水果(葡萄乾、水果罐頭等)	0.03	103.52	1.64
116 桃子	0.17	111.66	3.37	96 釋迦	0.06	109.24	1.61
91 蔬菜罐頭	0.04	111.80	3.15	182 女用內衣褲	0.21	100.39	1.59
350 沐浴用品	0.19	98.49	3.14	257 其他運費(宅急便、一般貨運、機車托運等)	0.15	104.92	1.58
21 其他蛋類(皮蛋、鹹蛋等)	0.03	112.27	3.07	209 櫥櫃	0.14	105.55	1.52

三、9月CPI查價項目較上月變動率(%；100年=100；續1)：

查價項目	權數	指數	變動率	查價項目	權數	指數	變動率
138 茶葉(粉、包、精)	0.20	101.58	1.44	142 果蔬汁	0.11	105.06	0.52
35 新鮮小卷	0.05	109.95	1.41	292 復健器具	0.05	102.76	0.51
315 消耗性電腦器材	0.03	99.13	1.39	307 安親課輔費	0.83	101.53	0.49
166 甜品	0.06	106.20	1.37	130 糖	0.04	99.84	0.48
176 男用內衣褲	0.06	99.55	1.32	220 烹飪小家電	0.09	105.48	0.48
252 客運汽車票	0.16	104.11	1.32	298 期刊	0.16	100.72	0.48
78 苦瓜	0.07	97.34	1.30	115 蘋果	0.16	120.96	0.47
10 其他穀類及其製品(芝麻、麵筋、水餃皮等)	0.08	103.20	1.28	310 語言學習費	0.27	101.76	0.47
349 紙尿布(褲)	0.14	99.50	1.27	76 冬瓜	0.02	118.14	0.45
293 其他醫療保健用品(耳溫槍、體重計、眼鏡清潔劑等)	0.12	95.42	1.22	133 米酒	0.04	100.17	0.45
93 豆類製品	0.18	108.15	1.18	208 沙發	0.10	108.58	0.45
31 黃花魚	0.02	91.95	1.16	32 鱈魚	0.11	109.57	0.44
168 糖果	0.07	107.78	1.16	150 肉乾	0.05	106.51	0.43
296 一般書籍	0.26	100.28	1.15	184 嬰兒衣著	0.02	106.50	0.39
145 其他包裝飲料(豆類、雜糧飲料等)	0.07	100.05	1.13	260 行動電話費	1.66	93.56	0.36
105 木瓜	0.14	136.92	1.12	288 其他藥品(止痛藥、避孕藥等)	0.09	101.55	0.34
81 番茄	0.05	170.92	1.09	340 視唱中心費用	0.08	101.82	0.32
196 學校住宿費	0.26	108.26	1.06	354 其他美容及衛生用品(牙刷、牙線及化妝棉等)	0.09	103.04	0.31
119 蜜餞	0.04	104.40	1.05	132 其他調味品(調味醬、醋、高湯罐頭等)	0.11	108.59	0.30
148 麵類調理食品	0.09	107.98	1.03	169 餅乾	0.19	100.76	0.30
346 保養品	0.57	101.65	1.02	231 清潔用具	0.07	95.06	0.30
140 包裝咖啡飲料	0.06	104.46	1.01	136 其他酒	0.33	102.06	0.28
94 其他加工蔬菜(熟筍、鹹菜、蘿蔔乾等)	0.07	118.75	1.00	163 幼兒園點心費	0.12	102.45	0.28
16 其他家禽(新鮮鴨肉、鵝肉等)	0.05	109.73	0.98	312 其他補習費	0.12	102.72	0.26
326 寵物及其必需品(含設備)	0.10	103.02	0.98	321 樂器	0.17	103.07	0.26
161 在外點用之咖啡、飲料	0.49	107.55	0.96	302 國中學雜費	0.13	101.84	0.25
190 女鞋	0.34	100.58	0.96	270 汽、機車保險費	0.16	102.03	0.23
211 桌椅	0.11	110.27	0.96	41 其他貝類及水產品(海參、蜆、海瓜子等)	0.05	111.53	0.22
88 其他蔬菜(菜豆、南瓜、辣椒等)	0.05	118.98	0.95	159 中式餐廳料理	1.78	109.81	0.17
215 空氣淨化及除濕設備	0.08	99.38	0.95	155 西式速食	0.44	100.69	0.16
11 豬肉	0.99	113.69	0.94	160 中式以外料理	0.59	112.66	0.15
170 糕餅點心	0.23	108.17	0.92	36 烏賊	0.05	116.57	0.12
13 牛肉、牛內臟	0.21	119.92	0.87	300 私立幼兒園學雜費	0.47	106.50	0.11
109 蓮霧	0.02	100.22	0.87	306 私立大專學雜費	2.71	100.14	0.11
294 教科書	0.21	102.51	0.85	341 運動費用	0.19	105.46	0.10
201 油漆工資	0.12	105.75	0.84	162 其他家外食物(鹽酥雞、蚵仔麵線、臭豆腐等)	0.49	106.85	0.09
322 數位照相機及攝影機	0.37	69.91	0.84	299 公立幼兒園學雜費	0.10	100.82	0.09
364 婚喪喜慶用品	0.14	111.72	0.82	304 私立高中高職學雜費	0.63	100.75	0.09
271 其他(拋錨拖吊費、租車費、駕照費等)	0.10	87.38	0.80	305 公立大專學雜費	0.58	100.10	0.08
334 旅館住宿費	0.62	105.95	0.74	2 糯米	0.01	100.41	0.06
265 汽車保養及修理	1.25	102.32	0.69	92 乾豆(花生、紅豆、綠豆等)	0.07	116.16	0.06
232 其他家用用品(保鮮膜、菜刀、殺蟲劑等)	0.27	101.54	0.65	195 住宅租金	17.96	102.11	0.06
122 奶粉	0.29	110.05	0.63	197 門窗設備	0.25	102.26	0.04
9 麵粉、調製麵粉	0.01	101.30	0.62	242 機車	0.43	100.86	0.04
369 考試報名費	0.08	103.51	0.62	243 自行車	0.07	105.95	0.04
18 貢丸	0.06	108.81	0.61	276 其他自付費(處方藥品自付費、手術費及檢驗費等)	0.42	99.04	0.04
301 小學學雜費	0.10	101.07	0.61	295 考試用書及參考書	0.17	101.48	0.04
324 玩具	0.13	101.74	0.59	71 韭菜(花)	0.04	130.66	0.03
7 蛋糕	0.20	106.38	0.57	323 運動用具	0.10	102.82	0.03
121 鮮奶	0.51	108.39	0.53	328 盆栽及園藝用品	0.04	103.87	0.03

三、9月CPI查價項目較上月變動率(%；100年=100；續2)：

查價項目	權數	指數	變動率	查價項目	權數	指數	變動率
147 米類調理食品	0.11	105.71	0.01	342 其他娛樂服務費(影碟租金、網咖費用等)	0.21	103.53	0.00
152 其他調理食品(雞塊、調理包等)	0.06	105.95	0.01	343 香菸	1.08	110.74	0.00
177 其他男衣著(襪子、泳褲、睡衣等)	0.06	103.46	0.01	360 其他個人照顧服務(不含醫療看護)	0.32	101.26	0.00
185 童上衣	0.17	91.37	0.01	361 洗、剪髮	0.56	106.53	0.00
278 醫療看護費	0.08	107.13	0.01	363 其他理容服務費(做臉、塑身等)	0.30	101.59	0.00
313 電腦	1.04	78.51	0.01	365 婚喪喜慶費用	0.48	109.73	0.00
90 海帶、紫菜	0.05	109.06	0.00	366 土地代書費	0.03	106.99	0.00
103 柳丁	0.02	153.29	0.00	367 金融服務支出	0.08	99.31	0.00
153 中式早點	0.64	109.02	0.00	368 人身傷害險	0.08	97.93	0.00
154 西式早點	0.64	107.91	0.00	370 其他費用(複印費、刻印費等)	0.07	98.01	0.00
157 中式麵食	1.44	109.96	0.00	221 瓦斯爐、排油煙機	0.08	102.87	-0.02
188 學生制服	0.10	107.15	0.00	282 中式成藥及方劑	0.16	101.20	-0.02
192 洗衣工資	0.07	103.31	0.00	216 洗衣及乾衣設備	0.13	98.73	-0.03
193 其他衣著服務(男、女裝定製工資、衣著修補費等)	0.02	102.24	0.00	28 石斑魚	0.06	110.64	-0.05
202 水電工工資	0.33	101.69	0.00	194 其他配件(帽子、皮帶等)	0.08	95.58	-0.08
203 其他工資(水泥工資、木工工資等)	0.35	103.04	0.00	356 錶	0.07	106.30	-0.08
207 其他家用紡織品(窗簾布、椅墊、桌巾等)	0.08	100.50	0.00	156 中式米食	2.81	108.78	-0.09
228 燈具、燈飾	0.04	102.74	0.00	6 麵包	0.47	106.00	-0.13
234 住宅管理費	0.59	100.58	0.00	241 汽車	2.22	99.61	-0.14
235 其他家庭管理費用(搬家費、住宅火險費等)	0.13	95.40	0.00	42 小魚乾	0.05	106.63	-0.15
237 桶裝瓦斯	0.41	112.78	0.00	158 火鍋	0.28	110.62	-0.15
238 家庭用水	0.36	100.00	0.00	287 燕窩、雞精	0.09	100.21	-0.15
239 家庭用電	2.20	123.54	0.00	135 高粱酒	0.08	98.35	-0.19
240 垃圾清潔費	0.11	95.92	0.00	200 其他維修材料(延長線、室內裝潢、地板鋪設材料等)	0.19	107.55	-0.19
250 其他油料(潤滑油、機油等)	0.11	101.20	0.00	317 其他文具(筆、書包、釘書機等)	0.14	104.38	-0.20
251 公共汽車票	0.33	104.63	0.00	285 外用藥	0.10	104.48	-0.21
253 計程車資	0.39	100.81	0.00	127 其他食用油(橄欖油、葵花籽油、葡萄籽油等)	0.09	101.36	-0.22
255 捷運車票	0.21	100.44	0.00	267 停車費	0.69	99.82	-0.22
258 郵資	0.01	100.06	0.00	14 其他家畜(羊肉)	0.04	107.42	-0.23
259 網路費	1.13	87.00	0.00	125 麻油、香油	0.02	126.66	-0.23
261 固網電話費	0.68	93.59	0.00	283 感冒藥	0.03	102.39	-0.25
262 其他電訊服務費(電話裝置費、網際資訊網路設定費等)	0.02	99.11	0.00	1 米	0.31	114.34	-0.28
263 汽、機車輪胎	0.17	102.89	0.00	189 男鞋	0.24	99.56	-0.29
269 車輛檢驗費	0.09	87.42	0.00	25 土拖、馬加魚	0.06	118.12	-0.34
272 醫院掛號費	0.22	102.39	0.00	34 肉魚	0.05	125.87	-0.35
273 診所掛號費	0.42	101.96	0.00	183 其他女衣著(睡衣、孕婦裝、泳衣、襪子等)	0.14	102.88	-0.35
274 門診基本部分負擔	0.51	100.00	0.00	254 火車票	0.46	102.77	-0.39
275 病房自付費	0.34	102.23	0.00	266 機(自行)車修理費	0.23	102.10	-0.40
277 假牙及矯正費	0.65	103.73	0.00	151 熟食肉類	0.32	112.57	-0.41
279 其他醫療費(民俗及美容醫療等健保不給付之醫療項目)	0.22	101.59	0.00	175 男褲	0.17	100.57	-0.41
280 商業健康保險費	0.49	104.71	0.00	213 其他家具(梳粧台、嬰兒床、嬰兒車等)	0.10	102.10	-0.42
290 一般眼鏡	0.20	101.12	0.00	320 影音光碟、雷射唱片	0.08	96.54	-0.45
297 報紙	0.13	100.00	0.00	210 床(床墊)	0.16	103.72	-0.47
303 公立高中高職學雜費	0.26	100.00	0.00	172 男西裝	0.05	101.11	-0.51
311 電腦學習費	0.05	104.35	0.00	225 鍋具	0.07	100.81	-0.51
330 音樂學習費	0.33	102.18	0.00	198 衛浴器材	0.07	106.14	-0.52
331 其他技藝學習費(舞蹈、繪畫等)	0.40	105.32	0.00	124 其他乳製品(調味乳、鮮奶油、乾酪等)	0.09	107.01	-0.54
332 電影票	0.08	104.10	0.00	217 電冰箱	0.21	97.89	-0.54
338 有線電視租用費	0.62	97.60	0.00	222 飲用水設備	0.09	97.04	-0.54
339 相片沖洗及照像費	0.02	100.80	0.00	134 啤酒	0.31	98.45	-0.57

三、9月CPI查價項目較上月變動率(%；100年=100；續完)：

查價項目	權數	指數	變動率	查價項目	權數	指數	變動率
104 奇異果	0.05	120.66	-0.58	318 家用音響產品及影碟機	0.15	88.18	-2.82
12 豬內臟	0.04	99.27	-0.59	247 95無鉛汽油	2.47	105.33	-2.86
54 竹筍	0.06	113.39	-0.60	246 92無鉛汽油	0.69	102.93	-2.89
362 染、燙髮	0.62	104.14	-0.60	100 香蕉	0.08	127.39	-3.10
131 蜂蜜、果醬	0.02	107.34	-0.61	55 芋	0.04	136.75	-3.13
167 巧克力	0.05	104.40	-0.61	181 女褲(裙)	0.46	90.84	-3.32
45 其他加工水產品(鹹魚、魚鬆、魷魚乾等)	0.11	99.40	-0.62	345 彩粧及香水	0.32	103.87	-3.42
281 中藥材	0.22	120.75	-0.64	249 柴油	0.05	105.74	-3.47
173 男外套	0.12	103.00	-0.66	206 毛巾	0.02	102.74	-4.07
329 其他娛樂用品及設備(望遠鏡、棋牌具等)	0.07	100.51	-0.66	48 其他根菜(甘薯、山藥等)	0.04	146.63	-4.86
26 吳郭魚	0.10	114.01	-0.69	256 機票	0.53	99.72	-4.90
214 冷暖氣設備	0.32	97.61	-0.70	352 衛生棉	0.09	100.84	-4.92
212 家用裝飾品	0.05	106.74	-0.72	73 白花椰菜	0.05	151.34	-4.97
284 胃腸藥	0.03	108.34	-0.72	117 柿子	0.12	152.99	-5.00
179 女外套	0.23	95.66	-0.78	337 國內旅遊團費	0.53	110.43	-5.03
314 其他電腦設備及軟體	0.15	84.95	-0.78	336 國外旅遊團費	2.07	111.31	-5.24
358 其他個人隨身用品(太陽眼鏡、傘等)	0.10	100.04	-0.78	27 虱目魚	0.08	108.28	-5.97
224 餐具	0.05	105.08	-0.87	227 照明燈管及燈泡	0.03	100.73	-5.98
174 男上衣	0.26	101.67	-0.90	70 甘薯葉	0.01	131.77	-6.67
236 天然瓦斯	0.61	116.17	-0.90	72 其他葉菜(芥菜、茼蒿、油菜等)	0.05	121.50	-8.27
219 熱水器	0.07	100.90	-0.94	80 茄子	0.04	124.93	-8.44
268 車輛通行費	0.14	89.97	-0.94	20 雞蛋	0.16	111.44	-8.63
180 女上衣	0.63	99.04	-0.95	84 敏豆	0.04	144.15	-9.08
291 隱形眼鏡	0.05	95.73	-0.95	344 檳榔	0.08	87.29	-9.15
199 塗料	0.08	104.02	-0.97	66 菠菱菜	0.01	182.57	-9.23
264 汽、機車零配件(不含輪胎)	0.19	102.23	-0.97	57 茭白筍	0.07	121.25	-9.30
15 雞肉	0.67	113.56	-1.06	74 大黃瓜	0.04	118.87	-10.43
30 鮭魚	0.06	109.61	-1.09	69 莧菜	0.03	131.22	-10.80
40 其他魚類(紅目鱧、草魚、旗魚等)	0.14	110.68	-1.11	79 扁蒲	0.02	114.23	-12.22
187 兒童內衣褲及其他(內衣(褲)、泳衣(褲)等)	0.06	97.91	-1.15	75 小黃瓜	0.06	122.97	-13.15
226 茶具	0.03	99.61	-1.16	64 空心菜	0.05	111.39	-13.46
229 衣服清潔劑	0.17	97.52	-1.19	68 芥藍菜	0.02	138.91	-13.81
319 電視機	0.36	79.64	-1.24	62 包心白菜	0.12	159.56	-17.17
204 床包(單)組、毯子及涼被	0.15	98.85	-1.33	61 小白菜	0.05	142.12	-18.01
24 白帶魚	0.06	122.13	-1.57	77 絲瓜	0.07	98.45	-18.42
327 鮮花	0.06	110.18	-1.84	63 青江白菜	0.04	149.40	-19.34
186 童褲(裙)	0.08	94.61	-1.88	86 玉米	0.06	120.15	-27.30
23 鯧魚	0.12	128.65	-1.94				
355 金飾及珠寶	0.20	86.99	-1.97				
33 鱸魚	0.08	110.65	-1.99				
128 鹽、甘味調味料	0.02	98.17	-1.99				
178 女洋裝	0.12	90.00	-1.99				
308 國中課業補習費	0.65	103.89	-2.18				
309 高中以上課業補習費	0.51	98.64	-2.20				
22 嘉臘魚、赤鯨	0.04	109.39	-2.21				
325 電子遊樂器軟硬體設備及配件	0.06	90.93	-2.22				
244 行動電話	0.32	73.78	-2.24				
29 秋刀魚	0.05	101.25	-2.32				
248 98無鉛汽油	0.21	106.79	-2.60				
44 魚漿製品	0.17	107.11	-2.64				

說明：1. 旅遊團費及機票隨暑期旅遊旺季結束回跌；油料費調降與成衣服飾換季促銷；水果正值產期交替，供量受限，又逢鳳凰颱風來襲與中秋需求，價格上揚；家長饋贈保母禮金。
2. 未列示棗子、柑橘及荔枝等3項本月非屬產季水果。

四、9月CPI查價項目較上年同月變動率(%；100年=100)：

查價項目	權數	指數	變動率	查價項目	權數	指數	變動率
89 乾香菇	0.07	142.96	35.19	205 枕頭、被胎	0.04	106.59	4.88
48 其他根菜(甘薯、山藥等)	0.04	146.63	27.95	156 中式米食	2.81	108.78	4.79
125 麻油、香油	0.02	126.66	24.08	150 肉乾	0.05	106.51	4.76
33 鱸魚	0.08	110.65	21.15	251 公共汽車票	0.33	104.63	4.62
56 薑	0.05	166.75	21.04	104 奇異果	0.05	120.66	4.54
28 石斑魚	0.06	110.64	18.14	148 麵類調理食品	0.09	107.98	4.54
11 豬肉	0.99	113.69	17.72	153 中式早點	0.64	109.02	4.52
65 芹菜	0.03	276.52	17.31	354 其他美容及衛生用品(牙刷、牙線及化妝棉等)	0.09	103.04	4.47
23 鯛魚	0.12	128.65	17.23	96 釋迦	0.06	109.24	4.46
52 青蒜	0.01	176.25	17.18	351 牙膏、牙粉	0.09	101.53	4.35
344 檳榔	0.08	87.29	13.39	131 蜂蜜、果醬	0.02	107.34	4.33
118 其他水果(榴槤、楊桃、椰子等)	0.04	119.15	13.33	365 婚喪喜慶費用	0.48	109.73	4.31
17 香腸	0.11	113.34	12.32	160 中式以外料理	0.59	112.66	4.28
180 女上衣	0.63	99.04	11.68	12 豬內臟	0.04	99.27	4.20
20 雞蛋	0.16	111.44	11.67	42 小魚乾	0.05	106.63	4.19
92 乾豆(花生、紅豆、綠豆等)	0.07	116.16	11.52	218 電扇	0.02	96.83	4.14
26 吳郭魚	0.10	114.01	11.48	14 其他家畜(羊肉)	0.04	107.42	4.01
115 蘋果	0.16	120.96	11.41	16 其他家禽(新鮮鴨肉、鵝肉等)	0.05	109.73	4.00
110 芒果	0.05	111.19	10.13	6 麵包	0.47	106.00	3.96
333 藝文休閒活動及運動競賽入場券	0.06	110.29	10.04	211 桌椅	0.11	110.27	3.95
107 梨子	0.63	112.57	9.60	43 魚貝罐頭	0.03	101.89	3.94
116 桃子	0.17	111.66	9.42	183 其他女衣著(睡衣、孕婦裝、泳衣、襪子等)	0.14	102.88	3.87
105 木瓜	0.14	136.92	9.13	147 米類調理食品	0.11	105.71	3.79
239 家庭用電	2.20	123.54	8.89	114 哈密瓜	0.04	113.48	3.77
191 童鞋	0.08	110.36	8.78	175 男褲	0.17	100.57	3.77
94 其他加工蔬菜(熟筍、鹹菜、蘿蔔乾等)	0.07	118.75	8.61	142 果蔬汁	0.11	105.06	3.72
21 其他蛋類(皮蛋、鹹蛋等)	0.03	112.27	8.42	19 其他肉類製品(火腿、臘肉、肉類罐頭等)	0.10	109.82	3.71
112 西瓜	0.10	98.67	8.17	154 西式早點	0.64	107.91	3.69
172 男西裝	0.05	101.11	7.48	361 洗、剪髮	0.56	106.53	3.62
13 牛肉、牛內臟	0.21	119.92	7.08	57 茭白筍	0.07	121.25	3.58
173 男外套	0.12	103.00	7.06	170 糕餅點心	0.23	108.17	3.58
117 柿子	0.12	152.99	7.05	181 女褲(裙)	0.46	90.84	3.58
146 其他沖泡飲料材料(麥芽飲品、可可、薏仁粉等)	0.06	112.92	6.89	284 胃腸藥	0.03	108.34	3.57
55 芋	0.04	136.75	6.84	18 貢丸	0.06	108.81	3.55
37 蝦蟹類	0.24	112.95	6.66	369 考試報名費	0.08	103.51	3.51
179 女外套	0.23	95.66	6.35	5 麵條	0.10	102.48	3.50
31 黃花魚	0.02	91.95	6.23	167 巧克力	0.05	104.40	3.47
281 中藥材	0.22	120.75	6.12	162 其他家外食物(鹽酥雞、蚵仔麵線、臭豆腐等)	0.49	106.85	3.43
129 醬油	0.07	102.51	5.94	174 男上衣	0.26	101.67	3.43
2 糯米	0.01	100.41	5.86	260 行動電話費	1.66	93.56	3.19
27 虱目魚	0.08	108.28	5.79	171 其他休閒食品(洋芋片、口香糖、瓜子等)	0.25	108.77	3.17
157 中式麵食	1.44	109.96	5.76	24 白帶魚	0.06	122.13	3.12
158 火鍋	0.28	110.62	5.63	152 其他調理食品(雞塊、調理包等)	0.06	105.95	3.12
159 中式餐廳料理	1.78	109.81	5.39	166 甜品	0.06	106.20	3.11
151 熟食肉類	0.32	112.57	5.37	25 土拖、馬加魚	0.06	118.12	3.04
119 蜜餞	0.04	104.40	5.11	366 土地代書費	0.03	106.99	3.04
15 雞肉	0.67	113.56	4.99	254 火車票	0.46	102.77	2.93
149 肉鬆	0.05	105.11	4.98	7 蛋糕	0.20	106.38	2.88
124 其他乳製品(調味乳、鮮奶油、乾酪等)	0.09	107.01	4.96	90 海帶、紫菜	0.05	109.06	2.82
132 其他調味品(調味醬、醋、高湯罐頭等)	0.11	108.59	4.96	130 糖	0.04	99.84	2.79

表15-5

四、9月CPI查價項目較上年同月變動率(%；100年=100；續1)：

查價項目	權數	指數	變動率	查價項目	權數	指數	變動率
220 烹飪小家電	0.09	105.48	2.74	331 其他技藝學習費(舞蹈、繪畫等)	0.40	105.32	1.45
161 在外點用之咖啡、飲料	0.49	107.55	2.72	223 其他家庭耐久設備(熨斗、烘碗機等)	0.14	102.24	1.44
59 其他蔬菜(大心菜、球莖甘藍、芽菜類等)	0.01	123.23	2.67	136 其他酒	0.33	102.06	1.43
139 碳酸飲料	0.08	100.92	2.67	283 感冒藥	0.03	102.39	1.43
356 錶	0.07	106.30	2.66	243 自行車	0.07	105.95	1.42
1 米	0.31	114.34	2.63	294 教科書	0.21	102.51	1.40
103 柳丁	0.02	153.29	2.62	334 旅館住宿費	0.62	105.95	1.36
359 保母費	0.35	106.00	2.56	200 其他維修材料(延長線、室內裝潢、地板鋪設材料等)	0.19	107.55	1.35
164 學生營養午餐	0.18	104.39	2.50	193 其他衣著服務(男、女裝定製工資、衣著修補費等)	0.02	102.24	1.33
168 糖果	0.07	107.78	2.49	298 期刊	0.16	100.72	1.33
310 語言學習費	0.27	101.76	2.44	143 運動及機能性飲料	0.02	100.28	1.32
353 洗髮精、潤絲精	0.20	100.59	2.40	364 婚喪喜慶用品	0.14	111.72	1.28
38 蛤蜊	0.08	106.70	2.38	222 飲用水設備	0.09	97.04	1.26
285 外用藥	0.10	104.48	2.35	278 醫療看護費	0.08	107.13	1.24
36 烏賊	0.05	116.57	2.32	326 寵物及其必需品(含設備)	0.10	103.02	1.20
257 其他運費(宅急便、一般貨運、機車托運等)	0.15	104.92	2.31	198 衛浴器材	0.07	106.14	1.16
127 其他食用油(橄欖油、葵花籽油、葡萄籽油等)	0.09	101.36	2.30	203 其他工資(水泥工資、木工工資等)	0.35	103.04	1.16
122 奶粉	0.29	110.05	2.29	289 其他保健食品(卵磷脂、規精、酵母粉等)	0.29	102.25	1.15
216 洗衣及乾衣設備	0.13	98.73	2.29	341 運動費用	0.19	105.46	1.15
10 其他穀類及其製品(芝麻、麵筋、水餃皮等)	0.08	103.20	2.27	91 蔬菜罐頭	0.04	111.80	1.14
224 餐具	0.05	105.08	2.27	196 學校住宿費	0.26	108.26	1.14
177 其他男衣著(襪子、泳褲、睡衣等)	0.06	103.46	2.23	123 發酵乳及優格	0.13	104.30	1.13
368 人身傷害險	0.08	97.93	2.20	295 考試用書及參考書	0.17	101.48	1.13
288 其他藥品(止痛藥、避孕藥等)	0.09	101.55	2.18	41 其他貝類及水產品(海參、蜆、海瓜子等)	0.05	111.53	1.12
350 沐浴用品	0.19	98.49	2.16	343 香菸	1.08	110.74	1.10
362 染、燙髮	0.62	104.14	2.15	266 機(自行)車修理費	0.23	102.10	1.09
121 鮮奶	0.51	108.39	2.14	207 其他家用紡織品(窗簾布、椅墊、桌巾等)	0.08	100.50	1.08
342 其他娛樂服務費(影碟租金、網咖費用等)	0.21	103.53	2.11	275 病房自付費	0.34	102.23	1.02
201 油漆工資	0.12	105.75	2.04	141 咖啡包(粉、豆)	0.09	104.03	1.00
250 其他油料(潤滑油、機油等)	0.11	101.20	2.02	296 一般書籍	0.26	100.28	1.00
197 門窗設備	0.25	102.26	1.97	282 中式成藥及方劑	0.16	101.20	0.99
212 家用裝飾品	0.05	106.74	1.96	253 計程車資	0.39	100.81	0.96
252 客運汽車票	0.16	104.11	1.96	311 電腦學習費	0.05	104.35	0.96
332 電影票	0.08	104.10	1.96	264 汽、機車零配件(不含輪胎)	0.19	102.23	0.92
4 速食麵	0.08	101.82	1.92	265 汽車保養及修理	1.25	102.32	0.90
256 機票	0.53	99.72	1.91	138 茶葉(粉、包、精)	0.20	101.58	0.84
357 皮包及行李箱	0.23	102.48	1.85	349 紙尿布(褲)	0.14	99.50	0.84
44 魚漿製品	0.17	107.11	1.81	272 醫院掛號費	0.22	102.39	0.82
209 櫥櫃	0.14	105.55	1.80	235 其他家庭管理費用(搬家費、住宅火險費等)	0.13	95.40	0.80
93 豆類製品	0.18	108.15	1.73	185 童上衣	0.17	91.37	0.78
178 女洋裝	0.12	90.00	1.69	186 童褲(裙)	0.08	94.61	0.77
214 冷暖氣設備	0.32	97.61	1.68	35 新鮮小卷	0.05	109.95	0.75
134 啤酒	0.31	98.45	1.63	195 住宅租金	17.96	102.11	0.75
279 其他醫療費(民俗及美容醫療等健保不給付之醫療項目)	0.22	101.59	1.60	321 樂器	0.17	103.07	0.75
340 視唱中心費用	0.08	101.82	1.58	8 麥片(粉)	0.04	96.69	0.74
140 包裝咖啡飲料	0.06	104.46	1.52	330 音樂學習費	0.33	102.18	0.73
192 洗衣工資	0.07	103.31	1.52	358 其他個人隨身用品(太陽眼鏡、傘等)	0.10	100.04	0.70
120 其他加工水果(葡萄乾、水果罐頭等)	0.03	103.52	1.47	360 其他個人照顧服務(不含醫療看護)	0.32	101.26	0.66
300 私立幼兒園學雜費	0.47	106.50	1.46	234 住宅管理費	0.59	100.58	0.61
236 天然瓦斯	0.61	116.17	1.45	301 小學學雜費	0.10	101.07	0.61

表15-6

四、9月CPI查價項目較上年同月變動率(%；100年=100；續2)：

查價項目	權數	指數	變動率	查價項目	權數	指數	變動率
337 國內旅遊團費	0.53	110.43	0.57	228 燈具、燈飾	0.04	102.74	-0.21
145 其他包裝飲料(豆類、雜糧飲料等)	0.07	100.05	0.56	45 其他加工水產品(鹹魚、魚鬆、魷魚乾等)	0.11	99.40	-0.26
270 汽、機車保險費	0.16	102.03	0.52	324 玩具	0.13	101.74	-0.26
277 假牙及矯正費	0.65	103.73	0.49	363 其他理容服務費(做臉、塑身等)	0.30	101.59	-0.26
182 女用內衣褲	0.21	100.39	0.47	276 其他自付費(處方藥品自付費、手術費及檢驗費等)	0.42	99.04	-0.28
163 幼兒園點心費	0.12	102.45	0.44	22 嘉臘魚、赤鯨	0.04	109.39	-0.30
225 鍋具	0.07	100.81	0.43	233 家事服務費	0.09	101.86	-0.31
190 女鞋	0.34	100.58	0.38	137 包裝茶飲料	0.19	105.72	-0.41
188 學生制服	0.10	107.15	0.36	32 鱈魚	0.11	109.57	-0.45
245 其他通訊設備(電話機、傳真機等)	0.03	98.16	0.32	316 紙製品	0.03	101.20	-0.46
271 其他(拋錨拖吊費、租車費、駕照費等)	0.10	87.38	0.32	109 蓮霧	0.02	100.22	-0.48
144 礦泉水	0.03	101.49	0.28	9 麵粉、調製麵粉	0.01	101.30	-0.52
302 國中學雜費	0.13	101.84	0.25	263 汽、機車輪胎	0.17	102.89	-0.62
230 廚廁清潔劑	0.06	106.70	0.23	286 維他命	0.14	102.08	-0.62
202 水電工工資	0.33	101.69	0.22	87 菇類	0.03	118.97	-0.63
312 其他補習費	0.12	102.72	0.20	346 保養品	0.57	101.65	-0.63
290 一般眼鏡	0.20	101.12	0.19	347 美容(髮)器材	0.04	102.92	-0.80
348 衛生紙、面紙及紙巾	0.20	97.98	0.18	199 塗料	0.08	104.02	-0.82
267 停車費	0.69	99.82	0.13	219 熱水器	0.07	100.90	-0.93
242 機車	0.43	100.86	0.12	336 國外旅遊團費	2.07	111.31	-0.99
292 復健器具	0.05	102.76	0.12	99 櫻桃	0.02	97.09	-1.01
306 私立大專學雜費	2.71	100.14	0.11	237 桶裝瓦斯	0.41	112.78	-1.02
304 私立高中高職學雜費	0.63	100.75	0.10	155 西式速食	0.44	100.69	-1.04
299 公立幼兒園學雜費	0.10	100.82	0.09	208 沙發	0.10	108.58	-1.05
309 高中以上課業補習費	0.51	98.64	0.09	108 番石榴	0.15	117.65	-1.07
305 公立大專學雜費	0.58	100.10	0.08	328 盆栽及園藝用品	0.04	103.87	-1.09
317 其他文具(筆、書包、釘書機等)	0.14	104.38	0.08	232 其他家用品(保鮮膜、菜刀、殺蟲劑等)	0.27	101.54	-1.11
345 彩粧及香水	0.32	103.87	0.06	135 高粱酒	0.08	98.35	-1.14
133 米酒	0.04	100.17	0.00	259 網路費	1.13	87.00	-1.14
238 家庭用水	0.36	100.00	0.00	323 運動用具	0.10	102.82	-1.30
240 垃圾清潔費	0.11	95.92	0.00	221 瓦斯爐、排油煙機	0.08	102.87	-1.35
255 捷運車票	0.21	100.44	0.00	241 汽車	2.22	99.61	-1.45
258 郵資	0.01	100.06	0.00	165 冰品	0.08	100.76	-1.47
261 固網電話費	0.68	93.59	0.00	315 消耗性電腦器材	0.03	99.13	-1.48
262 其他電訊服務費(電話裝置費、網際網路設定費等)	0.02	99.11	0.00	217 電冰箱	0.21	97.89	-1.56
269 車輛檢驗費	0.09	87.42	0.00	287 燕窩、雞精	0.09	100.21	-1.59
273 診所掛號費	0.42	101.96	0.00	126 沙拉油、調理油	0.07	98.62	-1.61
274 門診基本部分負擔	0.51	100.00	0.00	30 鮭魚	0.06	109.61	-1.67
280 商業健康保險費	0.49	104.71	0.00	329 其他娛樂用品及設備(望遠鏡、棋牌具等)	0.07	100.51	-1.69
297 報紙	0.13	100.00	0.00	3 米粉、粿條及其他米類製品	0.08	99.95	-1.75
303 公立高中高職學雜費	0.26	100.00	0.00	215 空氣淨化及除濕設備	0.08	99.38	-1.75
339 相片沖洗及照像費	0.02	100.80	0.00	319 電視機	0.36	79.64	-1.79
367 金融服務支出	0.08	99.31	0.00	189 男鞋	0.24	99.56	-1.88
40 其他魚類(紅目鱧、草魚、旗魚等)	0.14	110.68	-0.01	308 國中課業補習費	0.65	103.89	-1.99
338 有線電視租用費	0.62	97.60	-0.01	113 香瓜	0.06	124.87	-2.01
98 火龍果	0.09	111.90	-0.10	194 其他配件(帽子、皮帶等)	0.08	95.58	-2.04
307 安親課輔費	0.83	101.53	-0.11	226 茶具	0.03	99.61	-2.07
128 鹽、甘味調味料	0.02	98.17	-0.13	169 餅乾	0.19	100.76	-2.08
370 其他費用(複印費、刻印費等)	0.07	98.01	-0.18	213 其他家具(梳粧台、嬰兒床、嬰兒車等)	0.10	102.10	-2.12
176 男用內衣褲	0.06	99.55	-0.19	293 其他醫療保健用品(耳溫槍、體重計、眼鏡清潔劑等)	0.12	95.42	-2.13

表15-7

四、9月CPI查價項目較上年同月變動率(%；100年=100；續完)：

查價項目	權數	指數	變動率	查價項目	權數	指數	變動率
325 電子遊樂器軟硬體設備及配件	0.06	90.93	-2.18	51 蔥	0.05	193.34	-28.40
34 肉魚	0.05	125.87	-2.37	88 其他蔬菜(菜豆、南瓜、辣椒等)	0.05	118.98	-28.88
101 鳳梨	0.08	110.74	-2.41	69 莧菜	0.03	131.22	-29.42
314 其他電腦設備及軟體	0.15	84.95	-2.42	47 胡蘿蔔	0.04	113.21	-30.87
291 隱形眼鏡	0.05	95.73	-2.74	68 芥藍菜	0.02	138.91	-31.62
39 蚶(牡蠣)	0.06	113.84	-2.87	86 玉米	0.06	120.15	-31.96
210 床(床墊)	0.16	103.72	-2.89	75 小黃瓜	0.06	122.97	-32.31
352 衛生棉	0.09	100.84	-2.91	62 包心白菜	0.12	159.56	-33.03
206 毛巾	0.02	102.74	-3.09	70 甘薯葉	0.01	131.77	-34.73
335 遊樂場入場費	0.21	102.30	-3.14	63 青江白菜	0.04	149.40	-35.56
184 嬰兒衣著	0.02	106.50	-3.20	74 大黃瓜	0.04	118.87	-35.70
327 鮮花	0.06	110.18	-3.41	61 小白菜	0.05	142.12	-36.43
187 兒童內衣褲及其他(內衣(褲)、泳衣(褲)等)	0.06	97.91	-3.53	80 茄子	0.04	124.93	-37.37
320 影音光碟、雷射唱片	0.08	96.54	-3.66	64 空心菜	0.05	111.39	-37.55
229 衣服清潔劑	0.17	97.52	-3.98	77 絲瓜	0.07	98.45	-42.10
111 葡萄	0.14	107.39	-4.03	78 苦瓜	0.07	97.34	-44.02
231 清潔用具	0.07	95.06	-4.13	79 扁蒲	0.02	114.23	-45.64
268 車輛通行費	0.14	89.97	-4.13	說明：1. 蛋類、肉類、水產品及水果價格較上年同月 漲幅顯著；調理食品與外食費等價格調漲； 家庭用電價格亦相對上年為高；蔬菜價格因 上年同期受連番颱風影響而飆高；油料費調 降及3C消費性電子產品持續降價。 2. 未列示棗子、柑橘及荔枝等3項本月非屬產季 水果。			
355 金飾及珠寶	0.20	86.99	-4.32				
76 冬瓜	0.02	118.14	-4.39				
97 小番茄	0.02	139.75	-4.52				
227 照明燈管及燈泡	0.03	100.73	-4.61				
29 秋刀魚	0.05	101.25	-4.72				
313 電腦	1.04	78.51	-4.88				
83 豌豆	0.01	133.00	-5.30				
248 98無鉛汽油	0.21	106.79	-5.90				
247 95無鉛汽油	2.47	105.33	-6.41				
246 92無鉛汽油	0.69	102.93	-6.55				
100 香蕉	0.08	127.39	-7.08				
204 床包(罩)組、毯子及涼被	0.15	98.85	-7.31				
60 甘藍菜(高麗菜)	0.26	240.07	-7.40				
249 柴油	0.05	105.74	-7.40				
318 家用音響產品及影碟機	0.15	88.18	-8.22				
54 竹筍	0.06	113.39	-8.62				
322 數位照相機及攝影機	0.37	69.91	-9.48				
244 行動電話	0.32	73.78	-9.79				
58 蘆筍	0.01	128.62	-10.35				
66 菠菱菜	0.01	182.57	-12.39				
85 綠花椰菜	0.02	155.56	-13.56				
50 洋蔥	0.04	113.59	-13.78				
81 番茄	0.05	170.92	-14.10				
49 馬鈴薯	0.03	132.35	-15.60				
67 萵苣菜	0.06	170.13	-16.03				
71 韭菜(花)	0.04	130.66	-17.79				
72 其他葉菜(芥菜、茼蒿、油菜等)	0.05	121.50	-20.60				
84 敏豆	0.04	144.15	-20.72				
82 甜椒(含青椒)	0.05	149.09	-22.47				
46 蘿蔔	0.05	138.03	-25.67				
73 白花椰菜	0.05	151.34	-26.37				
53 蒜頭	0.02	96.29	-28.02				

五、1-9月CPI查價項目較上年同期變動率(%；100年=100)：

查價項目	權數	指數	變動率	查價項目	權數	指數	變動率
52 青蒜	0.01	142.66	42.16	327 鮮花	0.06	109.37	4.80
108 番石榴	0.15	113.56	38.52	17 香腸	0.11	107.71	4.77
344 檳榔	0.08	115.62	27.39	333 藝文休閒活動及運動競賽入場券	0.06	104.95	4.75
100 香蕉	0.08	155.36	26.85	365 婚喪喜慶費用	0.48	109.01	4.55
89 乾香菇	0.07	131.91	26.58	129 醬油	0.07	100.28	4.46
48 其他根菜(甘薯、山藥等)	0.04	136.61	23.91	211 桌椅	0.11	109.00	4.45
125 麻油、香油	0.02	125.48	23.81	159 中式餐廳料理	1.78	108.04	4.30
56 薑	0.05	135.91	22.22	157 中式麵食	1.44	108.08	4.19
33 鱸魚	0.08	106.17	18.73	174 男上衣	0.26	105.23	4.14
23 鯧魚	0.12	130.03	18.55	150 肉乾	0.05	103.79	4.08
105 木瓜	0.14	140.57	17.13	14 其他家畜(羊肉)	0.04	107.05	4.07
27 虱目魚	0.08	114.56	16.07	22 嘉臘魚、赤鯨	0.04	110.15	4.03
114 哈密瓜	0.04	123.77	13.96	122 奶粉	0.29	108.67	3.98
118 其他水果(榴槤、楊桃、椰子等)	0.04	112.26	13.82	54 竹筍	0.06	121.51	3.93
115 蘋果	0.16	121.33	13.73	38 蛤蜊	0.08	103.58	3.89
28 石斑魚	0.06	109.06	13.72	146 其他沖泡飲料材料(麥芽飲品、可可、薑仁粉等)	0.06	107.84	3.89
11 豬肉	0.99	108.77	12.81	36 烏賊	0.05	116.74	3.79
15 雞肉	0.67	118.18	11.72	357 皮包及行李箱	0.23	101.09	3.68
76 冬瓜	0.02	124.13	11.32	42 小魚乾	0.05	105.18	3.64
117 柿子	0.12	161.26	11.17	180 女上衣	0.63	104.48	3.64
26 吳郭魚	0.10	111.71	10.90	153 中式早點	0.64	107.94	3.63
98 火龍果	0.09	125.14	10.64	156 中式米食	2.81	107.32	3.62
92 乾豆(花生、紅豆、綠豆等)	0.07	115.86	10.53	16 其他家禽(新鮮鴨肉、鵝肉等)	0.05	109.49	3.52
37 蝦蟹類	0.24	114.92	10.09	132 其他調味品(調味醬、醋、高湯罐頭等)	0.11	105.98	3.51
116 桃子	0.17	110.20	10.01	127 其他食用油(橄欖油、葵花籽油、葡萄籽油等)	0.09	102.84	3.43
96 釋迦	0.06	119.81	9.80	340 視唱中心費用	0.08	102.85	3.42
281 中藥材	0.22	121.45	9.45	171 其他休閒食品(洋芋片、口香糖、瓜子等)	0.25	107.55	3.34
30 鮭魚	0.06	110.88	9.42	5 麵條	0.10	100.46	3.31
104 奇異果	0.05	126.46	9.21	362 染、燙髮	0.62	103.68	3.31
111 葡萄	0.14	112.47	9.00	254 火車票	0.46	103.09	3.22
20 雞蛋	0.16	113.61	8.85	160 中式以外料理	0.59	111.20	3.19
94 其他加工蔬菜(熟筍、鹹菜、蘿蔔乾等)	0.07	115.81	7.83	43 魚貝罐頭	0.03	100.40	3.07
24 白帶魚	0.06	124.39	7.57	44 魚漿製品	0.17	108.34	3.06
2 糯米	0.01	101.43	7.05	90 海帶、紫菜	0.05	108.47	3.05
109 蓮霧	0.02	101.87	7.01	131 蜂蜜、果醬	0.02	106.13	3.01
179 女外套	0.23	101.39	7.00	91 蔬菜罐頭	0.04	111.28	3.00
13 牛肉、牛內臟	0.21	116.98	6.85	84 敏豆	0.04	127.63	2.98
34 肉魚	0.05	123.86	6.84	162 其他家外食物(鹽酥雞、蚵仔麵線、臭豆腐等)	0.49	105.60	2.98
57 茭白筍	0.07	120.31	6.79	80 茄子	0.04	116.17	2.94
86 玉米	0.06	122.82	6.02	201 油漆工資	0.12	104.83	2.94
25 土拖、馬加魚	0.06	118.37	5.90	154 西式早點	0.64	106.57	2.86
113 香瓜	0.06	118.42	5.80	78 苦瓜	0.07	101.19	2.84
87 菇類	0.03	116.11	5.56	12 豬內臟	0.04	99.11	2.74
151 熟食肉類	0.32	111.66	5.47	366 土地代書費	0.03	105.66	2.72
173 男外套	0.12	105.99	5.44	250 其他油料(潤滑油、機油等)	0.11	100.69	2.71
1 米	0.31	114.60	5.20	284 胃腸藥	0.03	107.22	2.68
158 火鍋	0.28	109.85	5.18	103 柳丁	0.02	145.39	2.65
88 其他蔬菜(菜豆、南瓜、辣椒等)	0.05	117.45	5.07	212 家用裝飾品	0.05	107.47	2.64
97 小番茄	0.02	105.45	4.93	21 其他蛋類(皮蛋、鹹蛋等)	0.03	106.06	2.58
239 家庭用電	2.20	110.68	4.83	147 米類調理食品	0.11	105.16	2.58

五、1-9月CPI查價項目較上年同期變動率(%；100年=100；續1)：

查價項目	權數	指數	變動率	查價項目	權數	指數	變動率
361 洗、剪髮	0.56	105.55	2.58	292 復健器具	0.05	102.60	1.22
237 桶裝瓦斯	0.41	110.47	2.53	279 其他醫療費(民俗及美容醫療等健保不給付之醫療項目)	0.22	101.22	1.21
172 男西裝	0.05	102.78	2.46	360 其他個人照顧服務(不含醫療看護)	0.32	101.87	1.20
170 糕餅點心	0.23	107.14	2.35	243 自行車	0.07	105.38	1.19
222 飲用水設備	0.09	97.63	2.27	278 醫療看護費	0.08	106.91	1.19
142 果蔬汁	0.11	104.53	2.23	29 秋刀魚	0.05	104.24	1.17
324 玩具	0.13	101.60	2.19	130 糖	0.04	99.56	1.10
369 考試報名費	0.08	102.16	2.16	197 門窗設備	0.25	101.53	1.10
35 新鮮小卷	0.05	112.93	2.12	193 其他衣著服務(男、女裝定製工資、衣著修補費等)	0.02	101.90	1.07
191 童鞋	0.08	106.25	2.12	71 韭菜(花)	0.04	121.08	1.06
334 旅館住宿費	0.62	106.45	2.10	309 高中以上課業補習費	0.51	100.15	1.06
41 其他貝類及水產品(海參、蜆、海瓜子等)	0.05	111.07	2.09	311 電腦學習費	0.05	103.94	1.04
183 其他女衣著(睡衣、孕婦裝、泳衣、襪子等)	0.14	105.34	2.09	310 語言學習費	0.27	100.69	1.03
356 錶	0.07	105.52	2.09	186 童褲(裙)	0.08	102.93	1.01
343 香菸	1.08	110.83	2.03	164 學生營養午餐	0.18	102.14	1.00
18 貢丸	0.06	107.00	1.99	198 衛浴器材	0.07	105.89	1.00
31 黃花魚	0.02	87.83	1.99	3 米粉、粿條及其他米類製品	0.08	101.55	0.99
149 肉鬆	0.05	102.31	1.98	148 麵類調理食品	0.09	106.74	0.99
203 其他工資(水泥工資、木工工資等)	0.35	102.88	1.90	236 天然瓦斯	0.61	116.90	0.99
152 其他調理食品(雞塊、調理包等)	0.06	104.97	1.88	294 教科書	0.21	101.68	0.98
93 豆類製品	0.18	107.92	1.86	288 其他藥品(止痛藥、避孕藥等)	0.09	100.59	0.96
214 冷暖氣設備	0.32	97.22	1.82	270 汽、機車保險費	0.16	101.80	0.95
308 國中課業補習費	0.65	105.86	1.76	209 櫥櫃	0.14	104.72	0.90
107 梨子	0.63	109.89	1.75	253 計程車資	0.39	101.49	0.89
275 病房自付費	0.34	102.23	1.74	177 其他男衣著(襪子、泳褲、睡衣等)	0.06	103.81	0.87
205 枕頭、被胎	0.04	105.18	1.73	208 沙發	0.10	109.46	0.87
325 電子遊樂器軟硬體設備及配件	0.06	93.32	1.73	19 其他肉類製品(火腿、臘肉、肉類罐頭等)	0.10	106.50	0.82
300 私立幼兒園學雜費	0.47	105.37	1.71	282 中式成藥及方劑	0.16	101.05	0.82
285 外用藥	0.10	103.35	1.68	359 保母費	0.35	104.43	0.81
337 國內旅遊團費	0.53	110.21	1.67	119 蜜餞	0.04	102.88	0.77
200 其他維修材料(延長線、室內裝潢、地板鋪設材料等)	0.19	106.94	1.63	220 烹飪小家電	0.09	104.13	0.76
283 感冒藥	0.03	102.02	1.63	326 寵物及其必需品(含設備)	0.10	102.34	0.76
332 電影票	0.08	103.74	1.61	312 其他補習費	0.12	102.42	0.75
321 樂器	0.17	103.18	1.53	364 婚喪喜慶用品	0.14	110.88	0.75
166 甜品	0.06	105.21	1.50	175 男褲	0.17	102.49	0.72
347 美容(髮)器材	0.04	102.45	1.50	195 住宅租金	17.96	101.87	0.72
192 洗衣工資	0.07	103.07	1.48	226 茶具	0.03	100.70	0.72
252 客運汽車票	0.16	101.96	1.47	330 音樂學習費	0.33	101.95	0.72
342 其他娛樂服務費(影碟租金、網咖費用等)	0.21	102.05	1.47	336 國外旅遊團費	2.07	110.88	0.71
161 在外點用之咖啡、飲料	0.49	106.38	1.46	141 咖啡包(粉、豆)	0.09	102.72	0.68
331 其他技藝學習費(舞蹈、繪畫等)	0.40	104.94	1.46	266 機(自行)車修理費	0.23	101.65	0.68
6 麵包	0.47	104.59	1.42	341 運動費用	0.19	104.69	0.68
257 其他運費(宅急便、一般貨運、機車托運等)	0.15	103.35	1.42	233 家事服務費	0.09	101.71	0.66
181 女褲(裙)	0.46	99.86	1.40	272 醫院掛號費	0.22	101.93	0.65
368 人身傷害險	0.08	97.10	1.30	145 其他包裝飲料(豆類、雜糧飲料等)	0.07	100.14	0.64
251 公共汽車票	0.33	101.30	1.29	296 一般書籍	0.26	100.15	0.64
295 考試用書及參考書	0.17	101.15	1.28	4 速食麵	0.08	101.10	0.62
196 學校住宿費	0.26	107.24	1.27	367 金融服務支出	0.08	99.11	0.62
345 彩粧及香水	0.32	104.71	1.27	206 毛巾	0.02	105.10	0.61
10 其他穀類及其製品(芝麻、麵筋、水餃皮等)	0.08	102.19	1.22	358 其他個人隨身用品(太陽眼鏡、傘等)	0.10	100.32	0.60

五、1-9月CPI查價項目較上年同期變動率(%；100年=100；續2)：

查價項目	權數	指數	變動率	查價項目	權數	指數	變動率
7 蛋糕	0.20	105.61	0.57	267 停車費	0.69	99.85	-0.03
363 其他美容服務費(做臉、塑身等)	0.30	102.01	0.55	290 一般眼鏡	0.20	100.80	-0.03
178 女洋裝	0.12	104.02	0.52	133 米酒	0.04	99.57	-0.07
163 幼兒園點心費	0.12	102.17	0.50	339 相片沖洗及照像費	0.02	100.73	-0.07
277 假牙及矯正費	0.65	103.56	0.49	99 櫻桃	0.02	100.88	-0.08
59 其他莖菜(大心菜、球莖甘藍、芽菜類等)	0.01	113.87	0.42	276 其他自付費(處方藥品自付費、手術費及檢驗費等)	0.42	99.18	-0.12
235 其他家庭管理費用(搬家費、住宅火險費等)	0.13	95.29	0.41	228 燈具、燈飾	0.04	102.44	-0.13
249 柴油	0.05	110.81	0.41	346 保養品	0.57	102.24	-0.14
124 其他乳製品(調味乳、鮮奶油、乾酪等)	0.09	104.50	0.40	121 鮮奶	0.51	105.95	-0.16
265 汽車保養及修理	1.25	101.76	0.38	112 西瓜	0.10	91.00	-0.18
167 巧克力	0.05	102.65	0.34	134 啤酒	0.31	99.18	-0.18
234 住宅管理費	0.59	100.31	0.34	194 其他配件(帽子、皮帶等)	0.08	97.83	-0.19
304 私立高中高職學雜費	0.63	100.67	0.34	242 機車	0.43	100.85	-0.24
202 水電工工資	0.33	101.80	0.33	221 瓦斯爐、排油煙機	0.08	103.24	-0.26
354 其他美容及衛生用品(牙刷、牙線及化妝棉等)	0.09	101.02	0.32	210 床(床墊)	0.16	105.87	-0.28
335 遊樂場入場費	0.21	103.12	0.30	39 蚵(牡蠣)	0.06	115.42	-0.35
351 牙膏、牙粉	0.09	99.70	0.28	139 碳酸飲料	0.08	97.38	-0.39
55 芋	0.04	131.36	0.26	316 紙製品	0.03	100.72	-0.39
75 小黃瓜	0.06	121.40	0.26	169 餅乾	0.19	100.34	-0.41
135 高粱酒	0.08	100.10	0.24	317 其他文具(筆、書包、釘書機等)	0.14	105.03	-0.42
248 98無鉛汽油	0.21	110.79	0.24	188 學生制服	0.10	107.02	-0.43
302 國中學雜費	0.13	101.62	0.22	224 餐具	0.05	104.28	-0.43
370 其他費用(複印費、刻印費等)	0.07	98.20	0.22	32 鱈魚	0.11	109.09	-0.44
246 92無鉛汽油	0.69	107.18	0.20	168 糖果	0.07	104.84	-0.46
136 其他酒	0.33	101.10	0.18	165 冰品	0.08	104.17	-0.47
247 95無鉛汽油	2.47	109.53	0.16	291 隱形眼鏡	0.05	96.86	-0.51
223 其他家庭耐久設備(熨斗、烘碗機等)	0.14	100.98	0.15	184 嬰兒衣著	0.02	111.81	-0.52
207 其他家用紡織品(窗簾布、椅墊、桌巾等)	0.08	100.81	0.13	289 其他保健食品(卵磷脂、規精、酵母粉等)	0.29	101.60	-0.56
301 小學學雜費	0.10	100.53	0.13	199 塗料	0.08	104.23	-0.57
328 盆栽及園藝用品	0.04	104.07	0.13	350 沐浴用品	0.19	97.78	-0.64
218 電扇	0.02	97.67	0.11	73 白花椰菜	0.05	121.98	-0.68
299 公立幼兒園學雜費	0.10	100.74	0.08	353 洗髮精、潤絲精	0.20	98.85	-0.68
219 熱水器	0.07	101.66	0.05	307 安親課輔費	0.83	100.87	-0.71
280 商業健康保險費	0.49	104.71	0.03	120 其他加工水果(葡萄乾、水果罐頭等)	0.03	101.72	-0.72
258 郵資	0.01	100.06	0.02	77 絲瓜	0.07	113.43	-0.73
261 固網電話費	0.68	93.44	0.01	319 電視機	0.36	78.39	-0.73
305 公立大專學雜費	0.58	100.03	0.01	323 運動用具	0.10	103.18	-0.74
306 私立大專學雜費	2.71	100.04	0.01	241 汽車	2.22	99.71	-0.75
238 家庭用水	0.36	100.00	0.00	137 包裝茶飲料	0.19	102.92	-0.83
255 捷運車票	0.21	100.44	0.00	128 鹽、甘味調味料	0.02	98.25	-0.90
262 其他電訊服務費(電話裝置費、網際網路設定費等)	0.02	99.11	0.00	231 清潔用具	0.07	97.73	-0.92
273 診所掛號費	0.42	101.96	0.00	63 青江白菜	0.04	130.15	-0.99
274 門診基本部分負擔	0.51	100.00	0.00	123 發酵乳及優格	0.13	103.39	-1.01
297 報紙	0.13	100.00	0.00	9 麵粉、調製麵粉	0.01	100.60	-1.06
298 期刊	0.16	100.44	0.00	213 其他家具(梳粧台、嬰兒床、嬰兒車等)	0.10	103.47	-1.07
303 公立高中高職學雜費	0.26	100.00	0.00	216 洗衣及乾衣設備	0.13	97.57	-1.10
256 機票	0.53	100.71	-0.01	240 垃圾清潔費	0.11	95.92	-1.11
338 有線電視租用費	0.62	97.60	-0.01	138 茶葉(粉、包、精)	0.20	99.93	-1.13
263 汽、機車輪胎	0.17	102.50	-0.02	140 包裝咖啡飲料	0.06	103.80	-1.14
264 汽、機車零配件(不含輪胎)	0.19	102.14	-0.03	144 礦泉水	0.03	99.54	-1.24

五、1-9月CPI查價項目較上年同期變動率(%；100年=100；續完)：

查價項目	權數	指數	變動率	查價項目	權數	指數	變動率
189 男鞋	0.24	99.92	-1.26	58 蘆筍	0.01	125.25	-7.13
65 芹菜	0.03	146.01	-1.32	269 車輛檢驗費	0.09	87.42	-7.40
225 鍋具	0.07	99.06	-1.32	355 金飾及珠寶	0.20	89.05	-7.49
45 其他加工水產品(鹹魚、魚鬆、魷魚乾等)	0.11	99.84	-1.33	313 電腦	1.04	78.43	-7.71
190 女鞋	0.34	99.62	-1.39	79 扁蒲	0.02	119.66	-7.86
349 紙尿布(褲)	0.14	98.72	-1.41	49 馬鈴薯	0.03	127.71	-8.70
40 其他魚類(紅目鱧、草魚、旗魚等)	0.14	107.59	-1.42	271 其他(拋錨拖吊費、租車費、駕照費等)	0.10	87.00	-8.70
70 甘薯葉	0.01	123.23	-1.51	322 數位照相機及攝影機	0.37	72.35	-9.15
61 小白菜	0.05	125.69	-1.52	81 番茄	0.05	118.01	-10.15
230 廚廁清潔劑	0.06	104.21	-1.52	244 行動電話	0.32	76.08	-10.23
315 消耗性電腦器材	0.03	99.53	-1.54	50 洋蔥	0.04	108.10	-10.81
287 燕窩、雞精	0.09	101.36	-1.57	82 甜椒(含青椒)	0.05	103.74	-11.16
155 西式速食	0.44	101.52	-1.60	60 甘藍菜(高麗菜)	0.26	132.32	-11.50
329 其他娛樂用品及設備(望遠鏡、棋牌具等)	0.07	99.98	-1.66	46 蘿蔔	0.05	108.00	-15.21
143 運動及機能性飲料	0.02	98.79	-1.71	51 蔥	0.05	120.47	-15.77
67 萵苣菜	0.06	126.58	-1.73	47 胡蘿蔔	0.04	105.10	-17.38
245 其他通訊設備(電話機、傳真機等)	0.03	98.40	-1.75	53 蒜頭	0.02	110.42	-17.68
74 大黃瓜	0.04	121.33	-1.76	說明：未列示棗子、柑橘及荔枝等3項本月非屬產季水果。			
101 鳳梨	0.08	102.52	-1.78				
259 網路費	1.13	87.11	-1.84				
348 衛生紙、面紙及紙巾	0.20	97.69	-1.96				
204 床包(罩)組、毯子及涼被	0.15	101.52	-2.06				
8 麥片(粉)	0.04	95.51	-2.16				
176 男用內衣褲	0.06	100.37	-2.16				
185 童上衣	0.17	95.81	-2.27				
69 莧菜	0.03	131.45	-2.36				
64 空心菜	0.05	120.02	-2.37				
232 其他家用品(保鮮膜、菜刀、殺蟲劑等)	0.27	100.96	-2.40				
215 空氣淨化及除濕設備	0.08	97.72	-2.55				
110 芒果	0.05	108.65	-2.61				
314 其他電腦設備及軟體	0.15	85.92	-2.62				
187 兒童內衣褲及其他(內衣(褲)、泳衣(褲)等)	0.06	99.85	-2.78				
217 電冰箱	0.21	98.21	-2.89				
293 其他醫療保健用品(耳溫槍、體重計、眼鏡清潔劑等)	0.12	94.94	-2.90				
229 衣服清潔劑	0.17	98.07	-2.91				
68 芥藍菜	0.02	129.38	-2.94				
126 沙拉油、調理油	0.07	97.54	-3.02				
260 行動電話費	1.66	91.93	-3.06				
66 菠菜	0.01	125.85	-3.21				
286 維他命	0.14	97.07	-3.22				
182 女用內衣褲	0.21	98.44	-3.24				
318 家用音響產品及影碟機	0.15	92.59	-3.28				
320 影音光碟、雷射唱片	0.08	96.05	-3.28				
352 衛生棉	0.09	103.04	-3.38				
268 車輛通行費	0.14	90.09	-4.01				
72 其他葉菜(芥菜、茼蒿、油菜等)	0.05	109.72	-4.05				
227 照明燈管及燈泡	0.03	102.75	-4.31				
83 豌豆	0.01	110.91	-5.71				
62 包心白菜	0.12	124.96	-5.79				
85 綠花椰菜	0.02	117.11	-6.44				