

## 行政院主計總處

綜合規劃處、公務預算處、基金預算處

台北市忠孝東路1段1號 電話：(02) 33566500

會計決算處、綜合統計處、國勢普查處、主計資訊處

台北市廣州街2號

電話：(02) 23803400

網址：www.dgbas.gov.tw

傳真：(02) 23803465

中華民國103年12月5日上午8時30分發布，並透過網際網路發送

主辦單位：綜合統計處物價統計科 電話：(02)23803449

新聞聯繫人：王婉貞小姐 電話：(02)23803454

103年11月份  
物價變動概況

## 壹、物價變動提要

- 一、11月份消費者物價總指數(CPI)，較上月跌0.91%，經調整季節變動因素後跌0.65%；較上年同月漲0.86%，1-11月平均，較上年同期漲1.26%。
- 二、11月份躉售物價總指數(WPI)，較上月跌1.38%，經調整季節變動因素後跌0.61%；較上年同月跌2.65%，1-11月平均，較上年同期跌0.16%。

物價指數年增率

單位：%

| 指數<br>時間 | 消費者物價指數  |                            |       |       | 躉售物價指數   |           |          |           |          |           |          |
|----------|----------|----------------------------|-------|-------|----------|-----------|----------|-----------|----------|-----------|----------|
|          | 不含<br>食物 | 不含<br>蔬果及<br>能源<br>(核心CPI) | 服務類   |       | 內銷品      |           |          |           | 出口       |           |          |
|          |          |                            |       |       | 國產<br>內銷 | 進口        |          | 新台幣<br>計價 | 美元<br>計價 | 新台幣<br>計價 | 美元<br>計價 |
|          |          |                            |       |       |          | 新台幣<br>計價 | 美元<br>計價 |           |          |           |          |
| 96年      | 1.80     | 1.40                       | 1.46  | 0.95  | 6.47     | 7.59      | 6.39     | 8.94      | 7.96     | 3.56      | 2.59     |
| 97年      | 3.52     | 1.67                       | 3.26  | 2.28  | 5.14     | 8.58      | 8.54     | 8.84      | 13.67    | -2.15     | 2.12     |
| 98年      | -0.86    | -1.04                      | -0.04 | -0.27 | -8.73    | -9.80     | -10.00   | -9.60     | -13.90   | -6.59     | -10.96   |
| 99年      | 0.96     | 1.09                       | 0.58  | 0.31  | 5.46     | 7.23      | 7.44     | 7.04      | 12.17    | 2.02      | 6.90     |
| 100年     | 1.42     | 1.10                       | 1.26  | 0.64  | 4.32     | 6.39      | 5.04     | 7.65      | 15.39    | 0.09      | 7.37     |
| 101年     | 1.93     | 1.07                       | 1.00  | 0.75  | -1.16    | -0.95     | -0.59    | -1.28     | -1.91    | -1.62     | -2.25    |
| 102年     | 0.79     | 0.59                       | 0.66  | 0.73  | -2.43    | -2.67     | -0.71    | -4.45     | -4.81    | -2.06     | -2.43    |
| 第4季      | 0.56     | -0.08                      | 0.19  | 0.43  | -0.94    | -1.13     | 0.39     | -2.55     | -3.87    | -0.55     | -1.91    |
| 103年     |          |                            |       |       |          |           |          |           |          |           |          |
| 第1季      | 0.80     | 0.01                       | 0.60  | 0.53  | 0.07     | -0.29     | 0.53     | -1.04     | -3.61    | 0.70      | -1.94    |
| 第2季      | 1.63     | 0.68                       | 1.39  | 1.17  | 0.68     | 1.07      | 2.01     | 0.20      | -0.65    | -0.01     | -0.86    |
| 第3季      | 1.51     | 0.74                       | 1.60  | 1.45  | 0.01     | 0.07      | 1.65     | -1.39     | -1.86    | -0.11     | -0.58    |
| 8月       | 2.07     | 0.85                       | 1.68  | 1.54  | 0.03     | 0.16      | 2.05     | -1.59     | -1.65    | -0.21     | -0.26    |
| 9月       | 0.71     | 0.45                       | 1.55  | 1.39  | -0.86    | -1.28     | 0.12     | -2.59     | -3.98    | -0.14     | -1.56    |
| 10月      | 1.06     | 0.24                       | 1.60  | 1.48  | -1.38    | -2.35     | -1.30    | -3.33     | -6.47    | 0.30      | -2.97    |
| 11月      | 0.86     | -0.13                      | 1.40  | 1.48  | -2.65    | -4.28     | -2.63    | -5.83     | -9.47    | 0.19      | -3.70    |
| 1-11月    | 1.26     | 0.40                       | 1.25  | 1.13  | -0.16    | -0.37     | 0.78     | -1.43     | -3.12    | 0.20      | -1.53    |

說明：由於受查者延誤或更正報價，最近3個月資料均可能修正。

## 貳、物價變動詳情

### 一、消費者物價指數

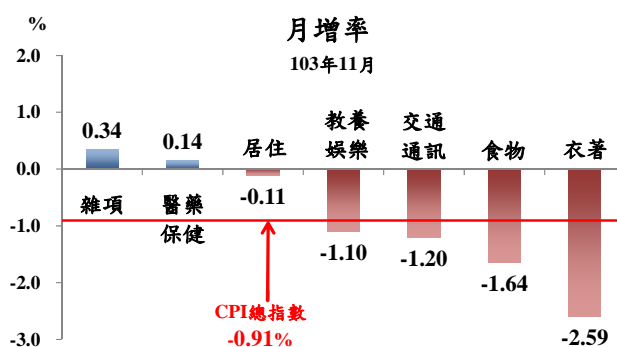
(一) 11月CPI較上月跌0.91%：主因秋冬蔬菜盛產，價格跌17.33%(影響總指數下跌0.49個百分點)，加以部分服飾逢百貨公司週年慶折扣促銷、油料費調降及國外旅遊團費降價優惠，惟水果及外食費價格上漲，抵銷部分跌幅。

1. 七大類中變動影響較大者如下：

(1) 衣著類跌2.59%：主因部分百貨公司週年慶折扣促銷，成衣價格跌2.55%所致。

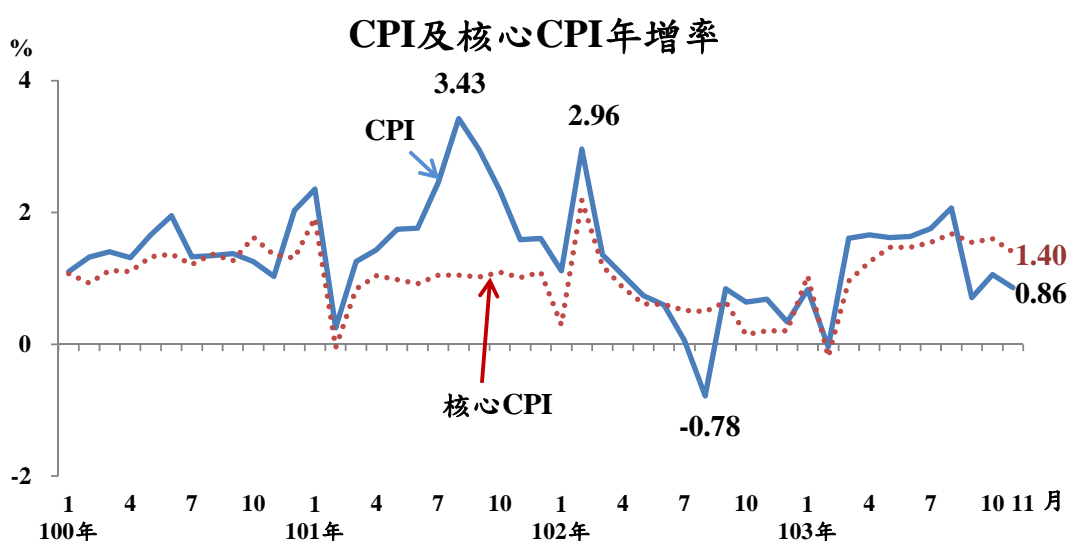
(2) 食物類跌1.64%：主因蔬菜及蛋類分別跌17.33%及9.21%所致。

(3) 交通及通訊類跌1.20%：主因業者反映國際油價，油料費跌5.07%所致。



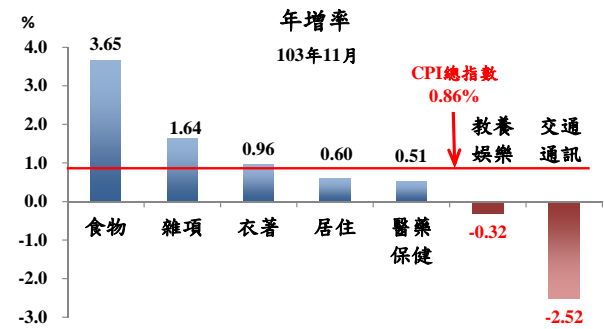
2. 370個查價項目群扣除本月4項非產季水果(棗子、荔枝、芒果及桃子，本月權數為0)後，上漲者120項，權數合計43.8%，下跌者174項，權數合計30.1%，漲跌項目詳表15。

(二) 11月CPI較上年同月漲0.86%：主因肉類價格續處高檔，蛋類、水產品及水果價格亦相對上年為高，加以調理食品與外食費等價格調漲，惟油料費調降與3C消費性電子產品持續降價，抵銷部分漲幅；若扣除蔬菜水果，漲0.86%，若再剔除能源後之總指數(即核心物價)，亦漲1.40%。



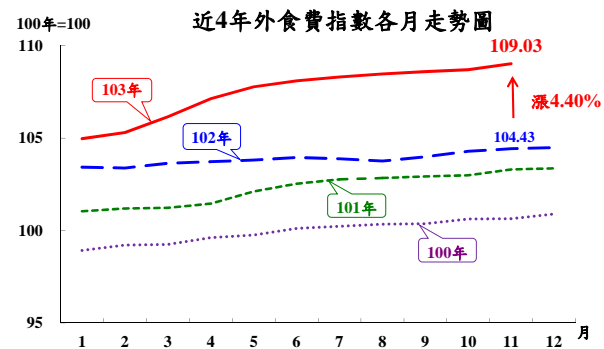
1. 七大類中變動影響較大者如下：

(1) 食物類漲3.65%：主因肉類、蛋類、水產品及水果分別漲11.52%、8.77%、5.65%及3.18%；另外食費及調理食品亦分別漲4.40%及3.55%，惟蔬菜跌1.39%，抵銷部分漲幅。



(2) 交通及通訊類跌2.52%：主因油料費跌11.43%(為近63個月最大跌幅，98年8月跌14.91%)。

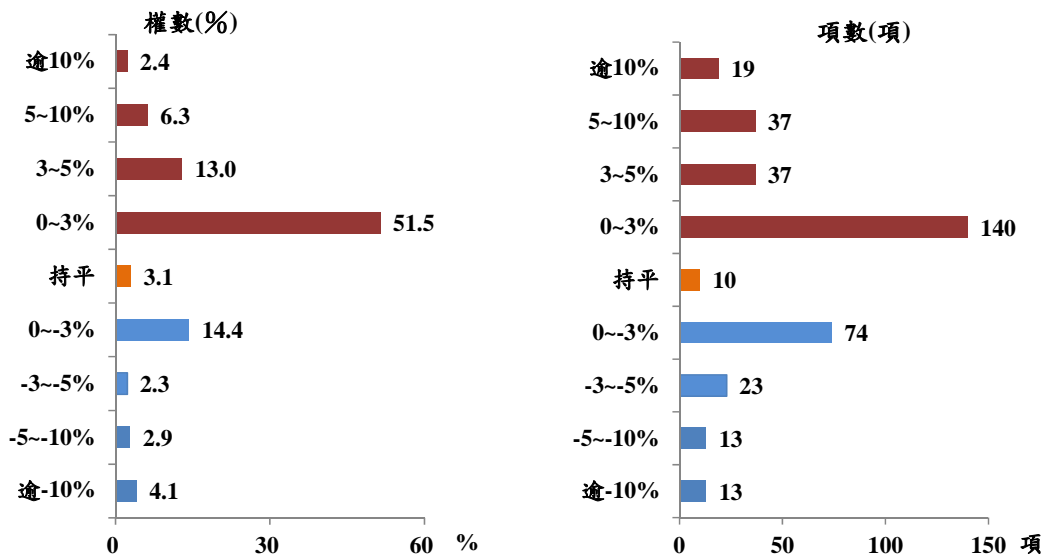
2. 按商品性質別觀察，商品類漲0.08%，其中非耐久性消費品(如食物、能源、牙膏、洗髮精等民生用品)漲0.50%，半耐久性消費品亦漲0.56%，惟耐久性消費品跌2.00%；服務類漲1.48%，其中占CPI權數近10%的外食費，漲幅為4.40%(為連續第5個月年增率漲幅逾4%)。



3. 按購買頻度別觀察，「每月至少購買1次」及「每季至少購買1次」者分別漲0.99%及1.51%(受部分食物類及家庭用電影響)，「每半年購買1次」及「每年購買1次」亦漲2.19%及0.80%，至於「1年以上購買1次」者則跌0.40%。

4. 370個查價項目群扣除4項非產季水果，上漲者233項，權數合計73.2%，下跌者123項，權數合計23.7%，漲跌項目詳表15。

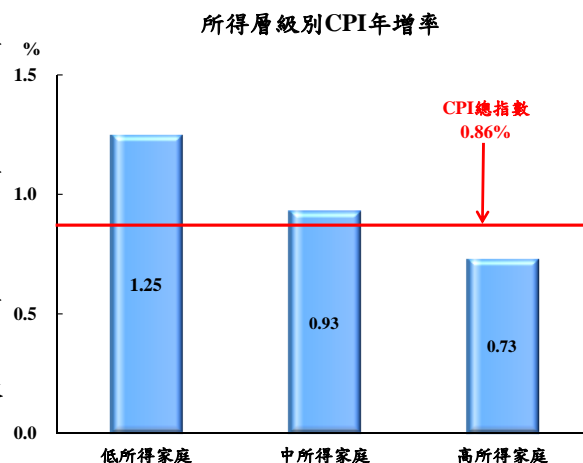
查價項目漲跌分布圖(與上年同月比較)



(三) 1-11月CPI較上年同期漲1.26%；其中商品類漲1.42%，服務類漲1.13%；若扣除蔬菜水果，漲1.21%，若再剔除能源後之總指數(即核心物價)，亦漲1.25%。

## 二、11月份所得層級別消費者物價指數(100年=100)：

- (一) 低所得家庭較上月跌0.90%，較上年同月漲1.25%，1-11月平均較上年同期漲1.57%。
- (二) 中所得家庭較上月跌0.89%，較上年同月漲0.93%，1-11月平均較上年同期漲1.32%。
- (三) 高所得家庭較上月跌0.92%，較上年同月漲0.73%，1-11月平均較上年同期漲1.12%。
- (四) 低所得家庭CPI較上年同月漲幅大於中、高所得家庭，主因占低所得家庭支出比重較高的食物類漲幅較大，且占中、高所得家庭支出比重較高的交通及通訊類跌幅較深；其他相關資料詳見表3。



## 三、躉售物價指數

(一) 11月WPI較上月跌1.38%；主因油品、化學材料及農產品等價格下跌，惟電子零組件價格上漲，抵銷部分跌幅。

1. 國產內銷物價指數較上月跌 1.68%。
2. 進口物價指數以新台幣計價較上月跌 2.53%；以美元計價跌 3.51%。
3. 出口物價指數以新台幣計價較上月跌 0.13%；以美元計價跌 1.13%。

(二) 11月WPI較上年同月下跌2.65%；主因進口品在農工原料價格持續走低下，跌5.83%，國產內銷品亦跌2.63%，惟出口品漲0.19%，抵銷部分跌幅。

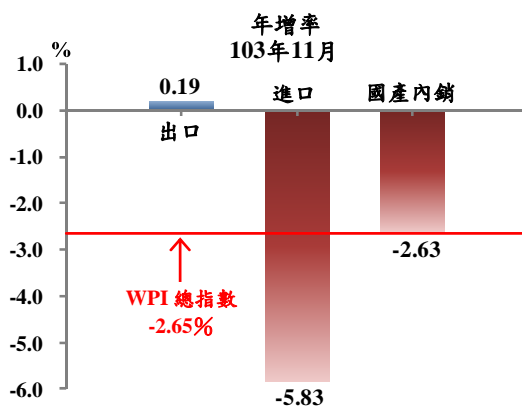
### 1. 國產內銷物價指數

較上年同月下跌2.63%，主因水產品、石油及煤製品與化學材料類等價格下跌，惟禽畜產品類價格上漲，抵銷部分跌幅。

### 2. 進口物價指數

(1) 以新台幣計價較上年同月跌 5.83%。

(2) 若剔除匯率變動因素(新台幣對美元較上年同月貶值3.87%)，以美元計價跌9.47%(為近62個月最低，98年9月跌11.93%)。主因礦產品類、化學或有關工業產品類與機器、電機、電視影像及聲音記錄機等設備類報價下跌所致。



### 3. 出口物價指數

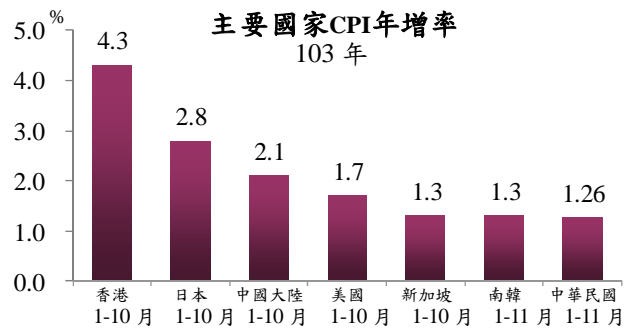
(1) 以新台幣計價較上年同月漲 0.19%。

(2) 若剔除匯率變動因素，以美元計價較上年同月跌 3.70%，主因礦產品類與機器、電機、電視影像及聲音記錄機等設備類報價下跌所致。

(三) 1至11月WPI較上年同期跌0.16%：其中國產內銷品漲0.78%，進口品跌1.43%，出口品漲0.20%。

### 參、主要國家物價變動概況

CPI 方面，103 年 1-10 月新加坡漲 1.3%，美國漲 1.7%，中國大陸漲 2.1%，日本漲 2.8%，香港漲 4.3%；103 年 1-11 月我國漲 1.26%，南韓漲 1.3%。



### 肆、發布概況

- 一、本物價新聞稿透過網際網路系統及「統計隨身 go」APP 同步發送。
- 二、103 年 12 月份物價指數變動概況訂於 **104 年 1 月 6 日上午 8 時 30 分** 發布，並於同日上午 8 時 45 分辦理資料說明會，不另發開會通知。

### 伍、附件

- |                                |                         |
|--------------------------------|-------------------------|
| 表 1、消費者物價指數變動分析表               | 表 2、消費者物價各大中小類指數變動比較表   |
| 表 3、所得層級別消費者物價指數變動分析表          | 表 4、躉售物價指數變動分析表         |
| 表 5、躉售物價國產內銷品指數變動分析表           | 表 6、進口物價指數變動分析表         |
| 表 7、出口物價指數變動分析表                | 表 8、消費者物價按購買頻度別分類變動內涵分析 |
| 表 9、行政院穩定物價小組關注之 17 項重要民生物資年增率 | 表 10、主要國家 CPI 年增率       |
| 表 11、CPI 變動對支出之影響—釋例說明         | 表 12、主要國際商品行情           |
| 表 13、國際金屬商品行情                  | 表 14、薪資與生產力統計指標摘要       |
| 表 15、消費者物價指數查價項目漲跌分析           |                         |