

## 行政院主計總處

綜合規劃處、公務預算處、基金預算處

台北市忠孝東路1段1號 電話：(02) 33566500

會計決算處、綜合統計處、國勢普查處、主計資訊處

台北市廣州街2號

電話：(02) 23803400

網址：www.dgbas.gov.tw

傳真：(02) 23803465

中華民國104年1月6日上午8時30分發布，並透過網際網路發送

主辦單位：綜合統計處物價統計科 電話：(02)23803449

新聞聯繫人：王婉貞小姐 電話：(02)23803454

103年12月份  
物價變動概況

## 壹、物價變動提要

- 一、12月份消費者物價總指數(CPI)，較上月跌0.36%，經調整季節變動因素後跌0.08%；較上年同月漲0.61%，全年平均漲1.20%。
- 二、12月份躉售物價總指數(WPI)，較上月跌0.79%，經調整季節變動因素後跌0.64%；較上年同月跌4.20%，全年平均跌0.51%。

物價指數年增率

單位：%

指數 時間	消費者物價指數				躉售物價指數						
	不含 食物	不含 蔬果及 能源 (核心CPI)	服務類		內銷品				出口		
					國產 內銷	進口		新台幣 計價	美元 計價	新台幣 計價	美元 計價
						新台幣 計價	美元 計價				
96年	1.80	1.40	1.46	0.95	6.47	7.59	6.39	8.94	7.96	3.56	2.59
97年	3.52	1.67	3.26	2.28	5.14	8.58	8.54	8.84	13.67	-2.15	2.12
98年	-0.86	-1.04	-0.04	-0.27	-8.73	-9.80	-10.00	-9.60	-13.90	-6.59	-10.96
99年	0.96	1.09	0.58	0.31	5.46	7.23	7.44	7.04	12.17	2.02	6.90
100年	1.42	1.10	1.26	0.64	4.32	6.39	5.04	7.65	15.39	0.09	7.37
101年	1.93	1.07	1.00	0.75	-1.16	-0.95	-0.59	-1.28	-1.91	-1.62	-2.25
102年	0.79	0.59	0.66	0.73	-2.43	-2.67	-0.71	-4.45	-4.81	-2.06	-2.43
103年	1.20	0.31	1.26	1.16	-0.51	-0.90	0.32	-2.02	-3.97	0.16	-1.86
第1季	0.80	0.01	0.60	0.53	0.07	-0.29	0.53	-1.04	-3.61	0.70	-1.94
第2季	1.63	0.68	1.39	1.17	0.68	1.07	2.01	0.20	-0.65	-0.01	-0.86
第3季	1.51	0.74	1.60	1.45	0.01	0.08	1.66	-1.39	-1.86	-0.12	-0.58
第4季	0.85	-0.20	1.46	1.50	-2.80	-4.47	-2.90	-5.91	-9.77	0.07	-4.07
9月	0.71	0.45	1.55	1.39	-0.85	-1.27	0.13	-2.58	-3.97	-0.15	-1.57
10月	1.06	0.24	1.60	1.48	-1.36	-2.30	-1.27	-3.26	-6.40	0.28	-2.99
11月	0.87	-0.12	1.41	1.48	-2.87	-4.51	-2.83	-6.07	-9.71	-0.01	-3.89
12月	0.61	-0.71	1.38	1.53	-4.20	-6.58	-4.63	-8.40	-13.20	-0.05	-5.31

說明：由於受查者延誤或更正報價，最近3個月資料均可能修正。

## 貳、物價變動詳情

### 一、消費者物價指數

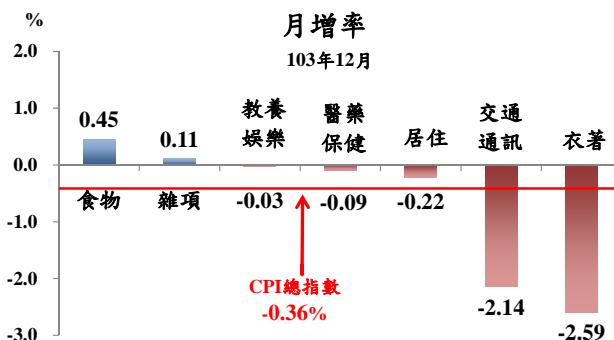
(一) 12月CPI較上月跌0.36%：主因油料費反映國際油價調降(影響總指數下跌0.31個百分點)，加以部分服飾逢百貨公司週年慶折扣促銷，惟蔬菜因數波寒流影響供量致價格上揚，抵銷部分跌幅。

1. 七大類中變動影響較大者如下：

(1) 衣著類跌2.59%：主因成衣配合百貨公司週年慶特惠，跌2.93%。

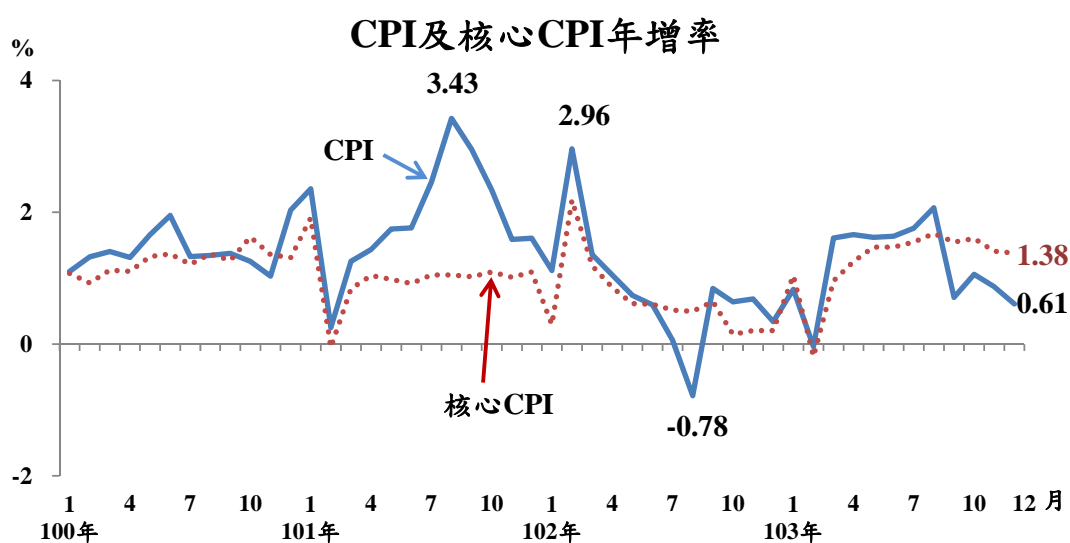
(2) 交通及通訊類跌2.14%：主因業者反映國際油價，油料費跌9.40%所致。

(3) 食物類漲0.45%：主因蔬菜上漲4.11%，惟水果跌1.36%，抵銷部分漲幅。



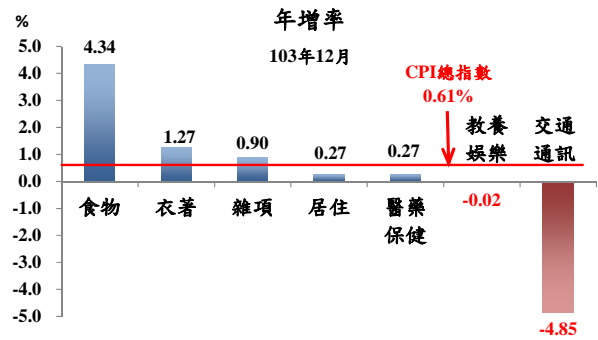
2. 370個查價項目群扣除本月3項非產季水果(荔枝、芒果及桃子，本月權數為0)後，上漲者165項，權數合計26.0%，下跌者131項，權數合計28.7%，漲跌項目詳表15。

(二) 12月CPI較上年同月漲0.61%：主因蛋類、蔬菜、肉類及水產品價格較上年同月漲幅顯著，加以調理食品與外食費等價格調漲，惟油料費與燃氣價格調降，及3C消費性電子產品價格相對上年為低，抵銷部分漲幅；若扣除蔬菜水果，漲0.38%，若再剔除能源後之總指數(即核心物價)，亦漲1.38%。



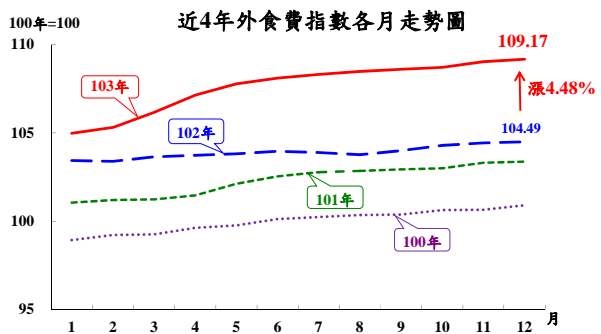
1. 七大類中變動影響較大者如下：

(1) 食物類漲4.34%：主因蛋類、蔬菜、肉類及水產品分別漲13.25%、11.56%、9.27%及4.42%；另外食費及調理食品亦分別漲4.48%及4.77%，惟水果跌0.32%，抵銷部分漲幅。



(2) 交通及通訊類跌4.85%：主因油料費跌21.07% (為近65個月最大跌幅，98年7月跌21.31%)。

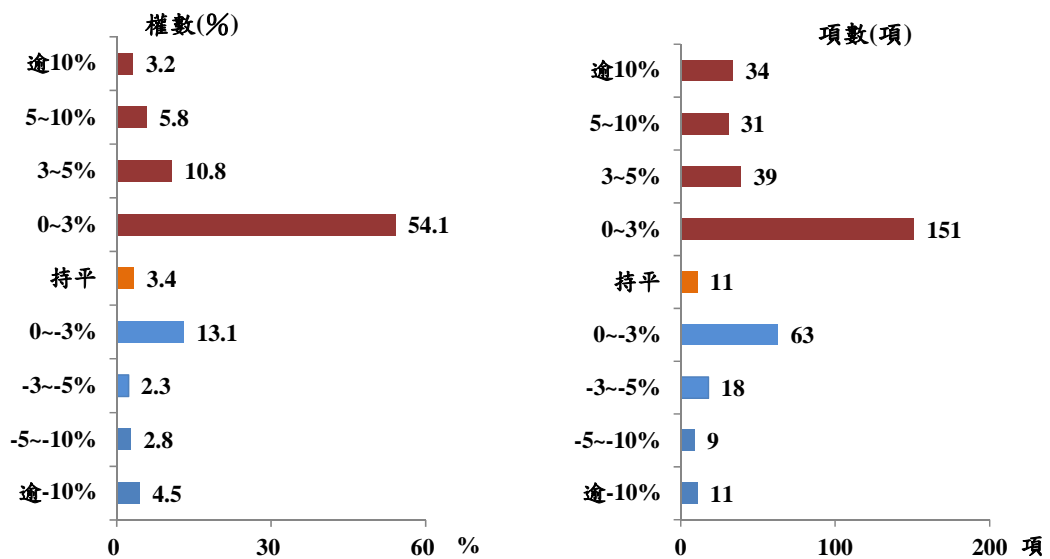
2. 按商品性質別觀察，商品類跌0.60%，其中非耐久性消費品(如食物、能源、衛生紙等民生用品)跌0.61%，耐久性消費品亦跌1.75%，惟半耐久性消費品漲0.79%；服務類漲1.53%，其中占CPI權數近10%的外食費，漲幅為4.48% (為連續第6個月年增率漲幅逾4%)。



3. 按購買頻度別觀察，「每月至少購買1次」及「每季至少購買1次」者分別漲0.17%及1.52% (受部分食物類及家庭用電影響)，「每半年購買1次」及「每年購買1次」亦漲1.49%及0.90%，至於「1年以上購買1次」者則跌0.20%。

4. 370個查價項目群扣除3項非產季水果，上漲者255項，權數合計73.9%，下跌者101項，權數合計22.7%，漲跌項目詳表15。

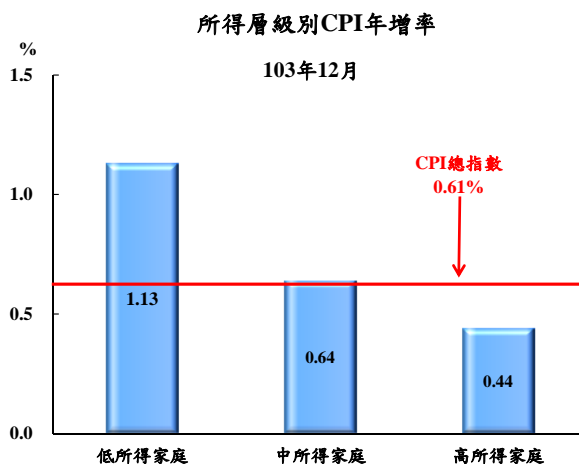
查價項目漲跌分布圖(與上年同月比較)



(三) 103年CPI較上年漲1.20%：其中商品類漲1.25%，服務類漲1.16%；若扣除蔬菜水果，漲1.15%，若再剔除能源後之總指數(即核心物價)，亦漲1.26%。

## 二、12月份所得層級別消費者物價指數(100年=100)：

- (一) 低所得家庭較上月跌0.19%，較上年同月漲1.13%，103年較上年漲1.54%。
- (二) 中所得家庭較上月跌0.35%，較上年同月漲0.64%，103年較上年漲1.26%。
- (三) 高所得家庭較上月跌0.42%，較上年同月漲0.44%，103年較上年漲1.06%。
- (四) 低所得家庭CPI較上年同月漲幅大於中、高所得家庭，主因占低所得家庭支出比重較高的食物類漲幅較大，且占中、高所得家庭支出比重較高的交通及通訊類跌幅較深；其他相關資料詳見表3。



## 三、躉售物價指數

- (一) 12月WPI較上月跌0.79%：主因油品及化學材料等價格下跌，惟電子零組件、電腦、電子產品及光學製品等價格上漲，抵銷部分跌幅。
  - 1. 國產內銷物價指數較上月跌 1.59%。
  - 2. 進口物價指數以新台幣計價較上月跌 1.54%；以美元計價跌 3.63%。
  - 3. 出口物價指數以新台幣計價較上月漲 0.50%；以美元計價跌 1.65%。
- (二) 12月WPI較上年同月下跌4.20%：主因油品、化學材料、土石採取及其他礦產品等價格下跌，惟電子零組件價格上漲，抵銷部分跌幅，其中國產內銷品跌4.63%，進口品跌8.40%，出口品跌0.05%。

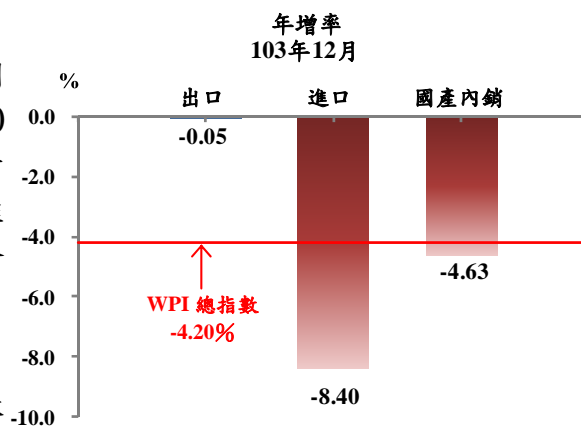
### 1. 國產內銷物價指數

較上年同月下跌4.63%(為近62個月最大跌幅，98年10月跌7.90%)，主因石油及煤製品、化學材料與基本金屬類等價格下跌，惟禽畜產品類價格上漲，抵銷部分跌幅。

### 2. 進口物價指數

(1) 以新台幣計價較上年同月跌 8.40%。

(2) 若剔除匯率變動因素(新台幣對美元較上年同月貶值5.25%)，以美元計價跌13.20%(為近64個月最大跌幅，98年8月跌16.69%)。主因礦產品類、化學或有關工業產品類與機器、電機、電視影



像及聲音記錄機等設備類報價下跌所致。

### 3. 出口物價指數

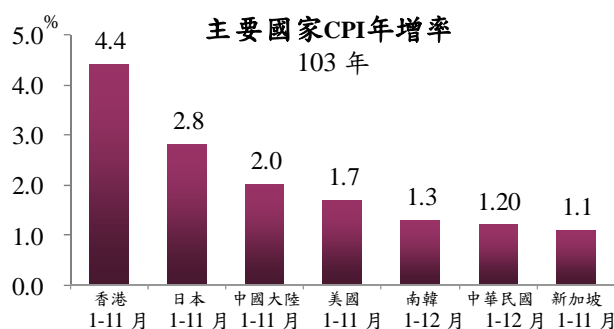
(1) 以新台幣計價較上年同月跌 0.05%。

(2) 若剔除匯率變動因素，以美元計價較上年同月跌 5.31%，主因礦產品類與機器、電機、電視影像及聲音記錄機等設備類報價下跌所致。

(三) 103年WPI較上年跌**0.51%**：其中國產內銷品漲0.32%，進口品跌2.02%，出口品漲0.16%。

### 參、主要國家物價變動概況

CPI 方面，103 年 1-11 月新加坡漲 1.1%，美國漲 1.7%，中國大陸漲 2.0%，日本漲 2.8%，香港漲 4.4%；103 年我國漲 1.20%，南韓漲 1.3%。



### 肆、發布概況

一、本物價新聞稿透過網際網路系統及「統計隨身 go」APP 同步發送。

二、104 年 1 月份物價指數變動概況訂於 **104 年 2 月 5 日上午 8 時 30 分** 發布，並於同日上午 8 時 45 分辦理資料說明會，不另發開會通知。

### 伍、附件

表 1、消費者物價指數變動分析表	表 2、消費者物價各大中小類指數變動比較表
表 3、所得層級別消費者物價指數變動分析表	表 4、躉售物價指數變動分析表
表 5、躉售物價國產內銷品指數變動分析表	表 6、進口物價指數變動分析表
表 7、出口物價指數變動分析表	表 8、消費者物價按購買頻度別分類變動內涵分析
表 9、行政院穩定物價小組關注之 17 項重要民生物資年增率	表 10、主要國家 CPI 年增率
表 11、CPI 變動對支出之影響—釋例說明	表 12、主要國際商品行情
表 13、國際金屬商品行情	表 14、薪資與生產力統計指標摘要
表 15、消費者物價指數查價項目漲跌分析	