

## 行政院主計總處

綜合規劃處、公務預算處、基金預算處

台北市忠孝東路1段1號 電話：(02) 33566500

會計決算處、綜合統計處、國勢普查處、主計資訊處

台北市廣州街2號

電話：(02) 23803400

網址：www.dgbas.gov.tw

傳真：(02) 23803465

中華民國104年2月5日上午8時30分發布，並透過網際網路發送

主辦單位：綜合統計處物價統計科 電話：(02)23803449

新聞聯繫人：王婉貞小姐 電話：(02)23803442

104年1月份  
物價變動概況

## 壹、物價變動提要

- 一、1月份消費者物價總指數(CPI)，較上月跌1.24%，經調整季節變動因素後跌0.84%；較上年同月跌0.94%。
- 二、1月份躉售物價總指數(WPI)，較上月跌2.32%，經調整季節變動因素後跌1.98%；較上年同月跌7.57%。

物價指數年增率

單位：%

指數 時間	消費者物價指數				躉售物價指數						
	不含 食物	不含 蔬果及 能源 (核心CPI)	服務類		內銷品				出口		
					國產 內銷	進口		新台幣 計價	美元 計價	新台幣 計價	美元 計價
						新台幣 計價	美元 計價				
96年	1.80	1.40	1.46	0.95	6.47	7.59	6.39	8.94	7.96	3.56	2.59
97年	3.52	1.67	3.26	2.28	5.14	8.58	8.54	8.84	13.67	-2.15	2.12
98年	-0.86	-1.04	-0.04	-0.27	-8.73	-9.80	-10.00	-9.60	-13.90	-6.59	-10.96
99年	0.96	1.09	0.58	0.31	5.46	7.23	7.44	7.04	12.17	2.02	6.90
100年	1.42	1.10	1.26	0.64	4.32	6.39	5.04	7.65	15.39	0.09	7.37
101年	1.93	1.07	1.00	0.75	-1.16	-0.95	-0.59	-1.28	-1.91	-1.62	-2.25
102年	0.79	0.59	0.66	0.73	-2.43	-2.67	-0.71	-4.45	-4.81	-2.06	-2.43
103年	1.20	0.31	1.26	1.16	-0.55	-0.94	0.28	-2.07	-4.01	0.11	-1.91
第1季	0.80	0.01	0.60	0.53	0.07	-0.29	0.53	-1.04	-3.61	0.70	-1.94
第2季	1.63	0.68	1.39	1.17	0.68	1.07	2.01	0.20	-0.65	-0.01	-0.86
第3季	1.51	0.74	1.60	1.45	0.01	0.08	1.66	-1.39	-1.86	-0.12	-0.58
第4季	0.84	-0.21	1.45	1.50	-2.96	-4.61	-3.05	-6.06	-9.91	-0.12	-4.25
10月	1.05	0.23	1.60	1.48	-1.38	-2.33	-1.28	-3.32	-6.45	0.25	-3.01
11月	0.86	-0.13	1.40	1.47	-2.88	-4.51	-2.81	-6.09	-9.73	-0.04	-3.93
12月	0.61	-0.72	1.37	1.53	-4.62	-6.98	-5.06	-8.75	-13.54	-0.55	-5.79
104年											
1月	-0.94	-2.84	0.64	0.32	-7.57	-10.40	-8.05	-12.58	-16.83	-2.67	-7.42

說明：由於受查者延誤或更正報價，最近3個月資料均可能修正。

## 貳、物價變動詳情

### 一、消費者物價指數

(一) 1月CPI較上月跌1.24%：主因電價回饋方案直接扣抵當期電費，相當於價格下跌26.58%(影響總指數下跌0.59個百分點)，油料費亦反映國際油價調降10.77%(影響總指數下跌0.32個百分點)，加以部分服飾折扣促銷與蔬菜量增價跌，惟肉類及蛋類價漲，抵銷部分跌幅。

1. 七大類中變動影響較大者如下：

(1) 衣著類跌3.53%：主因冬季服飾折扣促銷，成衣跌4.69%所致。

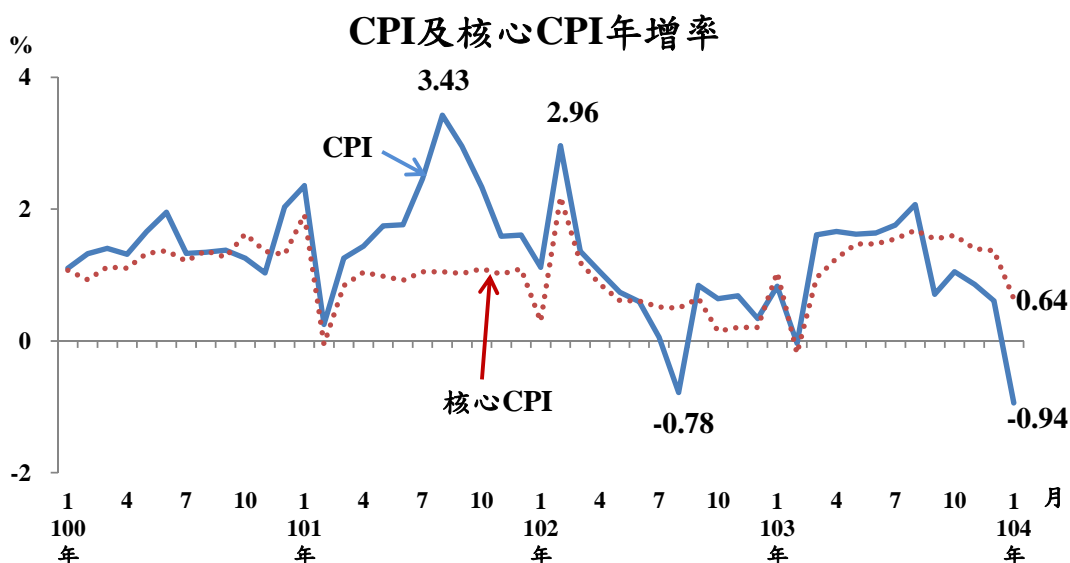
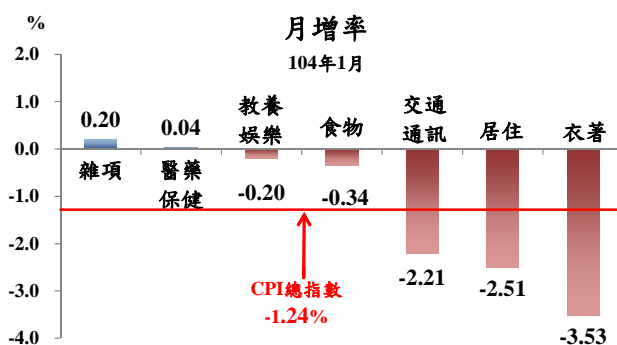
(2) 居住類跌2.51%：主因電價回饋方案，電費跌26.58%所致。

(3) 交通及通訊類跌2.21%：主因業者反映國際油價，油料費跌10.77%所致。

(4) 食物類跌0.34%：主因蔬菜跌8.89%，惟蛋類、肉類及水果分別漲6.50%、2.55%及1.03%，抵銷部分跌幅。

2. 370個查價項目群扣除本月4項非產季水果(荔枝、芒果、香瓜及桃子，本月權數為0)後，上漲者144項，權數合計45.8%，下跌者164項，權數合計35.3%，漲跌項目詳表15。

(二) 1月CPI較上年同月跌0.94%(為近62個月最大跌幅，98年11月跌1.61%)：主因油料費及燃氣價格調降，與電費折抵回饋，加以3C消費性電子產品價格較上年為低，另上年春節除夕於1月，致部分服務費用(保母費、旅遊團費、計程車資及理容服務費等)已因應春節期間循例加價，比較基數偏高，惟蛋類、蔬菜及肉類價格相較上年漲幅顯著，加以調理食品與外食費等價格調漲，抵銷部分跌幅；若扣除蔬菜水果，跌1.30%，若再剔除能源後之總指數(即核心物價)，則漲0.64%。



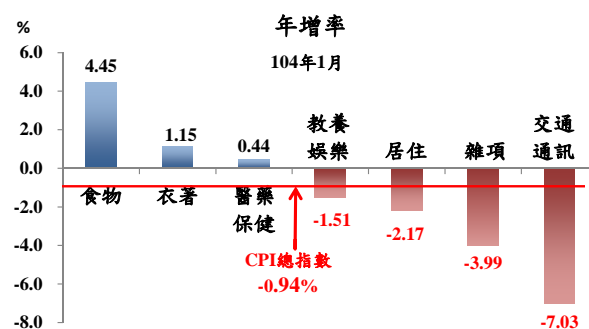
1. 七大類中變動影響較大者如下：

(1) 交通及通訊類跌7.03%：

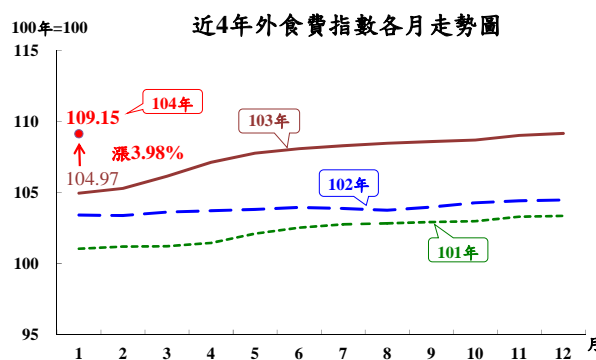
主因油料費跌29.52%(為近73個月最大跌幅，97年12月跌30.44%)。

(2) 居住類跌2.17%：主因電價回饋方案，電費跌24.72%所致。

(3) 食物類漲4.45%：主因蔬菜、蛋類及肉類分別漲20.21%、13.19%及9.50%；另調理食品及外食費亦分別漲6.58%及3.98%，惟水果跌2.63%，抵銷部分漲幅。



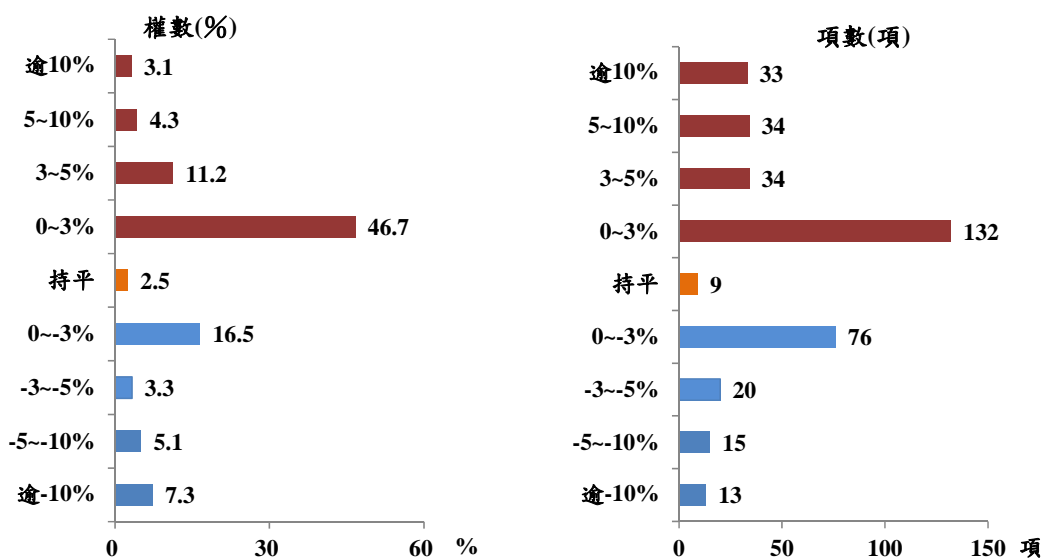
2. 按商品性質別觀察，商品類跌2.62%，其中非耐久性消費品(如食物、能源、衛生紙等民生用品)跌3.63%，耐久性消費品亦跌1.51%，惟半耐久性消費品漲0.75%；服務類漲0.32%，其中占CPI權數近10%的外食費，漲幅為3.98%(較上月跌0.02%)。



3. 按購買頻度別觀察，「每月至少購買1次」及「每季至少購買1次」者分別跌0.47%及3.57%(受部分食物類、電費、燃氣、油料費等交互影響)，「每半年購買1次」及「每年購買1次」則漲0.90%及0.64%，至於「1年以上購買1次」者跌2.75%。

4. 370個查價項目群扣除4項非產季水果，上漲者233項，權數合計65.3%，下跌者124項，權數合計32.2%，漲跌項目詳表15。

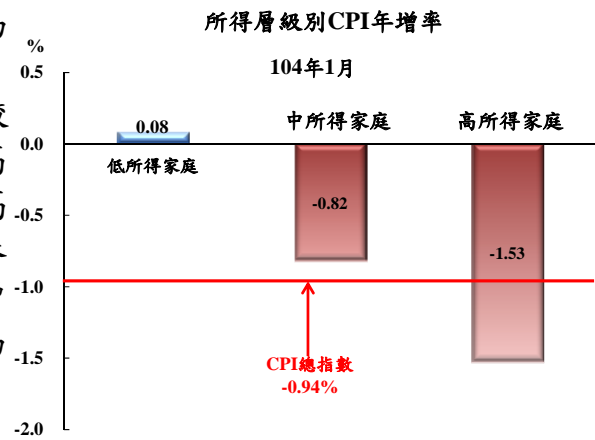
查價項目漲跌分布圖(與上年同月比較)



## 二、1月份所得層級別消費者物價指數(100年=100)：

- (一) 低所得家庭較上月跌1.36%，較上年同月漲0.08%。
- (二) 中所得家庭較上月跌1.23%，較上年同月跌0.82%。
- (三) 高所得家庭較上月跌1.13%，較上年同月跌1.53%。
- (四) 低所得家庭CPI總指數為

103.29，較上年同月漲0.08%，主因占低所得家庭支出比重較高的食物類漲幅較大，另中、高所得家庭則因占支出比重較高的交通及通訊類，與部分因應春節循例加價服務費用(保母費及旅遊團費等)相對上年為低，致分別跌0.82%及1.53%；其他相關資料詳見表3。



## 三、躉售物價指數

### (一) 1月WPI較上月跌2.32%。

- 1. 國產內銷物價指數較上月跌 2.86%。
- 2. 進口物價指數以新台幣計價較上月跌 3.58%；以美元計價跌 4.34%。
- 3. 出口物價指數以新台幣計價較上月跌 0.82%；以美元計價跌 1.61%。

### (二) 1月WPI較上年同月下跌7.57%。

#### 1. 國產內銷物價指數

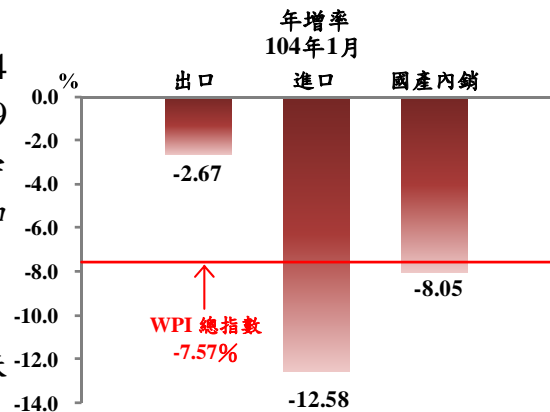
較上年同月下跌8.05%（為近64個月最大跌幅，98年9月跌10.49%），主因石油及煤製品、化學材料與基本金屬等價格下跌，加以實施電價回饋方案所致。

#### 2. 進口物價指數

- (1) 以新台幣計價較上年同月跌 12.58%。
- (2) 若剔除匯率變動因素(新台幣對美元較上年同月貶值4.86%)，以美元計價跌16.83%(為近66個月最大跌幅，98年7月跌22.41%)。主因礦產品類、化學或有關工業產品類與機器、電機、電視影像及聲音記錄機等設備類報價下跌所致。

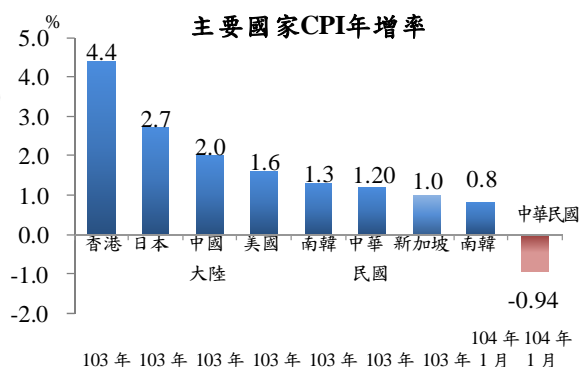
#### 3. 出口物價指數

- (1) 以新台幣計價較上年同月跌 2.67%。
- (2) 若剔除匯率變動因素，以美元計價較上年同月跌7.42%，主因礦產品類、機器、電機、電視影像及聲音記錄機等設備類與化學或有關工業產品類報價下跌所致。



### 參、主要國家物價變動概況

CPI 方面，103 年新加坡漲 1.0%，我國漲 1.20%，南韓漲 1.3%，美國漲 1.6%，中國大陸漲 2.0%，日本漲 2.7%，香港漲 4.4%；104 年 1 月我國跌 0.94%，南韓漲 0.8%。



### 肆、發布概況

- 一、本物價新聞稿透過網際網路系統及「統計隨身 go」APP 同步發送。
- 二、104 年 2 月份物價指數變動概況訂於 **104 年 3 月 9 日上午 8 時 30 分** 發布，並於同日上午 8 時 45 分辦理資料說明會，不另發開會通知。

### 伍、附件

- |                                |                         |
|--------------------------------|-------------------------|
| 表 1、消費者物價指數變動分析表               | 表 2、消費者物價各大中小類指數變動比較表   |
| 表 3、所得層級別消費者物價指數變動分析表          | 表 4、躉售物價指數變動分析表         |
| 表 5、躉售物價國產內銷品指數變動分析表           | 表 6、進口物價指數變動分析表         |
| 表 7、出口物價指數變動分析表                | 表 8、消費者物價按購買頻度別分類變動內涵分析 |
| 表 9、行政院穩定物價小組關注之 17 項重要民生物資年增率 | 表 10、主要國家 CPI 年增率       |
| 表 11、CPI 變動對支出之影響—釋例說明         | 表 12、主要國際商品行情           |
| 表 13、國際金屬商品行情                  | 表 14、薪資與生產力統計指標摘要       |
| 表 15、消費者物價指數查價項目漲跌分析           |                         |