

行政院主計總處

綜合規劃處、公務預算處、基金預算處

台北市忠孝東路1段1號

電話：(02) 33566500

會計決算處、綜合統計處、國勢普查處、主計資訊處

台北市廣州街2號

電話：(02) 23803400

網址：www.dgbas.gov.tw

傳真：(02) 23803465

中華民國104年6月5日上午8時30分發布，並透過網際網路發送

主辦單位：綜合統計處物價統計科 電話：(02)23803449

新聞聯繫人：王婉貞小姐 電話：(02)23803442

104年5月份
物價變動概況

壹、物價變動提要

- 一、5月份消費者物價總指數(CPI)，較上月漲0.24%，經調整季節變動因素後漲0.06%；較上年同月跌0.73%，1-5月平均，較上年同期跌0.66%。
- 二、5月份躉售物價總指數(WPI)，較上月跌0.32%，經調整季節變動因素後跌0.19%；較上年同月跌9.45%，1-5月平均，較上年同期跌8.80%。

物價指數年增率

單位：%

指數 時間	消費者物價指數				躉售物價指數						
	不含 食物	不含 蔬果及 能源 (核心CPI)	服務類		內銷品			出口			
					國產 內銷	進口		新台幣 計價	美元 計價	新台幣 計價	美元 計價
97年	3.52	1.67	3.26	2.28	5.14	8.58	8.54	8.84	13.67	-2.15	2.12
98年	-0.86	-1.04	-0.04	-0.27	-8.73	-9.80	-10.00	-9.60	-13.90	-6.59	-10.96
99年	0.96	1.09	0.58	0.31	5.46	7.23	7.44	7.04	12.17	2.02	6.90
100年	1.42	1.10	1.26	0.64	4.32	6.39	5.04	7.65	15.39	0.09	7.37
101年	1.93	1.07	1.00	0.75	-1.16	-0.95	-0.59	-1.28	-1.91	-1.62	-2.25
102年	0.79	0.59	0.66	0.73	-2.43	-2.67	-0.71	-4.45	-4.81	-2.06	-2.43
103年	1.20	0.30	1.26	1.16	-0.57	-0.95	0.28	-2.10	-4.03	0.10	-1.92
第2季	1.63	0.68	1.39	1.17	0.68	1.07	2.01	0.20	-0.65	-0.01	-0.86
第3季	1.51	0.74	1.60	1.45	0.01	0.08	1.66	-1.39	-1.86	-0.12	-0.58
第4季	0.84	-0.21	1.45	1.50	-3.02	-4.67	-3.05	-6.19	-10.02	-0.16	-4.29
104年											
第1季	-0.59	-1.86	1.12	1.29	-8.50	-11.04	-8.50	-13.38	-16.84	-4.10	-7.94
2月	-0.20	-1.38	1.78	2.36	-8.82	-11.21	-8.62	-13.59	-16.82	-4.71	-8.28
3月	-0.62	-1.35	0.97	1.17	-8.79	-11.18	-8.60	-13.57	-16.49	-4.65	-7.87
4月	-0.82	-1.66	0.66	0.95	-9.07	-11.42	-9.06	-13.63	-15.96	-5.03	-7.61
5月	-0.73	-1.31	0.61	0.94	-9.45	-11.60	-9.01	-14.02	-15.31	-5.75	-7.17
1-5月	-0.66	-1.72	0.94	1.15	-8.80	-11.23	-8.71	-13.56	-16.36	-4.62	-7.71

說明：由於受查者延誤或更正報價，最近3個月資料均可能修正。

貳、物價變動詳情

一、消費者物價指數

(一) 5月CPI較上月漲0.24%：主因油料費續漲，電價回饋至4月已幾近結束，加以蔬菜水傷價揚，惟水果、肉類及蛋類價跌，又逢母親節檔期折扣促銷，抵銷部分漲幅。

1. 七大類中變動影響較大者如下：

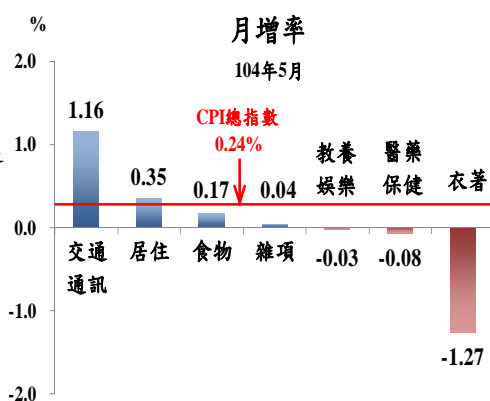
(1) 交通及通訊類漲1.16%：主因油料費反映國際油價，漲5.61%所致。

(2) 居住類漲0.35%：主因電價回饋遞延續抵金額甚少，相當價漲6.16%所致。

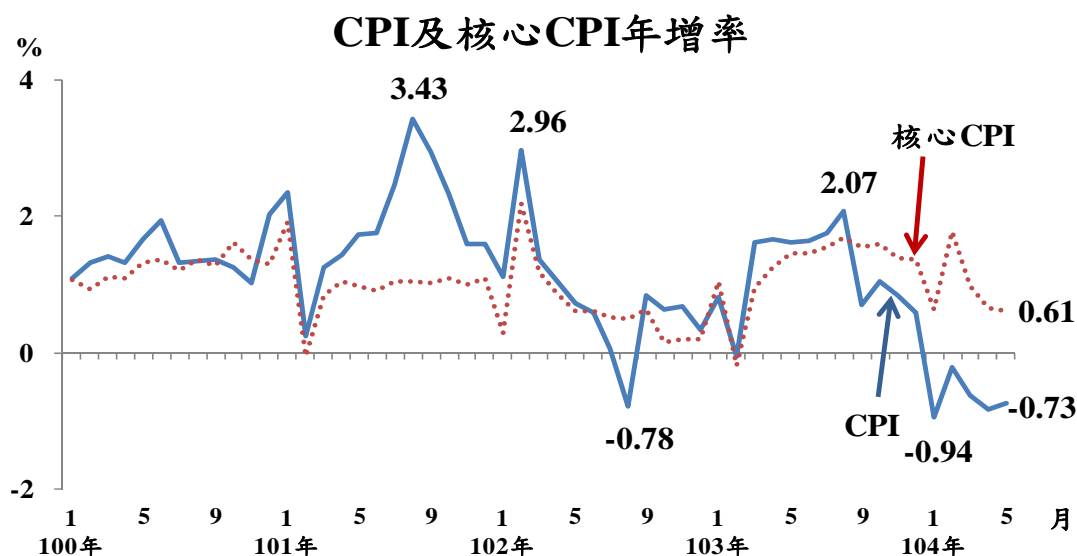
(3) 食物類漲0.17%：主因5月下旬豪雨，致蔬菜水傷歉收，漲5.08%，惟蛋類、水果及肉類分別跌5.87%、2.85%及1.47%，抵銷部分漲幅。

(4) 衣著類跌1.27%：主因母親節降價促銷，成衣價格跌2.09%所致。

2. 370個查價項目群扣除本月5項非產季水果(棗子、釋迦、火龍果、柑橘及柿子，本月權數為0)後，上漲者145項，權數合計53.7%，下跌者157項，權數合計25.7%，漲跌項目詳表15。



(二) 5月CPI較上年同月跌0.73%：主因油料費、燃氣價格及電價調降，加以水果盛產價跌及3C消費性電子產品價格較上年為低，惟蔬菜價格相較上年為高，與部分調理食品、外食費等價格調漲，抵銷部分跌幅；若扣除蔬菜水果，跌0.66%，若再剔除能源後之總指數(即核心物價)，則漲0.61%。



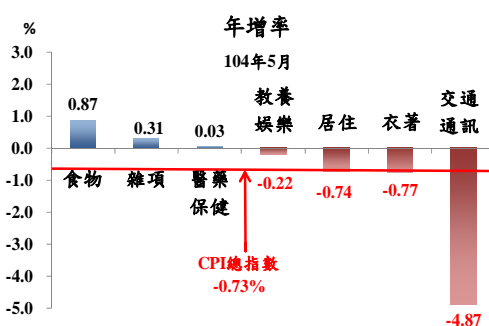
1. 七大類中變動影響較大者如下：

(1) 交通及通訊類跌4.87%：主因油料費

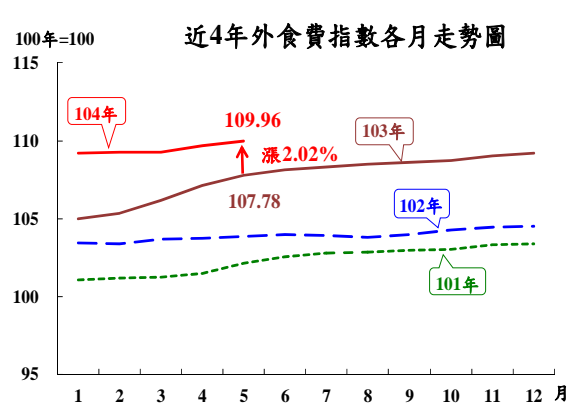
跌21.39%(連續6個月年增率跌幅逾2成，影響總指數下跌0.80個百分點，即若油料價格持平，則總指數由跌0.73%轉為漲0.07%〔-0.73+0.80〕)。

(2) 居住類跌0.74%：主因燃氣價格及電價分別跌21.30%及5.84%所致。

(3) 食物類漲0.87%：主因蔬菜漲8.69%，加以調理食品及外食費亦分別漲5.49%及2.02%，惟水果跌11.47%，抵銷部分漲幅。



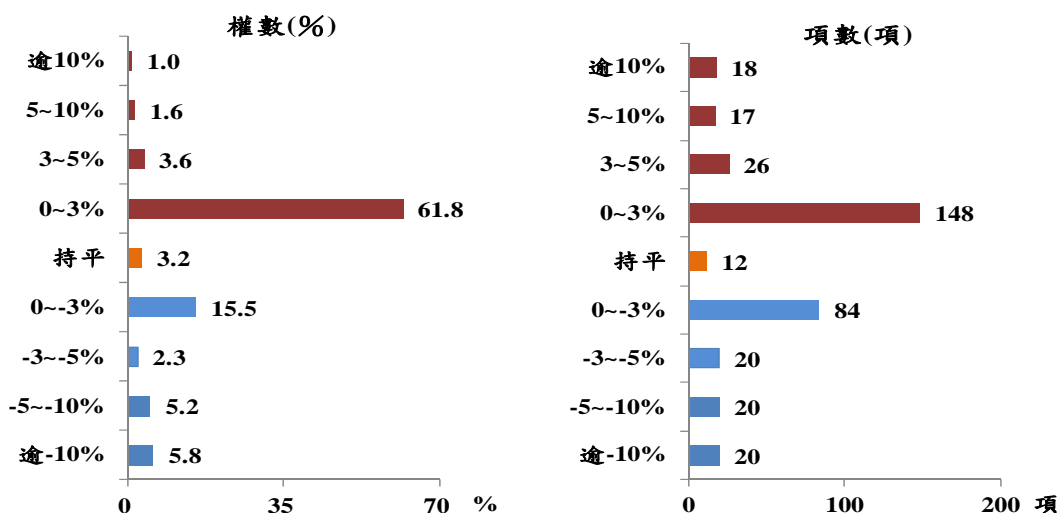
2. 按商品性質別觀察，商品類跌2.93%，其中非耐久性消費品(如食物、能源、衛生紙等民生用品)跌3.89%，半耐久性及耐久性消費品亦分別跌0.50%及1.25%；服務類漲0.94%，其中占CPI權數近10%的外食費，漲幅為2.02%(為近15個月最小漲幅，103年2月漲1.86%)。



3. 按購買頻度別觀察，「每月」及「每季」至少購買1次者分別跌1.51%及2.75%(受部分食物類、部分油料費及家庭用電影響)，「每半年」至少購買1次者亦跌0.36%，「每年」至少購買1次者則漲0.28%，至於「1年以上」購買1次者跌0.13%。

4. 370個查價項目群扣除5項非產季水果，上漲者209項，權數合計68.0%，下跌者144項，權數合計28.8%，漲跌項目詳表15。

查價項目漲跌分布圖(與上年同月比較)



(三) 1-5月CPI較上年同期跌**0.66%**：其中商品類跌3.07%，服務類漲1.15%；若扣除蔬菜水果，跌0.70%，若再剔除能源後之總指數(即核心物價)，則漲0.94%。

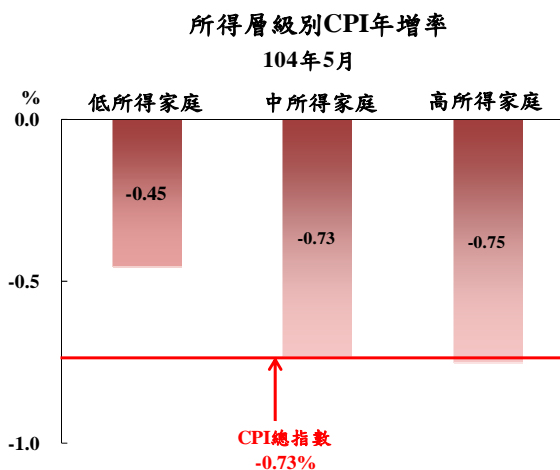
二、5月份所得層級別消費者物價指數(100年=100)：

(一) 低所得家庭較上月漲0.28%，較上年同月跌0.45%，1-5月平均較上年同期跌0.27%。

(二) 中所得家庭較上月漲0.26%，較上年同月跌0.73%，1-5月平均較上年同期跌0.67%。

(三) 高所得家庭較上月漲0.21%，較上年同月跌0.75%，1-5月平均較上年同期跌0.73%。

(四) 中、高所得家庭CPI較上年同月跌幅大於低所得家庭，主因占中、高所得家庭支出比重較高的交通及通訊類跌幅較深，且占低所得家庭支出比重較高的食物類漲幅較大；其他相關資料詳見表3。



三、躉售物價指數

(一) 5月WPI較上月跌**0.32%**。

1. 國產內銷物價指數較上月漲 0.25%。
2. 進口物價指數以新台幣計價較上月跌 0.31%；以美元計價漲 1.17%。
3. 出口物價指數以新台幣計價較上月跌 0.78%；以美元計價漲 0.68%。

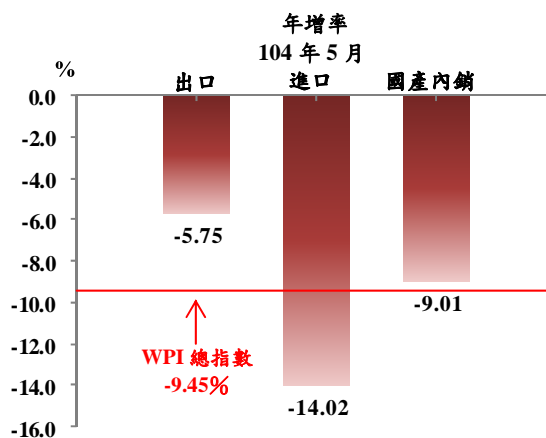
(二) 5月WPI較上年同月下跌**9.45%**(為近68個月最大跌幅，98年9月跌9.47%)。

1. 國產內銷物價指數

較上年同月跌9.01%，主因石油及煤製品、化學材料與基本金屬類等價格下跌，且4月起電價費率調降所致。

2. 進口物價指數

(1) 以新台幣計價較上年同月跌14.02%。



(2) 若剔除匯率變動因素(新台幣對美元較上年同月貶值1.50%)，以美元計價跌15.31%。主因礦產品類、化學或有關工業產品類與機器、電機、電視影像及聲音記錄機等設備類報價下跌所致。

3. 出口物價指數

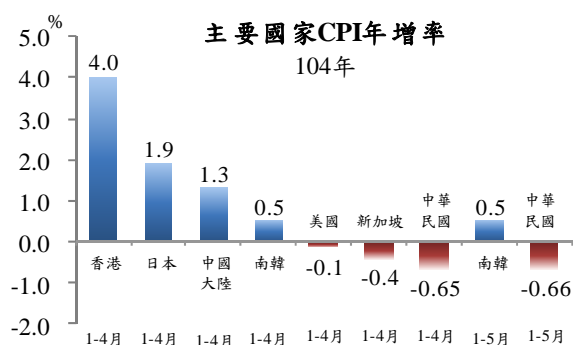
(1) 以新台幣計價較上年同月跌 5.75%。

(2) 若剔除匯率變動因素，以美元計價較上年同月跌7.17%，主因礦產品類、機器、電機、電視影像及聲音記錄機等設備類與化學或有關工業產品類報價下跌所致。

(三) 1至5月WPI較上年同期跌8.80%：其中國產內銷品跌8.71%，進口品跌13.56%，出口品跌4.62%。

參、主要國家物價變動概況

CPI 方面，104 年 1-4 月我國跌 0.65%，新加坡跌 0.4%，美國跌 0.1%，南韓漲 0.5%，中國大陸漲 1.3%，日本漲 1.9%，香港漲 4.0%；104 年 1-5 月我國跌 0.66%，南韓漲 0.5%。



肆、發布概況

- 一、本物價新聞稿透過網際網路系統及「統計隨身 go」APP 同步發送。
- 二、104 年 6 月份物價指數變動概況訂於 104 年 7 月 7 日上午 8 時 30 分發布，並於同日上午 8 時 45 分辦理資料說明會，不另發開會通知。

伍、附件

- | | |
|--------------------------------|-------------------------|
| 表 1、消費者物價指數變動分析表 | 表 2、消費者物價各大中小類指數變動比較表 |
| 表 3、所得層級別消費者物價指數變動分析表 | 表 4、躉售物價指數變動分析表 |
| 表 5、躉售物價國產內銷品指數變動分析表 | 表 6、進口物價指數變動分析表 |
| 表 7、出口物價指數變動分析表 | 表 8、消費者物價按購買頻度別分類變動內涵分析 |
| 表 9、行政院穩定物價小組關注之重要民生物資 CPI 年增率 | 表 10、主要國家 CPI 年增率 |
| 表 11、CPI 變動對支出之影響一釋例說明 | 表 12、主要國際商品行情 |
| 表 13、國際金屬商品行情 | 表 14、薪資與生產力統計指標摘要 |
| 表 15、消費者物價指數查價項目漲跌分析 | |