

## 行政院主計總處

綜合規劃處、公務預算處、基金預算處

台北市忠孝東路1段1號

電話：(02) 33566500

會計決算處、綜合統計處、國勢普查處、主計資訊處

台北市廣州街2號

電話：(02) 23803400

網址：www.dgbas.gov.tw

傳真：(02) 23803465

中華民國104年6月5日上午8時30分發布，並透過網際網路發送

主辦單位：綜合統計處物價統計科 電話：(02)23803449

新聞聯繫人：王婉貞小姐 電話：(02)23803442

104年5月份  
物價變動概況

## 壹、物價變動提要

- 一、5月份消費者物價總指數(CPI)，較上月漲0.24%，經調整季節變動因素後漲0.06%；較上年同月跌0.73%，1-5月平均，較上年同期跌0.66%。
- 二、5月份躉售物價總指數(WPI)，較上月跌0.32%，經調整季節變動因素後跌0.19%；較上年同月跌9.45%，1-5月平均，較上年同期跌8.80%。

物價指數年增率

單位：%

指數 時間	消費者物價指數				躉售物價指數						
	不含 食物	不含 蔬果及 能源 (核心CPI)	服務類		內銷品			出口			
					國產 內銷	進口		新台幣 計價	美元 計價	新台幣 計價	美元 計價
97年	3.52	1.67	3.26	2.28	5.14	8.58	8.54	8.84	13.67	-2.15	2.12
98年	-0.86	-1.04	-0.04	-0.27	-8.73	-9.80	-10.00	-9.60	-13.90	-6.59	-10.96
99年	0.96	1.09	0.58	0.31	5.46	7.23	7.44	7.04	12.17	2.02	6.90
100年	1.42	1.10	1.26	0.64	4.32	6.39	5.04	7.65	15.39	0.09	7.37
101年	1.93	1.07	1.00	0.75	-1.16	-0.95	-0.59	-1.28	-1.91	-1.62	-2.25
102年	0.79	0.59	0.66	0.73	-2.43	-2.67	-0.71	-4.45	-4.81	-2.06	-2.43
103年	1.20	0.30	1.26	1.16	-0.57	-0.95	0.28	-2.10	-4.03	0.10	-1.92
第2季	1.63	0.68	1.39	1.17	0.68	1.07	2.01	0.20	-0.65	-0.01	-0.86
第3季	1.51	0.74	1.60	1.45	0.01	0.08	1.66	-1.39	-1.86	-0.12	-0.58
第4季	0.84	-0.21	1.45	1.50	-3.02	-4.67	-3.05	-6.19	-10.02	-0.16	-4.29
104年											
第1季	-0.59	-1.86	1.12	1.29	-8.50	-11.04	-8.50	-13.38	-16.84	-4.10	-7.94
2月	-0.20	-1.38	1.78	2.36	-8.82	-11.21	-8.62	-13.59	-16.82	-4.71	-8.28
3月	-0.62	-1.35	0.97	1.17	-8.79	-11.18	-8.60	-13.57	-16.49	-4.65	-7.87
4月	-0.82	-1.66	0.66	0.95	-9.07	-11.42	-9.06	-13.63	-15.96	-5.03	-7.61
5月	-0.73	-1.31	0.61	0.94	-9.45	-11.60	-9.01	-14.02	-15.31	-5.75	-7.17
1-5月	-0.66	-1.72	0.94	1.15	-8.80	-11.23	-8.71	-13.56	-16.36	-4.62	-7.71

說明：由於受查者延誤或更正報價，最近3個月資料均可能修正。

## 貳、物價變動詳情

### 一、消費者物價指數

(一) 5月CPI較上月漲0.24%：主因油料費續漲，電價回饋至4月已幾近結束，加以蔬菜水傷價揚，惟水果、肉類及蛋類價跌，又逢母親節檔期折扣促銷，抵銷部分漲幅。

1. 七大類中變動影響較大者如下：

(1) 交通及通訊類漲1.16%：主因油料費反映國際油價，漲5.61%所致。

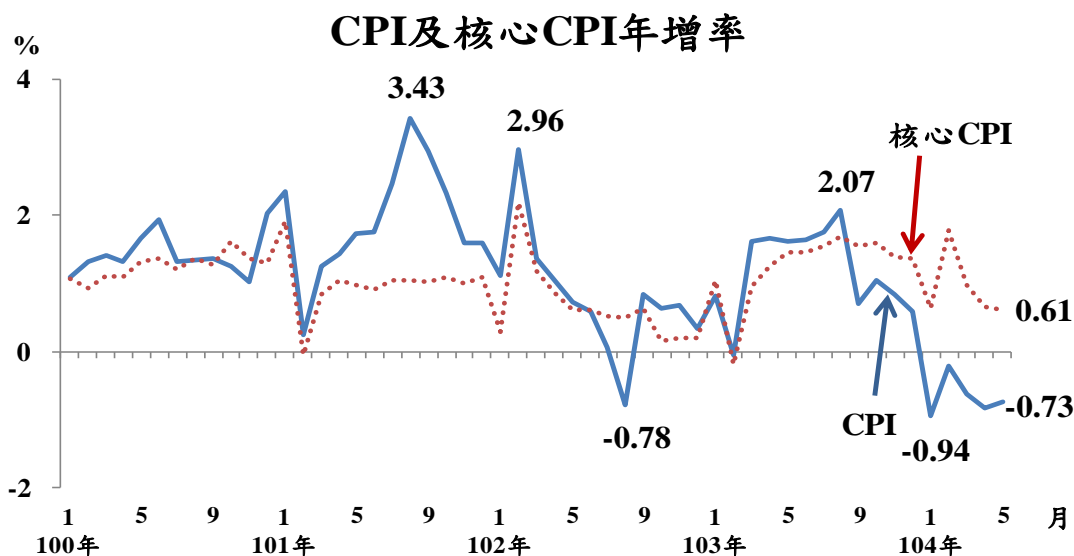
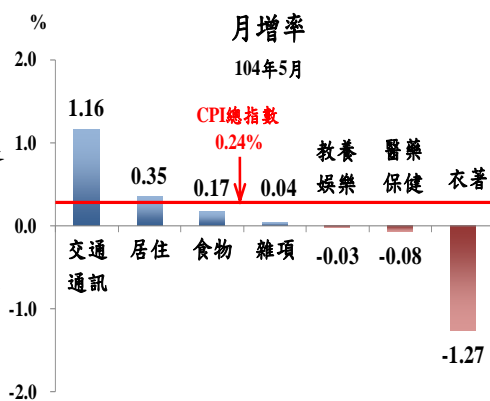
(2) 居住類漲0.35%：主因電價回饋遞延續抵金額甚少，相當價漲6.16%所致。

(3) 食物類漲0.17%：主因5月下旬豪雨，致蔬菜水傷歉收，漲5.08%，惟蛋類、水果及肉類分別跌5.87%、2.85%及1.47%，抵銷部分漲幅。

(4) 衣著類跌1.27%：主因母親節降價促銷，成衣價格跌2.09%所致。

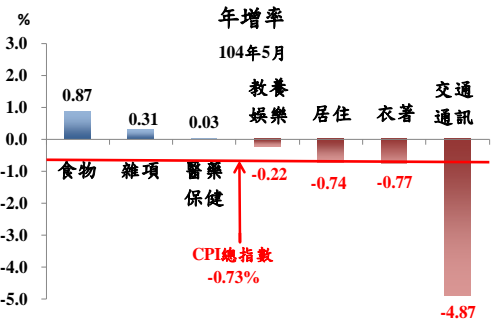
2. 370個查價項目群扣除本月5項非產季水果(棗子、釋迦、火龍果、柑橘及柿子，本月權數為0)後，上漲者145項，權數合計53.7%，下跌者157項，權數合計25.7%，漲跌項目詳表15。

(二) 5月CPI較上年同月跌0.73%：主因油料費、燃氣價格及電價調降，加以水果盛產價跌及3C消費性電子產品價格較上年為低，惟蔬菜價格相較上年為高，與部分調理食品、外食費等價格調漲，抵銷部分跌幅；若扣除蔬菜水果，跌0.66%，若再剔除能源後之總指數(即核心物價)，則漲0.61%。



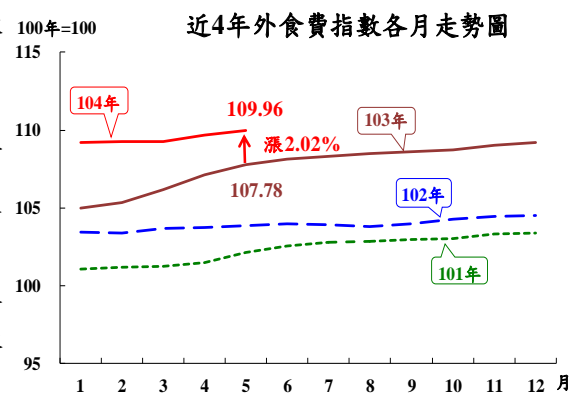
1. 七大類中變動影響較大者如下：

- (1) 交通及通訊類跌4.87%：主因油料費跌21.39%(連續6個月年增率跌幅逾2成，影響總指數下跌0.80個百分點，即若油料價格持平，則總指數由跌0.73%轉為漲0.07%〔-0.73+0.80〕)。
- (2) 居住類跌0.74%：主因燃氣價格及電價分別跌21.30%及5.84%所致。



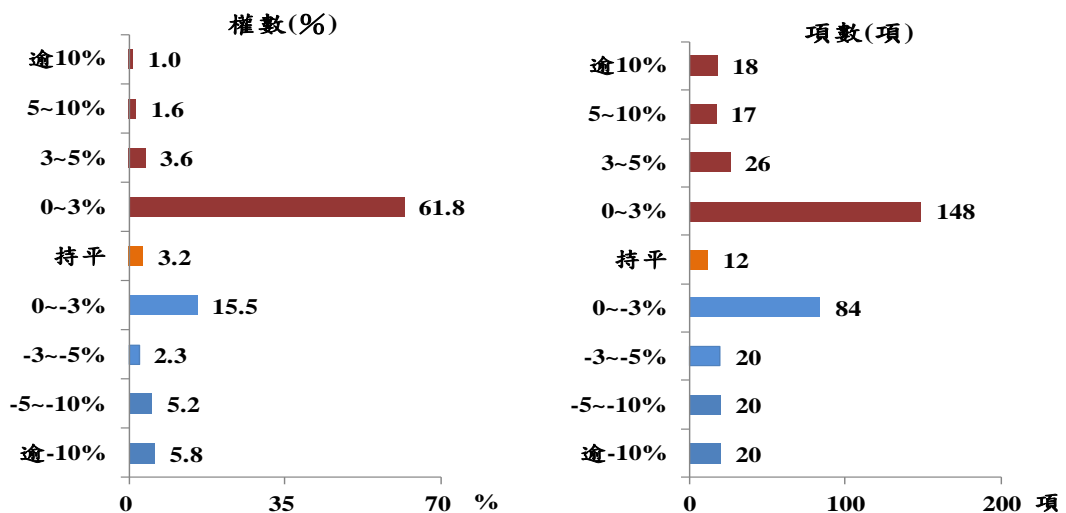
- (3) 食物類漲0.87%：主因蔬菜漲8.69%，加以調理食品及外食費亦分別漲5.49%及2.02%，惟水果跌11.47%，抵銷部分漲幅。

2. 按商品性質別觀察，商品類跌2.93%，其中非耐久性消費品(如食物、能源、衛生紙等民生用品)跌3.89%，半耐久性消費品亦分別跌0.50%及1.25%；服務類漲0.94%，其中占CPI權數近10%的外食費，漲幅為2.02%(為近15個月最小漲幅，103年2月漲1.86%)。



3. 按購買頻度別觀察，「每月」及「每季」至少購買1次者分別跌1.51%及2.75%(受部分食物類、部分油料費及家庭用電影響)，「每半年」至少購買1次者亦跌0.36%，「每年」至少購買1次者則漲0.28%，至於「1年以上」購買1次者跌0.13%。
4. 370個查價項目群扣除5項非產季水果，上漲者209項，權數合計68.0%，下跌者144項，權數合計28.8%，漲跌項目詳表15。

查價項目漲跌分布圖(與上年同月比較)



(三) 1-5月CPI較上年同期跌0.66%：其中商品類跌3.07%，服務類漲1.15%；若扣除蔬菜水果，跌0.70%，若再剔除能源後之總指數(即核心物價)，則漲0.94%。

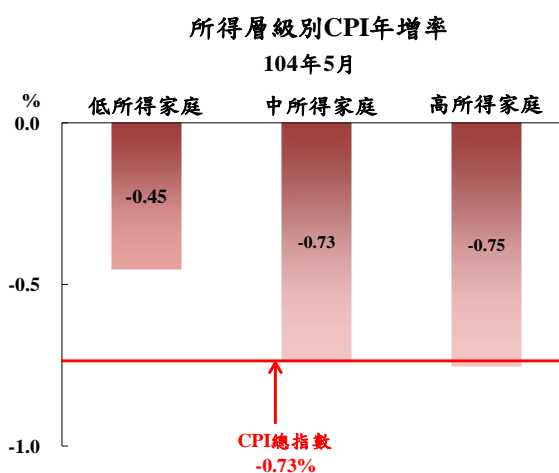
## 二、5月份所得層級別消費者物價指數(100年=100)：

(一) 低所得家庭較上月漲0.28%，較上年同月跌0.45%，1-5月平均較上年同期跌0.27%。

(二) 中所得家庭較上月漲0.26%，較上年同月跌0.73%，1-5月平均較上年同期跌0.67%。

(三) 高所得家庭較上月漲0.21%，較上年同月跌0.75%，1-5月平均較上年同期跌0.73%。

(四) 中、高所得家庭CPI較上年同月跌幅大於低所得家庭，主因占中、高所得家庭支出比重較高的交通及通訊類跌幅較深，且占低所得家庭支出比重較高的食物類漲幅較大；其他相關資料詳見表3。



## 三、躉售物價指數

(一) 5月WPI較上月跌0.32%。

1. 國產內銷物價指數較上月漲0.25%。
2. 進口物價指數以新台幣計價較上月跌0.31%；以美元計價漲1.17%。
3. 出口物價指數以新台幣計價較上月跌0.78%；以美元計價漲0.68%。

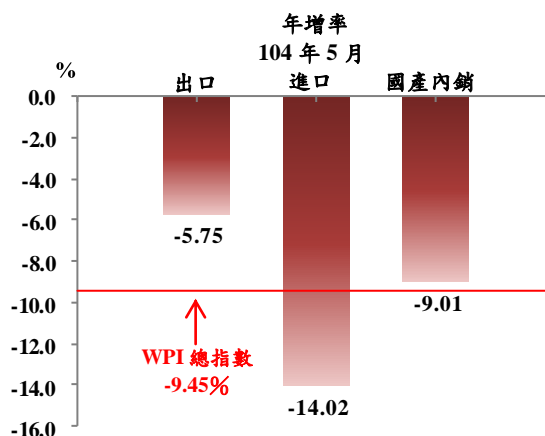
(二) 5月WPI較上年同月下跌9.45%(為近68個月最大跌幅，98年9月跌9.47%)。

### 1. 國產內銷物價指數

較上年同月跌9.01%，主因石油及煤製品、化學材料與基本金屬類等價格下跌，且4月起電價費率調降所致。

### 2. 進口物價指數

(1) 以新台幣計價較上年同月跌14.02%。



(2) 若剔除匯率變動因素(新台幣對美元較上年同月貶值1.50%)，以美元計價跌15.31%。主因礦產品類、化學或有關工業產品類與機器、電機、電視影像及聲音記錄機等設備類報價下跌所致。

### 3. 出口物價指數

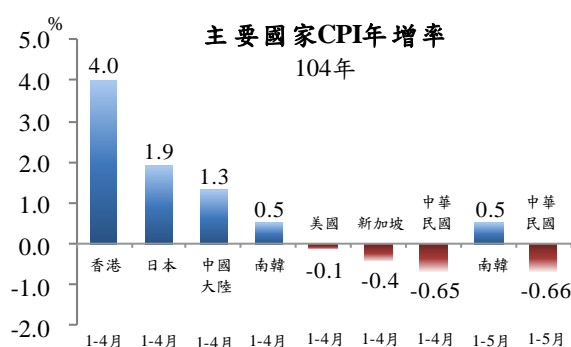
(1) 以新台幣計價較上年同月跌 5.75%。

(2) 若剔除匯率變動因素，以美元計價較上年同月跌7.17%，主因礦產品類、機器、電機、電視影像及聲音記錄機等設備類與化學或有關工業產品類報價下跌所致。

(三) 1至5月WPI較上年同期跌8.80%：其中國產內銷品跌8.71%，進口品跌13.56%，出口品跌4.62%。

### 參、主要國家物價變動概況

CPI 方面，104 年 1-4 月我國跌 0.65%，新加坡跌 0.4%，美國跌 0.1%，南韓漲 0.5%，中國大陸漲 1.3%，日本漲 1.9%，香港漲 4.0%；104 年 1-5 月我國跌 0.66%，南韓漲 0.5%。



### 肆、發布概況

- 一、本物價新聞稿透過網際網路系統及「統計隨身 go」APP 同步發送。
- 二、104 年 6 月份物價指數變動概況訂於 **104 年 7 月 7 日上午 8 時 30 分** 發布，並於同日上午 8 時 45 分辦理資料說明會，不另發開會通知。

### 伍、附件

- |                                |                         |
|--------------------------------|-------------------------|
| 表 1、消費者物價指數變動分析表               | 表 2、消費者物價各大中小類指數變動比較表   |
| 表 3、所得層級別消費者物價指數變動分析表          | 表 4、躉售物價指數變動分析表         |
| 表 5、躉售物價國產內銷品指數變動分析表           | 表 6、進口物價指數變動分析表         |
| 表 7、出口物價指數變動分析表                | 表 8、消費者物價按購買頻度別分類變動內涵分析 |
| 表 9、行政院穩定物價小組關注之重要民生物資 CPI 年增率 | 表 10、主要國家 CPI 年增率       |
| 表 11、CPI 變動對支出之影響—釋例說明         | 表 12、主要國際商品行情           |
| 表 13、國際金屬商品行情                  | 表 14、薪資與生產力統計指標摘要       |
| 表 15、消費者物價指數查價項目漲跌分析           |                         |

表1 消費者物價指數變動分析表

民國104年5月

基期：民國100年=100

類 別	權數 (%)	本 月 指 數	本月指數與各期比較						本年前5月指數平均			
			與上月比較 (%)	對總指數影響 (百分點)	與上年同月比較 (%)	對總指數影響 (百分點)	與上年12月比較 (%)	對總指數影響 (百分點)	指數	與上年同期比較 (%)	對總指數影響 (百分點)	
總指數	1,000.00	103.14	0.24	0.24	-0.73	-0.73	-0.41	-0.41	102.68	-0.66	-0.66	
基 本 分 類	一.食物類	251.94	109.94	0.17	0.05	0.87	0.23	-1.35	-0.37	109.94	2.25	0.59
	穀類及其製品	13.91	108.46	0.46	0.01	1.74	0.03	1.27	0.02	107.30	1.63	0.02
	肉類	19.96	113.60	-1.47	-0.03	0.29	0.01	-1.67	-0.04	117.37	4.89	0.11
	蛋類	1.94	107.82	-5.87	-0.01	-2.64	-0.01	-5.83	-0.01	117.47	5.64	0.01
	水產品	15.57	115.12	-0.62	-0.01	0.74	0.01	1.75	0.03	116.76	3.01	0.05
	蔬菜	19.69	121.07	5.08	0.11	8.69	0.18	-6.87	-0.17	110.84	10.98	0.21
	水果	22.58	102.47	-2.85	-0.07	-11.47	-0.29	-12.36	-0.32	110.81	-7.77	-0.21
	調理食品	6.77	114.84	1.07	0.01	5.49	0.04	3.56	0.03	113.07	5.36	0.04
	二.衣著類	37.68	106.86	-1.27	-0.05	-0.77	-0.03	0.68	0.03	102.47	0.22	0.01
	成衣	29.43	108.04	-2.09	-0.06	-1.44	-0.04	-0.16	0.00	103.15	-0.02	0.00
	三.居住類	271.35	101.55	0.35	0.09	-0.74	-0.20	-0.86	-0.23	100.89	-1.30	-0.35
	房租	182.23	102.80	0.04	0.01	0.82	0.15	0.46	0.08	102.67	0.82	0.15
	水電燃氣	36.99	94.74	2.88	0.10	-9.90	-0.37	-9.00	-0.34	90.62	-13.59	-0.51
	燃氣	10.21	89.80	-3.60	-0.03	-21.30	-0.24	-14.27	-0.15	92.73	-18.02	-0.20
	電費	22.03	95.89	6.16	0.12	-5.84	-0.13	-8.18	-0.18	87.59	-13.99	-0.31
	四.交通及通訊類	153.36	95.55	1.16	0.16	-4.87	-0.72	0.00	0.00	94.36	-6.11	-0.91
	油料費	35.24	85.84	5.61	0.16	-21.39	-0.80	-0.83	-0.02	80.73	-26.18	-0.98
	五.醫藥保健類	49.24	102.61	-0.08	0.00	0.03	0.00	0.01	0.00	102.70	0.18	0.01
	藥品及保健食品	11.38	104.01	-0.30	0.00	-0.68	-0.01	-0.52	-0.01	104.56	-0.10	0.00
	六.教養娛樂類	168.44	100.54	-0.03	0.00	-0.22	-0.04	0.73	0.12	100.54	-0.23	-0.04
	教養費用	97.20	98.77	-0.11	-0.01	-0.60	-0.06	-0.19	-0.02	98.82	-0.56	-0.05
娛樂費用	71.24	102.97	0.08	0.01	0.29	0.02	1.96	0.14	102.91	0.23	0.02	
七.雜項類	67.99	104.27	0.04	0.00	0.31	0.02	0.71	0.05	105.08	0.33	0.02	
香菸及檳榔	11.54	116.90	1.87	0.02	2.14	0.03	6.61	0.08	113.96	1.41	0.02	
理容服務費	14.87	102.69	-1.67	-0.03	0.80	0.01	-1.64	-0.02	104.11	0.57	0.01	
商 品 性 質 別 分 類	一.商品類	425.11	102.58	0.50	0.21	-2.93	-1.26	-1.63	-0.70	101.43	-3.07	-1.32
	非耐久性消費品	280.71	103.83	1.03	0.29	-3.89	-1.14	-2.53	-0.74	102.72	-4.15	-1.22
	半耐久性消費品	62.74	104.42	-0.79	-0.05	-0.50	-0.03	0.42	0.03	101.67	0.01	0.00
	耐久性消費品	81.65	95.11	-0.43	-0.03	-1.25	-0.09	0.17	0.01	95.09	-1.39	-0.10
	二.服務類	574.89	103.37	0.07	0.04	0.94	0.53	0.51	0.29	103.41	1.15	0.66
	外食費	98.99	109.96	0.26	0.03	2.02	0.21	0.72	0.08	109.46	3.00	0.31
	居住服務	199.51	102.62	0.05	0.01	0.79	0.15	0.43	0.09	102.53	0.80	0.16
交通及通訊服務	83.75	97.66	0.18	0.01	0.93	0.07	-0.07	-0.01	97.79	1.07	0.08	
教養娛樂服務	128.35	103.46	0.02	0.00	0.54	0.07	1.13	0.14	103.43	0.52	0.07	
購 買 頻 度	每月至少購買1次	248.36	105.53	1.06	0.27	-1.51	-0.39	-0.23	-0.06	104.35	-1.43	-0.37
	每季(不含每月)至少購買1次	159.12	102.41	0.69	0.11	-2.75	-0.44	-3.17	-0.51	101.18	-2.94	-0.47
	每半年(不含每季)至少購買1次	104.06	104.62	-0.96	-0.10	-0.36	-0.04	-0.80	-0.08	104.84	0.36	0.04
	每年(不含每半年)至少購買1次	118.47	102.94	-0.33	-0.04	0.28	0.03	-0.65	-0.08	103.15	0.37	0.04
	1年以上購買1次	208.20	100.16	0.05	0.01	-0.13	-0.03	1.26	0.25	100.09	-0.24	-0.05
特 殊 分 類	總指數(不含蔬菜水果)	957.74	102.69	0.20	0.20	-0.66	-0.63	0.08	0.07	102.22	-0.70	-0.67
	總指數(不含蔬果及能源)	890.26	103.66	-0.05	-0.04	0.61	0.54	0.49	0.44	103.53	0.94	0.83
	總指數(不含設算租金)	838.21	103.21	0.29	0.24	-1.03	-0.86	-0.57	-0.48	102.68	-0.94	-0.79
所 得 層 級 別	最低20%所得家庭CPI總指數	1,000.00	103.98	0.28	0.28	-0.45	-0.45	-0.70	-0.70	103.45	-0.27	-0.27
	中間60%所得家庭CPI總指數	1,000.00	103.28	0.26	0.26	-0.73	-0.73	-0.42	-0.42	102.80	-0.67	-0.67
	最高20%所得家庭CPI總指數	1,000.00	102.91	0.21	0.21	-0.75	-0.75	-0.16	-0.16	102.53	-0.73	-0.73

說明：由於受查者延誤或更正報價，本表所載資料於公布後3個月內均可能修正。

表2 消費者物價各大中小類指數變動比較表

民國103年12月至104年5月

各月漲跌率(%) =  $\frac{\text{本月指數}}{\text{上月指數}} \times 100 - 100$

基期：民國100年=100

類別	本年5月 指數	最近六個月各月漲跌率(%)						本年5月 指數與上 年同月比 較(%)	類別	本年5月 指數	最近六個月各月漲跌率(%)						本年5月 指數與上 年同月比 較(%)	
		12月	1月	2月	3月	4月	5月				12月	1月	2月	3月	4月	5月		
總指數	103.14	-0.35	-1.23	0.35	-0.23	0.47	0.24	-0.73	3.家庭用品	101.60	-0.33	-0.35	-0.21	1.15	0.24	-0.37	0.33	
一.食物類	109.94	0.44	-0.33	-1.34	-0.19	0.35	0.17	0.87	(1)紡織品	100.59	-0.12	-1.15	-1.54	0.31	0.78	0.01	-1.48	
1.穀類及其製品	108.46	0.20	-0.54	-0.69	1.88	0.17	0.46	1.74	(2)家具	107.49	-1.40	0.60	-0.16	1.09	-0.01	0.21	1.17	
(1)米類及其製品	112.57	-0.79	-0.39	-1.74	2.32	1.24	1.02	-1.03	(3)家庭耐久設備	99.14	0.08	-0.23	0.06	0.83	0.28	-0.50	0.18	
(2)其他穀類及其製品	106.89	0.62	-0.60	-0.24	1.69	-0.27	0.23	3.00	(4)餐具及其他家用品	100.27	-0.04	-1.05	-0.15	2.01	0.19	-0.85	0.48	
2.肉類	113.60	0.18	2.54	2.08	-1.98	-2.73	-1.47	0.29	4.家庭管理費用	98.57	0.17	-0.05	5.18	-4.93	-0.01	0.14	-0.05	
(1)生鮮家畜	110.90	-1.56	1.65	3.63	-2.51	-3.82	-0.79	-0.28	5.水電燃氣	94.74	-1.45	-18.53	-0.90	15.87	-5.45	2.88	-9.90	
(2)生鮮家禽	117.87	3.25	4.07	-0.49	-1.09	-0.88	-2.61	1.26	(1)燃氣	89.80	-4.99	-9.42	-2.82	1.54	-0.50	-3.60	X	
3.肉類製品	113.73	0.13	0.38	-2.36	2.86	0.38	-0.46	5.78	(2)水費	98.70	0.00	0.00	-0.17	0.00	-3.82	2.79	-1.30	
4.蛋類	107.82	5.83	6.50	-1.07	1.47	-6.43	-5.87	X	-2.64	(3)電費	95.89	0.00	-26.58	0.00	28.32	-8.18	6.16	▲
5.水產品	115.12	0.47	2.17	4.59	-3.75	-0.46	-0.62	0.74	(4)公共附加費	96.58	0.00	0.08	0.00	0.00	0.00	0.00	0.05	
6.加工水產品	104.24	0.25	-0.45	-0.30	0.26	0.11	-0.36	-0.63	四.交通及通訊類	95.55	-2.11	-2.21	0.65	0.28	0.15	1.16	-4.87	
7.蔬菜	121.07	4.08	-8.90	-15.28	-1.16	16.18	5.08	▲	8.69	1.交通設備	98.40	-0.17	0.04	0.37	0.37	0.64	-0.43	0.14
(1)根菜	107.76	-3.15	8.40	-14.22	-5.58	5.37	-1.48	-4.05	(1)交通工具	100.89	-0.07	0.04	0.41	0.53	0.63	-0.39	0.83	
(2)莖菜	131.96	-3.92	-12.09	-13.48	1.98	10.77	3.38	▲	-0.54	(2)通訊設備	74.17	-1.21	0.03	-0.16	-1.21	0.75	-0.84	-6.61
(3)葉菜	132.16	6.08	-11.80	-20.37	-0.45	25.55	11.28	▲	15.38	2.油料費	85.84	-9.40	-10.77	1.63	2.92	0.61	5.61	▲
(4)果菜及其他	106.64	7.46	-6.19	-8.99	-2.41	9.34	-1.21	7.84	3.交通服務及維修零件	97.90	0.09	0.08	0.44	-0.62	-0.16	0.21	0.89	
8.加工蔬菜	117.54	0.71	0.14	-0.63	0.91	-0.37	0.52	1.43	(1)運輸費	101.10	-0.15	0.00	1.99	-2.92	0.02	0.42	0.21	
9.水果	102.47	-1.43	1.06	-2.61	-1.93	-6.54	-2.85	-11.47	(2)通訊費	92.31	0.11	0.06	-0.16	0.28	-0.47	0.00	1.13	
10.加工水果	105.21	-0.36	-0.12	-2.52	2.80	0.52	0.15	1.37	(3)交通工具零件及維修費	103.53	0.37	0.32	-0.12	0.17	-0.07	0.39	1.50	
11.乳類	105.94	-0.17	0.19	-1.75	1.82	-0.67	0.96	0.65	(4)其他交通服務費	97.61	0.07	-0.10	-0.01	0.25	0.14	0.11	0.53	
12.食用油	103.29	3.40	-1.43	-2.93	3.13	1.47	-1.31	-0.81	五.醫藥保健類	102.61	-0.09	0.10	-0.07	0.23	-0.17	-0.08	0.03	
13.調味品	104.84	0.86	-0.65	-2.09	1.86	-0.60	0.76	1.49	1.醫療費用	102.40	0.00	0.07	0.08	-0.05	0.05	0.00	0.19	
14.酒	99.69	-0.08	-0.82	0.15	1.30	-0.01	-0.06	0.28	2.藥品及保健食品	104.01	-0.42	0.29	-0.45	0.82	-0.87	-0.30	-0.68	
15.非酒精性飲料及材料	103.26	-1.05	1.58	-1.57	1.13	-0.21	0.44	1.31	3.醫療保健器材	99.61	0.13	-0.16	-0.18	0.82	0.06	-0.15	0.72	
16.調理食品	114.84	0.58	0.74	0.02	1.53	0.16	1.07	5.49	六.教養娛樂類	100.54	-0.02	-0.20	2.42	-2.01	0.60	-0.03	-0.22	
17.外食費	109.96	0.13	0.00	0.09	-0.03	0.40	0.26	2.02	1.教養費用	98.77	-0.05	-0.12	-0.07	0.06	0.05	-0.11	-0.60	
18.其他食品	106.39	1.43	-0.80	-2.18	3.28	-0.32	0.32	0.55	(1)書報期刊	101.13	0.06	-0.28	0.26	0.15	-0.08	-0.08	0.36	
二.衣著類	106.86	-2.58	-3.53	-3.97	-1.84	12.14	-1.27	-0.77	(2)學雜費	100.96	0.00	0.00	0.04	0.00	0.00	0.00	0.28	
1.成衣	108.04	-2.93	-4.69	-4.85	-2.10	14.85	-2.09	-1.44	(3)補習及學習費	102.18	0.03	0.07	0.29	0.09	0.08	-0.04	-0.04	
(1)男人衣著	106.52	-1.00	-1.86	-2.57	-1.05	6.68	-1.37	-0.65	(4)教養設備及用具	79.50	-0.58	-1.01	-1.59	0.20	0.35	-0.89	-6.37	
(2)女人衣著	109.22	-3.87	-5.97	-6.09	-2.39	19.60	-2.26	-1.89	2.娛樂費用	102.97	0.04	-0.31	5.75	-4.63	1.33	0.08	0.29	
(3)兒童衣著及學生制服	105.45	-2.36	-4.32	-3.91	-2.79	11.14	-2.60	-0.90	(1)娛樂設備	90.99	0.01	0.09	-0.14	-0.26	0.46	0.17	-2.51	
2.鞋類	103.94	-1.41	0.73	-0.94	-1.37	3.72	2.17	2.13	(2)娛樂服務	106.33	0.04	-0.41	7.32	-5.71	1.56	0.05	1.04	
3.衣著服務及配件	101.20	-0.58	1.15	-0.31	0.52	0.29	0.36	0.26	七.雜項類	104.27	0.12	0.16	5.08	-4.34	-0.01	0.04	0.31	
三.居住類	101.55	-0.23	-2.52	0.15	1.83	-0.62	0.35	-0.74	1.香菸及檳榔	116.90	0.71	1.52	1.37	1.02	0.66	1.87	2.14	
1.房租	102.80	0.00	0.14	0.17	0.03	0.09	0.04	0.82	2.美容及衛生用品	99.71	-0.06	-0.27	-1.14	1.34	-0.19	-0.58	-1.20	
2.住宅維修費	104.62	0.03	-0.11	0.07	0.44	0.04	0.04	1.02	3.個人隨身用品	97.15	1.09	1.16	-1.08	-0.39	-1.11	0.53	-0.77	
(1)維修材料	105.67	0.03	-0.19	-0.02	0.91	0.14	0.09	1.29	4.個人服務	97.86	0.64	-0.02	52.82	-34.52	0.00	1.45	1.17	
(2)維修服務	103.63	0.03	-0.04	0.15	0.08	-0.04	0.00	0.81	5.理容服務費	102.69	-0.26	-0.57	1.42	-0.89	0.09	-1.67	0.80	
									6.其他	106.81	-0.62	0.00	-0.02	0.24	-0.06	0.23	0.10	

註：由於受查者延誤或更正報價，本表所載資料於公布後3個月內均可能修正。

註：▲為本月份漲幅較大者，×為跌幅較大者。

表3 所得層級別消費者物價指數變動分析表

基期:民國100年=100

民國104年5月

七大基本分類		權數 (%)	本 月 指 數	本月指數與各期比較					本年前5月指數平均			
				與上月比較 (%)	對總指數影響 (百分點)	與上年同月 比較(%)	對總指數影響 (百分點)	占總指數 比例(%)	指數	與上年同期比較 (%)	對總指數影響 (百分點)	占總指數 比例(%)
全體家庭	<b>總指數</b>	<b>1,000.00</b>	<b>103.14</b>	<b>0.24</b>	<b>0.24</b>	<b>-0.73</b>	<b>-0.73</b>	<b>100.0</b>	<b>102.68</b>	<b>-0.66</b>	<b>-0.66</b>	<b>100.0</b>
	食物類	251.94	109.94	0.17	0.05	0.87	0.23	-31.5	109.94	2.25	0.59	-89.4
	衣著類	37.68	106.86	-1.27	-0.05	-0.77	-0.03	4.1	102.47	0.22	0.01	-1.5
	居住類	271.35	101.55	0.35	0.09	-0.74	-0.20	27.4	100.89	-1.30	-0.35	53.0
	交通及通訊類	153.36	95.55	1.16	0.16	-4.87	-0.72	98.6	94.36	-6.11	-0.91	137.9
	醫藥保健類	49.24	102.61	-0.08	0.00	0.03	0.00	0.0	102.70	0.18	0.01	-1.5
	教養娛樂類	168.44	100.54	-0.03	0.00	-0.22	-0.04	5.5	100.54	-0.23	-0.04	6.1
	雜項類	67.99	104.27	0.04	0.00	0.31	0.02	-2.7	105.08	0.33	0.02	-3.0
可支配所得最低20%家庭	<b>總指數</b>	<b>1,000.00</b>	<b>103.98</b>	<b>0.28</b>	<b>0.28</b>	<b>-0.45</b>	<b>-0.45</b>	<b>100.0</b>	<b>103.45</b>	<b>-0.27</b>	<b>-0.27</b>	<b>100.0</b>
	食物類	299.61	109.94	0.26	0.08	0.96	0.30	-66.7	109.80	2.40	0.75	-277.8
	衣著類	27.88	105.74	-1.14	-0.03	-0.68	-0.02	4.4	101.71	0.32	0.01	-3.7
	居住類	373.11	101.65	0.35	0.13	-0.83	-0.30	66.7	100.97	-1.36	-0.50	185.2
	交通及通訊類	104.21	95.76	1.18	0.11	-4.34	-0.43	95.6	94.70	-5.39	-0.54	200.0
	醫藥保健類	52.53	102.63	-0.07	0.00	0.02	0.00	0.0	102.72	0.23	0.01	-3.7
	教養娛樂類	88.08	99.75	-0.14	-0.01	-0.39	-0.03	6.7	99.85	-0.33	-0.03	11.1
	雜項類	54.59	107.05	0.05	0.00	0.59	0.03	-6.7	106.63	0.43	0.02	-7.4
可支配所得中間60%家庭	<b>總指數</b>	<b>1,000.00</b>	<b>103.28</b>	<b>0.26</b>	<b>0.26</b>	<b>-0.73</b>	<b>-0.73</b>	<b>100.0</b>	<b>102.80</b>	<b>-0.67</b>	<b>-0.67</b>	<b>100.0</b>
	食物類	261.06	110.16	0.19	0.05	0.92	0.25	-34.2	110.16	2.31	0.63	-94.0
	衣著類	35.07	106.15	-1.29	-0.05	-0.82	-0.03	4.1	102.03	0.22	0.01	-1.5
	居住類	268.03	101.51	0.38	0.10	-0.82	-0.22	30.1	100.80	-1.42	-0.38	56.7
	交通及通訊類	150.77	95.43	1.21	0.17	-5.04	-0.73	100.0	94.21	-6.31	-0.92	137.3
	醫藥保健類	47.81	102.49	-0.08	0.00	0.03	0.00	0.0	102.58	0.19	0.01	-1.5
	教養娛樂類	172.43	100.52	-0.04	-0.01	-0.20	-0.03	4.1	100.52	-0.20	-0.03	4.5
	雜項類	64.83	105.27	-0.02	0.00	0.38	0.02	-2.7	105.82	0.37	0.02	-3.0
可支配所得最高20%家庭	<b>總指數</b>	<b>1,000.00</b>	<b>102.91</b>	<b>0.21</b>	<b>0.21</b>	<b>-0.75</b>	<b>-0.75</b>	<b>100.0</b>	<b>102.53</b>	<b>-0.73</b>	<b>-0.73</b>	<b>100.0</b>
	食物類	219.48	110.25	0.13	0.03	0.82	0.19	-25.3	110.34	2.17	0.50	-68.5
	衣著類	44.43	106.59	-1.23	-0.06	-0.62	-0.03	4.0	102.28	0.31	0.01	-1.4
	居住類	240.31	101.72	0.33	0.08	-0.54	-0.13	17.3	101.10	-1.12	-0.27	37.0
	交通及通訊類	167.41	95.65	1.08	0.17	-4.77	-0.77	102.7	94.49	-5.99	-0.97	132.9
	醫藥保健類	53.32	102.50	-0.09	0.00	-0.01	0.00	0.0	102.60	0.15	0.01	-1.4
	教養娛樂類	196.31	101.09	-0.01	0.00	-0.13	-0.02	2.7	101.06	-0.14	-0.03	4.1
	雜項類	78.75	102.54	-0.05	0.00	0.03	0.00	0.0	104.28	0.25	0.02	-2.7

說明：由於受查者延誤或更正報價，本表所載資料於公布後3個月內均可能修正。



表4 躉售物價指數變動分析表

民國104年5月

基期：民國100年=100

類別	權數 (%)	本月指數	本月指數與各期比較						本年前5月指數平均		
			與上月比較 (%)	對總指數影響 (百分點)	與上年同月比較 (%)	對總指數影響 (百分點)	與上年12月比較 (%)	對總指數影響 (百分點)	指數	與上年同期比較 (%)	對總指數影響 (百分點)
總指數	1000.00	87.73	-0.32	-0.32	-9.45	-9.45	-4.31	-4.31	88.58	-8.80	-8.80
國產內銷品	298.00	90.79	0.25	0.08	-9.01	-2.76	-3.61	-1.10	90.95	-8.71	-2.66
進口品	334.08	80.99	-0.31	-0.10	-14.02	-4.60	-5.26	-1.66	81.78	-13.56	-4.45
出口品	367.92	91.26	-0.78	-0.30	-5.75	-2.11	-4.10	-1.56	92.73	-4.62	-1.69
基											
一.農林漁牧業產品	28.46	93.66	-0.26	-0.01	-9.48	-0.30	-5.82	-0.18	94.78	-6.23	-0.19
1.農產品	15.22	90.82	0.71	0.01	-10.29	-0.17	-4.75	-0.08	88.56	-8.61	-0.13
2.禽畜產品	6.96	102.45	3.35	0.03	-8.75	-0.07	-4.95	-0.04	106.43	-2.87	-0.02
3.林產品	0.33	105.53	-2.40	0.00	-5.93	0.00	-3.87	0.00	110.04	-1.02	0.00
4.水產品	5.95	90.93	-6.49	-0.04	-8.57	-0.05	-9.56	-0.07	97.18	-4.89	-0.03
二.土石及礦產品	68.10	64.04	3.99	0.19	-33.62	-2.29	-6.55	-0.34	60.98	-37.21	-2.55
1.石油及天然氣	48.99	62.14	6.51	0.21	-39.76	-2.08	-4.78	-0.17	56.49	-45.20	-2.35
2.土石採取及其他礦產品	19.10	67.03	-1.32	-0.02	-13.50	-0.22	-10.34	-0.17	70.42	-11.84	-0.19
三.製造業產品	876.63	88.84	-0.58	-0.52	-7.46	-6.47	-3.86	-3.41	89.90	-6.65	-5.77
1.食品	23.64	98.42	-0.72	-0.02	-5.17	-0.13	-3.75	-0.10	100.55	-2.33	-0.06
2.飲料	5.11	101.27	-0.12	0.00	-2.87	-0.02	-1.02	-0.01	101.65	-2.82	-0.02
3.菸類	2.24	120.05	0.00	0.00	1.95	0.01	1.95	0.01	120.05	1.95	0.01
4.紡織品	18.30	96.30	-0.11	0.00	-0.96	-0.02	-1.27	-0.02	96.72	-1.23	-0.02
5.成衣及服飾品	3.47	111.93	-1.24	-0.01	2.98	0.01	-1.88	-0.01	113.78	4.82	0.02
6.皮革及其製品	3.83	113.50	-1.76	-0.01	-3.52	-0.02	-4.82	-0.02	116.79	1.31	0.01
7.木竹製品	1.79	108.02	-1.19	0.00	-1.32	0.00	-3.14	-0.01	110.59	2.17	0.00
8.紙漿、紙、紙製品及印刷品	13.84	93.16	-0.43	-0.01	-0.84	-0.01	-1.83	-0.03	94.10	-0.12	0.00
9.石油及煤製品	63.88	71.58	5.72	0.28	-31.85	-2.19	-6.59	-0.35	67.91	-35.45	-2.44
10.化學材料	117.65	78.17	0.40	0.04	-14.07	-1.57	-1.24	-0.13	75.75	-18.02	-2.04
11.化學製品及藥品	28.96	91.94	-0.74	-0.02	-2.90	-0.08	-2.84	-0.09	93.26	-1.59	-0.04
12.橡膠及塑膠製品	23.42	93.43	-0.73	-0.02	-2.86	-0.07	-3.47	-0.09	94.99	-1.52	-0.04
13.非金屬礦物製品	19.84	82.40	-1.02	-0.02	-7.70	-0.14	-2.45	-0.04	83.64	-6.29	-0.11
14.基本金屬	80.93	73.24	-1.84	-0.13	-12.81	-0.90	-10.52	-0.76	76.70	-7.66	-0.53
15.金屬製品	39.13	93.28	-1.30	-0.05	-3.57	-0.14	-4.03	-0.17	95.41	-0.16	-0.01
16.電子零組件	227.68	97.55	-1.36	-0.34	-2.17	-0.50	-3.92	-0.98	100.03	-0.02	0.00
17.電腦、電子產品及光學製品	67.69	86.37	-1.19	-0.08	-5.28	-0.33	-4.02	-0.26	88.32	-4.96	-0.31
18.電力設備	27.16	94.43	-0.78	-0.02	-1.79	-0.05	-2.81	-0.08	95.77	-0.92	-0.02
19.機械設備	60.18	92.97	-1.06	-0.07	-4.07	-0.25	-2.70	-0.17	94.61	-2.23	-0.13
20.運輸工具及零件	36.02	98.95	-0.56	-0.02	-1.80	-0.07	-2.11	-0.08	100.07	-0.89	-0.03
21.家具及裝設品	3.96	106.31	-1.13	-0.01	2.01	0.01	-1.72	-0.01	108.07	3.82	0.02
22.雜項工業製品	7.95	104.88	-1.11	-0.01	-2.07	-0.02	-2.08	-0.02	106.83	-1.01	-0.01
四.水電燃氣	26.82	104.38	0.50	0.02	-12.28	-0.41	-11.09	-0.38	108.18	-8.94	-0.30
加工階段											
一.原材料	87.80	68.23	3.00	0.20	-29.37	-2.60	-6.89	-0.49	66.50	-31.12	-2.74
二.中間產品	396.99	87.01	-0.43	-0.17	-9.62	-3.78	-4.43	-1.74	87.91	-8.94	-3.52
三.最終產品	147.31	93.86	-0.32	-0.05	-6.40	-0.97	-3.39	-0.53	94.62	-5.59	-0.85
特殊類											
內銷品	632.08	85.61	-0.02	-0.01	-11.60	-7.35	-4.44	-2.75	86.10	-11.23	-7.11
國產品	665.92	91.21	-0.33	-0.23	-7.24	-4.87	-3.89	-2.67	92.10	-6.48	-4.35

說明：由於受查者延誤或更正報價，本表所載資料於公布後3個月內均可能修正

表5 躉售物價國產內銷品指數變動分析表

基期：民國100年=100

民國104年5月

類別	權數 (%)	本月 指數	本月指數與各期比較						本年前5月指數平均		
			與上月 比較(%)	對總指數 影響(百分點)	與上年同月 比較(%)	對總指數 影響(百分點)	與上年12月 比較(%)	對總指數 影響(百分點)	指數	與上年同期 比較(%)	對總指數 影響(百分點)
總指數	1000.00	90.79	0.25	0.25	-9.01	-9.01	-3.61	-3.61	90.95	-8.71	-8.71
一.農林漁牧業產品	63.26	103.80	0.79	0.06	-6.41	-0.46	-4.46	-0.33	103.51	-4.27	-0.30
1.農產品	28.23	110.17	3.44	0.11	-2.96	-0.09	-0.28	-0.01	101.87	-4.76	-0.14
2.禽畜產品	22.72	102.99	3.18	0.08	-8.95	-0.23	-5.15	-0.14	107.27	-2.74	-0.07
3.林產品	0.02	107.78	-0.04	0.00	5.75	0.00	0.93	0.00	107.48	5.19	0.00
4.水產品	12.30	95.25	-8.82	-0.13	-9.49	-0.13	-12.21	-0.19	103.84	-5.92	-0.09
二.土石及礦產品	6.79	112.37	-0.77	-0.01	-3.12	-0.02	-2.46	-0.02	113.46	0.80	0.01
1.石油及天然氣	0.64	78.99	-7.65	0.00	-34.80	-0.03	-25.89	-0.02	85.63	-29.23	-0.02
2.土石採取及其他礦產品	6.15	114.81	-0.23	0.00	0.39	0.00	-0.18	0.00	115.31	4.24	0.03
三.製造業產品	839.96	88.12	0.17	0.14	-8.86	-7.20	-2.50	-2.01	87.92	-9.15	-7.45
1.食品	53.37	99.26	-0.42	-0.02	-6.31	-0.36	-3.62	-0.21	101.19	-3.34	-0.19
2.飲料	11.81	99.96	0.07	0.00	-0.51	-0.01	-0.23	0.00	100.09	-0.73	-0.01
3.菸類	4.82	107.91	0.00	0.00	0.00	0.00	0.00	0.00	107.91	0.00	0.00
4.紡織品	21.09	91.80	1.18	0.03	-2.05	-0.04	0.51	0.01	90.71	-3.49	-0.07
5.成衣及服飾品	2.09	103.35	-0.64	0.00	2.58	0.01	-0.48	0.00	104.02	3.32	0.01
6.皮革及其製品	0.87	119.55	0.54	0.00	2.53	0.00	-1.11	0.00	120.48	7.39	0.01
7.木竹製品	1.30	104.94	-0.12	0.00	-0.52	0.00	1.65	0.00	104.23	-1.18	0.00
8.紙漿、紙、紙製品及印刷品	26.86	95.54	0.66	0.02	1.27	0.03	0.86	0.02	94.96	0.58	0.01
9.石油及煤製品	87.34	80.98	4.65	0.35	-26.37	-2.54	-5.44	-0.43	77.31	-29.71	-2.86
10.化學材料	134.82	79.02	1.44	0.17	-14.92	-1.89	3.31	0.37	74.31	-21.16	-2.72
11.化學製品及藥品	20.11	97.04	-0.23	0.00	-1.88	-0.04	-0.99	-0.02	97.31	-1.33	-0.03
12.橡膠及塑膠製品	18.70	98.90	0.27	0.01	-2.52	-0.05	-1.00	-0.02	98.62	-2.84	-0.05
13.非金屬礦物製品	41.78	88.85	-0.60	-0.02	-6.56	-0.26	-1.86	-0.07	89.59	-5.45	-0.21
14.基本金屬	113.45	73.21	-2.65	-0.25	-14.45	-1.42	-10.44	-1.04	77.10	-9.08	-0.88
15.金屬製品	57.18	92.31	-1.08	-0.06	-2.88	-0.16	-2.89	-0.17	93.76	-0.78	-0.04
16.電子零組件	101.37	93.69	-0.50	-0.05	-3.08	-0.30	-3.10	-0.32	95.13	-1.83	-0.18
17.電腦、電子產品及光學製品	17.74	74.20	-0.76	-0.01	-6.90	-0.09	-1.63	-0.02	75.02	-7.53	-0.10
18.電力設備	36.60	88.89	0.08	0.00	-3.39	-0.11	-3.45	-0.12	89.21	-4.34	-0.15
19.機械設備	32.84	103.61	0.24	0.01	0.80	0.03	0.76	0.03	103.44	1.04	0.04
20.運輸工具及零件	48.10	100.75	-0.02	0.00	-0.26	-0.01	-0.15	-0.01	100.82	-0.25	-0.01
21.家具及裝設品	1.39	109.16	0.00	0.00	0.82	0.00	0.08	0.00	109.07	0.74	0.00
22.雜項工業製品	6.36	100.34	0.06	0.00	0.30	0.00	0.83	0.01	99.67	-0.02	0.00
四.水電燃氣	89.99	104.38	0.50	0.05	-12.28	-1.33	-11.09	-1.26	108.18	-8.94	-0.97
1.水	4.07	98.71	2.75	0.01	-1.29	-0.01	-1.29	-0.01	98.89	-1.11	0.00
2.電	72.47	110.01	1.33	0.12	-9.45	-0.84	-9.88	-0.93	113.96	-6.20	-0.55
3.燃氣	13.45	77.22	-5.84	-0.08	-30.86	-0.49	-21.64	-0.32	81.29	-26.43	-0.42

說明：由於受查者延誤或更正報價，最近3個月資料均可能修正。

表6 進口物價指數變動分析表

基期：民國100年=100

民國104年5月

類別	權數 (%)	本月 指數	本月指數與各期比較						本年前5月指數平均				
			與上月 比較(%)	對總指數 影響(百分點)	與上年同月 比較(%)	對總指數 影響(百分點)	與上年12月 比較(%)	對總指數 影響(百分點)	指數	與上年同期 比較(%)	對總指數 影響(百分點)		
			總指數	1,000.00	80.99	-0.31	-0.31	-14.02	-14.02	-5.26	-5.26	81.78	-13.56
按新台幣計價 基本分類	第1類 動物產品	8.61	100.68	-1.38	-0.01	-9.69	-0.10	-6.29	-0.07	104.48	-7.26	-0.07	
	第2類 植物產品	18.11	81.97	-3.89	-0.07	-19.24	-0.37	-12.17	-0.24	87.47	-11.46	-0.21	
	第4類 調製食品、飲料、酒及菸類	14.68	107.98	-0.88	-0.02	-1.85	-0.03	-1.04	-0.02	109.75	0.70	0.01	
	第5類 礦產品	251.08	62.24	4.03	0.75	-35.52	-9.16	-7.23	-1.43	59.39	-39.00	-10.09	
	第6類 化學或有關工業產品	125.25	82.92	-0.54	-0.07	-10.73	-1.32	-3.97	-0.50	83.02	-11.82	-1.46	
	第7類 塑、橡膠及其製品	36.74	79.59	-1.34	-0.05	-6.19	-0.21	-5.59	-0.20	81.37	-5.02	-0.17	
	第8類 皮革及其製品	4.12	115.18	-2.47	-0.01	-7.21	-0.04	-6.80	-0.04	119.31	-1.09	-0.01	
	第9類 木及木製品	5.15	108.17	-1.64	-0.01	-2.40	-0.01	-4.25	-0.03	111.84	2.26	0.01	
	第10類 木漿、紙及其製品	10.59	88.15	-1.61	-0.02	-4.27	-0.04	-5.66	-0.07	90.91	-2.02	-0.02	
	第11類 紡織及其製品	13.17	84.25	-0.75	-0.01	-1.46	-0.02	-2.68	-0.04	85.45	-0.92	-0.01	
	第13類 石料製品、玻璃及玻璃器	13.33	59.88	-2.14	-0.02	-14.59	-0.15	-4.47	-0.05	61.91	-12.41	-0.13	
	第15類 基本金屬及其製品	99.49	75.78	-0.59	-0.05	-9.81	-0.87	-9.52	-0.92	78.29	-5.54	-0.48	
	第16類 機器、電機、電視影像及聲音記錄機等設備	326.36	92.10	-1.64	-0.61	-3.96	-1.30	-3.87	-1.40	94.58	-1.92	-0.63	
	第17類 運輸工具	23.03	93.29	-0.84	-0.02	-6.97	-0.17	-5.37	-0.14	95.14	-5.31	-0.13	
	第18類 光學、計量、醫療儀器、樂器及其零件	41.48	95.39	-0.88	-0.04	-4.75	-0.21	-2.41	-0.11	96.78	-3.36	-0.15	
	第20類 雜項製品	5.31	98.41	-1.26	-0.01	0.20	0.00	0.92	0.01	99.61	1.81	0.01	
	用途分類	農工原料	781.23	78.66	-0.08	-0.06	-16.31	-12.76	-5.83	-4.46	79.20	-16.17	-12.66
		資本用品	130.50	86.58	-1.24	-0.17	-7.48	-0.96	-3.75	-0.51	88.48	-5.49	-0.70
		消費用品	88.28	94.47	-0.71	-0.07	-3.47	-0.31	-2.91	-0.29	95.87	-2.23	-0.20
		非耐久消費用品	39.48	99.02	-0.80	-0.04	-2.83	-0.12	-2.31	-0.11	100.60	-1.33	-0.06
耐久消費用品		48.80	90.89	-0.64	-0.03	-4.05	-0.19	-3.44	-0.18	92.15	-3.03	-0.14	
總指數	1,000.00	77.81	1.17	1.17	-15.31	-15.31	-2.81	-2.81	76.94	-16.36	-16.36		
按美元計價 基本分類	第1類 動物產品	8.61	96.75	0.07	0.00	-11.04	-0.11	-3.87	-0.04	98.30	-10.29	-0.10	
	第2類 植物產品	18.11	78.72	-2.48	-0.05	-20.45	-0.39	-9.91	-0.19	82.23	-14.36	-0.27	
	第4類 調製食品、飲料、酒及菸類	14.68	103.73	0.57	0.01	-3.32	-0.06	1.51	0.03	103.24	-2.58	-0.04	
	第5類 礦產品	251.08	59.80	5.54	1.03	-36.49	-9.40	-4.84	-0.95	55.91	-40.95	-10.60	
	第6類 化學或有關工業產品	125.25	79.65	0.92	0.12	-12.08	-1.48	-1.50	-0.19	78.11	-14.66	-1.82	
	第7類 塑、橡膠及其製品	36.74	76.44	0.10	0.00	-7.59	-0.25	-3.15	-0.12	76.53	-8.09	-0.27	
	第8類 皮革及其製品	4.12	110.65	-1.05	-0.01	-8.61	-0.05	-4.41	-0.03	112.23	-4.32	-0.02	
	第9類 木及木製品	5.15	103.89	-0.19	0.00	-3.86	-0.02	-1.79	-0.01	105.17	-1.07	-0.01	
	第10類 木漿、紙及其製品	10.59	84.63	-0.18	0.00	-5.72	-0.06	-3.24	-0.04	85.46	-5.21	-0.05	
	第11類 紡織及其製品	13.17	80.91	0.71	0.01	-2.94	-0.04	-0.16	0.00	80.36	-4.13	-0.06	
	第13類 石料製品、玻璃及玻璃器	13.33	57.49	-0.69	-0.01	-15.88	-0.16	-1.99	-0.02	58.19	-15.26	-0.16	
	第15類 基本金屬及其製品	99.49	72.75	0.87	0.08	-11.17	-0.99	-7.18	-0.70	73.59	-8.63	-0.75	
	第16類 機器、電機、電視影像及聲音記錄機等設備	326.36	88.50	-0.20	-0.08	-5.41	-1.77	-1.39	-0.50	88.99	-5.11	-1.68	
	第17類 運輸工具	23.03	89.63	0.61	0.02	-8.37	-0.21	-2.93	-0.08	89.51	-8.39	-0.21	
	第18類 光學、計量、醫療儀器、樂器及其零件	41.48	91.65	0.57	0.03	-6.18	-0.27	0.11	0.01	91.06	-6.49	-0.28	
	第20類 雜項製品	5.31	94.56	0.19	0.00	-1.30	-0.01	3.53	0.02	93.73	-1.50	-0.01	
	用途分類	農工原料	781.23	75.57	1.40	1.06	-17.56	-13.73	-3.40	-2.60	74.51	-18.89	-14.78
		資本用品	130.50	83.21	0.22	0.03	-8.86	-1.14	-1.26	-0.17	83.26	-8.56	-1.09
		消費用品	88.28	90.77	0.74	0.08	-4.93	-0.44	-0.41	-0.04	90.21	-5.40	-0.48
		非耐久消費用品	39.48	95.15	0.67	0.03	-4.28	-0.18	0.22	0.01	94.66	-4.53	-0.19
耐久消費用品		48.80	87.32	0.82	0.04	-5.50	-0.26	-0.95	-0.05	86.70	-6.17	-0.29	

說明：1. 表列基本分類係採國際商品統一(HS)分類系統，惟受限於版面，類別名稱經適度簡化。  
 2. 基本分類中，部分類章因考量對廠商或具特定性，爰不單獨公布該類章，惟納編彙計總指數。  
 3. 匯率採當月賣出日平均匯率，5月美元匯率為30.64。  
 4. 由於受查者延誤或更正報價，本表所載資料於公布後3個月內均可能修正。

表7 出口物價指數變動分析表

基期：民國100年=100

民國104年5月

類別	權數 (%)	本月 指數	本月指數與各期比較						本年前5月指數平均			
			與上月 比較(%)	對總指數 影響(百分點)	與上年同月 比較(%)	對總指數 影響(百分點)	與上年12月 比較(%)	對總指數 影響(百分點)	指數	與上年同期 比較(%)	對總指數 影響(百分點)	
總指數	1,000.00	91.26	-0.78	-0.78	-5.75	-5.75	-4.10	-4.10	92.73	-4.62	-4.62	
按新台幣計價 基本分類	第1類 動物產品	6.61	83.74	-1.90	-0.01	-10.42	-0.07	-5.63	-0.03	86.87	-6.85	-0.04
	第4類 調製食品、飲料、酒及菸類	4.29	113.82	-1.08	-0.01	1.57	0.01	-3.08	-0.02	115.40	2.03	0.01
	第5類 礦產品	59.90	68.04	8.79	0.36	-31.98	-1.97	-4.65	-0.21	62.77	-37.20	-2.28
	第6類 化學或有關工業產品	74.94	79.08	-0.18	-0.01	-13.25	-0.94	-3.65	-0.24	77.92	-15.72	-1.12
	第7類 塑、橡膠及其製品	84.07	87.93	-0.29	-0.02	-7.03	-0.58	-2.61	-0.21	87.49	-7.99	-0.66
	第10類 木漿、紙及其製品	6.26	92.36	-2.50	-0.02	-2.95	-0.02	-5.16	-0.03	95.74	0.36	0.00
	第11類 紡織及其製品	42.39	94.03	-0.70	-0.03	-1.65	-0.07	-2.61	-0.11	95.12	-1.39	-0.06
	第13類 石料製品、玻璃及玻璃器	8.57	78.47	-1.46	-0.01	-4.86	-0.04	-3.17	-0.02	80.31	-2.78	-0.02
	第15類 基本金屬及其製品	100.69	83.55	-1.89	-0.18	-8.03	-0.76	-7.56	-0.72	86.93	-2.91	-0.27
	第16類 機器、電機、電視影像及聲音記錄機等設備	480.78	96.01	-1.29	-0.65	-2.93	-1.43	-4.18	-2.10	98.44	-1.17	-0.57
	第17類 運輸工具	30.25	102.21	-1.05	-0.04	0.27	0.01	-2.29	-0.08	104.11	1.67	0.05
	第18類 光學、計量、醫療儀器、樂器及其零件	79.74	100.06	-1.52	-0.13	0.92	0.07	-3.02	-0.26	102.40	3.50	0.28
	第20類 雜項製品	15.18	106.03	-1.48	-0.03	2.09	0.03	-2.27	-0.04	108.51	3.38	0.06
	按新台幣計價 部分分類	農產品	6.28	106.81	-1.71	-0.01	-8.68	-0.05	-4.04	-0.02	109.90	-4.00
農產加工品		5.19	87.02	-1.35	-0.01	-2.28	-0.01	-4.09	-0.02	89.23	-2.18	-0.01
工業產品		988.54	91.31	-0.78	-0.77	-5.76	-5.69	-4.11	-4.06	92.77	-4.64	-4.58
非重化工業產品		159.53	98.00	-0.99	-0.17	-1.32	-0.22	-3.14	-0.53	99.85	0.70	0.11
重化工業產品		829.00	89.96	-0.73	-0.59	-6.64	-5.48	-4.31	-3.53	91.34	-5.69	-4.70
總指數	1,000.00	87.66	0.68	0.68	-7.17	-7.17	-1.62	-1.62	87.22	-7.71	-7.71	
按美元計價 基本分類	第1類 動物產品	6.61	80.50	-0.45	0.00	-11.76	-0.07	-3.20	-0.02	81.76	-9.89	-0.06
	第4類 調製食品、飲料、酒及菸類	4.29	109.36	0.39	0.00	0.05	0.00	-0.56	0.00	108.57	-1.28	-0.01
	第5類 礦產品	59.90	65.35	10.37	0.42	-33.01	-2.04	-2.20	-0.10	59.08	-39.20	-2.41
	第6類 化學或有關工業產品	74.94	75.93	1.29	0.08	-14.54	-1.03	-1.15	-0.07	73.27	-18.43	-1.32
	第7類 塑、橡膠及其製品	84.07	84.44	1.17	0.10	-8.44	-0.70	-0.09	-0.01	82.28	-10.97	-0.91
	第10類 木漿、紙及其製品	6.26	88.68	-1.07	-0.01	-4.42	-0.03	-2.72	-0.02	90.00	-2.92	-0.02
	第11類 紡織及其製品	42.39	90.31	0.76	0.03	-3.13	-0.13	-0.09	0.00	89.45	-4.60	-0.19
	第13類 石料製品、玻璃及玻璃器	8.57	75.33	0.00	0.00	-6.29	-0.05	-0.67	0.00	75.49	-5.95	-0.04
	第15類 基本金屬及其製品	100.69	80.22	-0.43	-0.04	-9.41	-0.89	-5.17	-0.49	81.71	-6.09	-0.57
	第16類 機器、電機、電視影像及聲音記錄機等設備	480.78	92.24	0.17	0.09	-4.38	-2.13	-1.69	-0.85	92.59	-4.41	-2.15
	第17類 運輸工具	30.25	98.18	0.41	0.01	-1.24	-0.04	0.22	0.01	97.92	-1.65	-0.05
	第18類 光學、計量、醫療儀器、樂器及其零件	79.74	96.12	-0.06	-0.01	-0.61	-0.05	-0.53	-0.05	96.32	0.12	0.01
	第20類 雜項製品	15.18	101.87	-0.04	0.00	0.54	0.01	0.26	0.00	102.08	0.01	0.00
	按美元計價 部分分類	農產品	6.28	102.77	-0.26	0.00	-10.06	-0.06	-1.56	-0.01	103.54	-7.13
農產加工品		5.19	83.63	0.10	0.00	-3.75	-0.02	-1.61	-0.01	83.96	-5.38	-0.03
工業產品		988.54	87.71	0.69	0.68	-7.18	-7.09	-1.63	-1.61	87.26	-7.74	-7.65
非重化工業產品		159.53	94.13	0.46	0.08	-2.81	-0.46	-0.64	-0.11	93.92	-2.57	-0.42
重化工業產品		829.00	86.40	0.73	0.60	-8.05	-6.63	-1.83	-1.50	85.90	-8.76	-7.23

說明：1. 表列基本分類係採國際商品統一(HS)分類系統，惟受限於版面，類別名稱經適度簡化。

2. 基本分類中，部分類章因考量對廠商或具特定性，爰不單獨公布該類章，惟納編彙計總指數。

3. 匯率採當月買入日平均匯率，5月美元匯率為30.54。

4. 由於受查者延誤或更正報價，本表所載資料於公布後3個月內均可能修正。

表 8 消費者物價按購買頻度別分類變動內涵分析

頻度	104年5月與上月比較				104年5月與上年同月比較				104年1-5月與上年同期比較				
	上漲		下跌		上漲		下跌		上漲		下跌		
	項目	漲幅%	項目	跌幅%	項目	漲幅%	項目	跌幅%	項目	漲幅%	項目	跌幅%	
每月	甘藍菜(高麗菜)	29.06	空心菜	-10.85	甘藍菜(高麗菜)	35.21	香蕉	-32.00	甘藍菜(高麗菜)	39.66	92無鉛汽油	-27.85	
	小番茄	13.70	雞蛋	-7.06	番茄	21.35	92無鉛汽油	-22.87	肉魚	9.85	95無鉛汽油	-26.74	
	萵苣菜	11.27	木瓜	-6.89	肉魚	12.13	95無鉛汽油	-21.85	豬肉	7.29	香蕉	-24.74	
	92無鉛汽油	6.02	香蕉	-6.33	中式餐廳料理	3.36	木瓜	-20.45	雞蛋	4.79	木瓜	-15.70	
	95無鉛汽油	5.81	小黃瓜	-5.48	麵包	2.69	虱目魚	-12.96	麵包	3.86	鮭魚	-9.00	
	鮮奶	2.07	雞肉	-2.83	西式早點	2.20	空心菜	-10.79	西式早點	3.17	虱目魚	-4.32	
	米	1.31	虱目魚	-2.10	中式米食	1.14	雞蛋	-4.96	中式米食	2.88	空心菜	-4.13	
	米類調理食品	1.23	包裝茶飲料	-1.42	雞肉	0.94	豬肉	-2.03	雞肉	1.04	鮮奶	-2.12	
	每季	青蒜	26.13	苦瓜	-20.07	其他蛋類(皮蛋、鹹蛋等)	10.71	青蒜	-41.25	鳳梨	10.58	98無鉛汽油	-25.10
		番石榴	10.37	絲瓜	-14.31	包心白菜	9.23	天然瓦斯	-26.16	包心白菜	9.49	天然瓦斯	-21.93
家庭用電		6.16	包心白菜	-5.65	牛肉、牛內臟	7.12	98無鉛汽油	-20.56	牛肉、牛內臟	8.66	其他根菜(甘薯、山藥等)	-19.11	
98無鉛汽油		5.31	牙膏、牙粉	-5.34	速食麵	5.41	桶裝瓦斯	-13.69	公共汽車票	4.67	番石榴	-16.88	
家庭用水		2.79	天然瓦斯	-5.23	蛋糕	5.32	芒果	-13.00	蛋糕	4.50	家庭用電	-13.99	
沐浴用品		2.41	沙拉油、調理油	-2.61	公共汽車票	4.82	家庭用電	-5.84	火鍋	3.30	桶裝瓦斯	-11.77	
客運汽車票		1.44	桶裝瓦斯	-1.33	火鍋	2.74	衛生紙、面紙及紙巾	-3.89	醫院掛號費	2.10	衛生紙、面紙及紙巾	-3.46	
每半年		鮮花	7.86	哈密瓜	-10.37	薑	20.24	西瓜	-16.69	薑	35.05	鮮花	-5.70
		咖啡包(粉、豆)	3.15	蚵(牡蠣)	-4.67	肉鬆	9.71	米粉、板條及其他米類製品	-5.01	乾香菇	16.62	西瓜	-5.05
		車輛通行費	1.27	女上衣	-1.96	乾香菇	2.47	保養品	-2.92	肉鬆	11.20	米粉、板條及其他米類製品	-4.22
	中藥材	1.03	男上衣	-1.49	國內旅遊團費	1.32	女上衣	-2.21	國內旅遊團費	1.67	保養品	-2.36	
每年	肉乾	2.24	照明燈管及燈泡	-7.95	藝文休閒活動及運動競賽入場券	12.77	其他電腦設備及軟體	-9.23	藝文休閒活動及運動競賽入場券	12.06	其他電腦設備及軟體	-6.08	
	皮包及行李箱	2.07	染、燙髮	-4.17	維他命	5.55	照明燈管及燈泡	-5.27	肉乾	9.93	燕窩、雞精	-3.04	
	汽、機車零配件(不含輪胎)	1.44	女外套	-1.94	安親課輔費	1.03	燕窩、雞精	-4.56	蜂蜜、果醬	5.93	女外套	-2.44	
大於一年	柴油	7.21	女洋裝	-7.78	塗料	3.49	柴油	-26.12	保母費	2.79	柴油	-31.59	
	保母費	2.73	電視機	-1.54	土地代書費	2.58	電視機	-7.82	一般眼鏡	1.71	電腦	-7.52	
	家事服務費	1.21	行動電話	-1.37	保母費	1.74	電腦	-7.49	門窗設備	1.57	電視機	-5.52	
	機票	1.18	電冰箱	-1.22	國外旅遊團費	1.20	機票	-2.79	醫療看護費	1.52	數位照相機及攝影機	-5.40	

表9 行政院穩定物價小組關注之重要民生物資CPI年增率

項目名稱	100年	102年	103年									104年					
	基期權數	全年	全年	5月	6月	7月	8月	9月	10月	11月	12月	1-5月	1月	2月	3月	4月	5月
米	0.31	5.71	3.80	7.81	4.89	5.78	4.88	2.63	1.01	-0.56	-1.10	-0.96	0.63	-3.75	-1.54	0.04	-0.15
麵粉、調製麵粉	0.01	-0.10	-0.90	-2.38	-1.22	-2.10	1.08	-0.52	-0.87	-0.52	0.22	-0.79	-0.44	-3.26	0.28	-0.78	0.26
豬肉	0.99	0.24	13.97	15.80	15.49	17.52	17.56	18.29	18.16	17.91	15.05	7.29	16.34	19.20	5.67	-0.55	-2.03
雞肉	0.67	9.88	9.66	15.20	10.92	9.10	7.51	4.99	4.29	4.85	2.33	1.04	2.52	-0.08	0.69	1.19	0.94
雞蛋	0.16	-4.70	10.58	9.76	21.62	21.98	21.96	11.67	26.42	8.62	13.77	4.79	13.80	13.51	2.49	0.01	-4.96
醬油	0.07	-1.20	3.60	5.98	6.07	2.75	5.93	5.94	1.22	0.36	1.75	1.43	7.16	3.10	-0.02	-2.50	-0.18
糖	0.04	-1.21	1.31	0.98	1.29	0.61	1.28	2.79	2.25	2.15	1.47	-0.42	-0.48	-0.86	0.00	-0.73	-0.03
沙拉油、調理油	0.07	1.75	-3.16	-3.28	-4.87	-8.31	-2.01	-1.61	-5.14	-6.73	1.31	-5.57	-5.68	-12.52	-3.95	-0.47	-4.88
鮮奶	0.51	-0.08	-0.47	-1.95	-0.92	0.95	-0.53	2.14	0.09	-1.58	-2.75	-2.12	-2.83	-3.75	-1.39	-3.17	0.55
奶粉	0.29	2.18	3.37	5.50	4.33	1.57	2.53	2.29	1.34	1.53	2.01	1.58	2.83	2.56	1.10	0.98	0.44
速食麵	0.08	-1.21	0.80	0.41	0.20	-2.16	1.28	1.92	1.22	1.99	0.85	3.20	4.77	0.94	1.52	3.48	5.41
麵包	0.47	0.83	2.32	1.53	1.73	0.56	2.45	3.96	4.73	4.39	5.98	3.86	7.16	3.08	3.30	3.24	2.69
衣服清潔劑	0.17	-1.10	-2.28	-5.81	-0.22	-1.61	-0.58	-3.98	0.58	-0.77	-0.85	-0.79	-1.31	-2.07	-0.60	-1.16	1.29
衛生紙、面紙及紙巾	0.20	-0.11	-2.47	2.04	-2.64	-4.43	-3.01	-0.12	-3.13	-4.39	-4.15	-3.46	-4.09	-4.96	-3.60	-0.70	-3.89
沐浴用品	0.19	-4.45	-0.62	0.24	-0.07	-1.24	-4.54	2.16	-2.49	-0.05	0.84	-0.60	-1.75	-1.12	1.48	-1.09	-0.44
牙膏、牙粉	0.09	-5.92	1.12	-0.17	-2.72	3.79	-2.45	4.35	3.54	4.22	3.13	-1.04	4.38	1.84	-8.36	0.51	-3.18
洗髮精、潤絲精	0.20	-1.74	0.89	0.16	-3.01	1.69	-0.82	2.40	8.08	2.05	7.23	1.34	3.29	-1.18	2.18	0.22	2.16
上述17項平均	4.53	1.59	5.35	6.70	6.03	6.16	5.95	6.22	6.15	5.00	4.56	1.95	4.95	3.76	1.39	0.04	-0.22

表 10 主要國家 CPI 年增率

單位：%

	中華 民國	美國	日本	中國 大陸	南韓	新加坡	香港
2006 年	0.60	3.2	0.2	1.5	2.2	1.0	2.1
2007 年	1.80	2.9	0.1	4.8	2.5	2.1	2.0
2008 年	3.52	3.8	1.4	5.9	4.7	6.5	4.3
2009 年	-0.86	-0.4	-1.3	-0.7	2.8	0.6	0.6
2010 年	0.96	1.6	-0.7	3.3	3.0	2.8	2.3
2011 年	1.42	3.2	-0.3	5.4	4.0	5.3	5.3
2012 年	1.93	2.1	0.0	2.7	2.2	4.5	4.1
2013 年	0.79	1.5	0.4	2.6	1.3	2.4	4.4
2014 年	1.20	1.6	2.7	2.0	1.3	1.0	4.4
5 月	1.62	2.1	3.7	2.5	1.7	2.3	3.7
6 月	1.64	2.1	3.6	2.3	1.7	1.9	3.6
7 月	1.76	2.0	3.4	2.3	1.6	1.3	4.1
8 月	2.07	1.7	3.3	2.0	1.4	1.0	3.9
9 月	0.71	1.7	3.3	1.6	1.1	0.7	6.6
10 月	1.05	1.7	2.9	1.6	1.2	0.2	5.2
11 月	0.85	1.3	2.4	1.4	1.0	-0.3	5.1
12 月	0.60	0.8	2.4	1.5	0.8	-0.1	4.8
<b>2015 年</b>	<b>-0.66</b>	<b>-0.1</b>	<b>1.9</b>	<b>1.3</b>	<b>0.5</b>	<b>-0.4</b>	<b>4.0</b>
1 月	-0.94	-0.1	2.4	0.8	0.8	-0.4	4.1
2 月	-0.20	0.0	2.2	1.4	0.5	-0.3	4.6
3 月	-0.62	-0.1	2.3	1.4	0.4	-0.3	4.5
4 月	-0.82	-0.2	0.6	1.5	0.4	-0.5	2.8
5 月	-0.73	...	...	...	0.5	...	...

資料來源：我國為行政院主計總處，其餘國家為 International Financial Statistics(IMF)及各國官網資料。

附註：...表資料尚未產生。

表 11 CPI 變動對支出之影響－釋例說明  
(104 年 5 月)

類別及重要支出項目	103 年 5 月平均每戶 各類消費分配金額 (以消費 6 萬元為例)(元)	104 年 5 月較上年同月	
		CPI 漲跌幅度 (%)	支出增減金額 (元)
<b>消費支出</b>	<b>60,000</b>	<b>-0.73</b>	<b>-438</b>
<b>食物類</b>	<b>15,972</b>	<b>0.87</b>	<b>139</b>
外食費	6,193	2.02	125
蔬菜	1,271	8.69	110
麵包	289	2.69	8
水產品	1,026	0.74	8
肉類	1,313	0.29	4
鮮奶	307	0.55	2
水果	1,557	-11.47	-179
雞蛋	106	-4.96	-5
<b>衣著類</b>	<b>2,320</b>	<b>-0.77</b>	<b>-18</b>
<b>居住類</b>	<b>16,094</b>	<b>-0.74</b>	<b>-119</b>
燃氣	679	-21.30	-145
電費	1,301	-5.84	-76
水費	211	-1.30	-3
<b>交通及通訊類</b>	<b>8,858</b>	<b>-4.87</b>	<b>-431</b>
油料費	2,233	-21.39	-478
<b>醫藥保健類</b>	<b>2,926</b>	<b>0.03</b>	<b>1</b>
中藥材	155	-2.13	-3
<b>教養娛樂類</b>	<b>9,747</b>	<b>-0.22</b>	<b>-21</b>
<b>雜項類</b>	<b>4,083</b>	<b>0.31</b>	<b>13</b>
衛生紙、面紙及紙巾	322	-3.89	-13
牙膏、牙粉	144	-3.18	-5

附註：1.由於表列各大類支出金額係依 100 年 CPI 權重及本期指數推算，故 7 大類支出加總容或不等於總消費支出。

2.表列支出項目將配合當期漲跌幅較顯著者調整。

一、CPI 總指數為所有家庭購買各種商品及服務價格變動的平行情況；由於每個家庭購買的內容及頻度不同，且可能差異懸殊，總指數變動與個人對物價漲跌的感受，常有落差，此種現象，各國皆然。依國外(日本、歐盟、加拿大及英國等)研究結果顯示，一般民眾對購買頻度較高商品之價格漲跌感受較為深刻，例如食物類價格短期波動，多數家庭時有感受，至於久久才購買 1 次的 3C 電子產品，其價格變化容易忽視。

二、在 CPI 分類指數中，購買頻度為「每月」至少購買 1 次者，5 月年增率因油料費跌 21.39%，然食物類中部分外食費及蔬菜等漲幅仍高，漲跌交互影響，跌 1.51%。購買頻度較高之個別商品，短期價格波動顯著，民眾多有感受，然各項目漲跌互抵後，綜合指數必然較個別商品漲跌緩和。

三、本表以平均每月消費支出約 6 萬元規模之家庭為例，列舉數項重要民生用品，說明價格漲跌對支出之影響。就 5 月 CPI 年增率-0.73% 而言，表示在購買相同品質與數量的商品及服務情況下，平均支出會較前一年同月減 438 元。其中：

(一)支出減少項目：

1.食物類中，水果及雞蛋分別減少 179 元及 5 元。

2.除食物類外，以油料費支出減 478 元最多，燃氣、電費及水費亦分別減 145 元、76 元及 3 元，衛生紙、面紙及紙巾因部分商品促銷，支出減少 13 元。

(二)支出增加項目：主要為食物類，其中以外食費增 125 元及蔬菜增 110 元較多；麵包及水產品支出亦各增 8 元。



表12 主要國際商品行情

	芝加哥穀物價格						紐約商品價格(美分/磅)						吉隆坡(美元/KG)		原油(美元/桶)	
	(美元/英斗)			(美元/英擔)												
	玉米 (期底數)	年增率 (%)	黃豆 (期底數)	年增率 (%)	小麥 (期底數)	年增率 (%)	稻米 (期底數)	年增率 (%)	糖 (期底數)	年增率 (%)	棉花 (期底數)	年增率 (%)	橡膠 (期底數)	年增率 (%)	OPEC現貨 (平均數)	年增率 (%)
2004年底	2.05	-16.7	5.48	-30.5	3.08	-18.3	7.18	-15.9	9.25	267.1	44.77	-40.4	1.46	3.2	36.05	28.3
2005年底	2.16	5.4	6.02	9.9	3.39	10.1	7.93	10.4	14.68	58.7	54.19	21.0	1.93	32.2	50.64	40.5
2006年底	3.90	80.6	6.84	13.6	5.01	47.8	10.13	27.7	11.75	-20.0	56.19	3.7	2.43	25.7	61.08	20.6
2007年底	4.56	16.9	11.99	75.3	8.85	76.6	13.55	33.8	10.82	-7.9	68.01	21.0	2.69	10.7	69.08	13.1
2008年底	4.07	-10.7	9.72	-18.9	6.11	-31.0	15.34	13.2	11.81	9.1	49.02	-27.9	1.73	-35.7	94.45	36.7
2009年底	4.15	2.0	10.40	7.0	5.42	-11.3	14.56	-5.1	26.95	128.2	75.60	54.2	2.94	69.9	61.06	-35.4
2010年底	6.29	51.6	13.94	34.0	7.94	46.5	13.99	-3.9	32.12	19.2	144.81	91.5	5.05	71.8	77.45	26.8
2011年底	6.47	2.9	11.99	-14.0	6.53	-17.8	14.61	4.4	23.30	-27.5	91.80	-36.6	3.49	-30.9	107.46	38.7
2012年底	6.98	7.9	14.19	18.3	7.78	19.1	14.86	1.7	19.51	-16.3	75.14	-18.1	3.15	-9.7	109.45	1.9
2013年底	4.22	-39.5	13.13	-7.5	6.05	-22.2	15.51	4.4	16.41	-15.9	84.64	12.6	2.66	-15.6	105.87	-3.3
10月	4.28	-43.4	12.80	-17.3	6.68	-22.8	15.03	1.3	18.32	-5.9	77.18	10.1	2.75	-15.6	106.69	-1.5
11月	4.15	-44.5	13.37	-7.1	6.55	-22.5	15.96	4.5	17.15	-11.3	78.14	7.6	2.65	-12.8	104.97	-1.8
12月	4.22	-39.5	13.13	-7.5	6.05	-22.2	15.51	4.4	16.41	-15.9	84.64	12.6	2.66	-15.6	107.67	1.1
2014年底	3.97	-5.9	10.19	-22.4	5.90	-2.5	11.49	-25.9	14.52	-11.5	60.27	-28.8	1.91	-28.2	96.29	-9.0
1月	4.34	-41.4	12.83	-12.7	5.56	-28.7	15.40	-0.7	15.55	-17.2	85.83	3.5	2.37	-28.8	104.71	-4.2
2月	4.58	-36.4	14.14	-4.1	5.99	-15.4	15.38	-0.8	16.47	-10.4	86.59	3.6	2.45	-27.3	105.38	-6.5
3月	5.02	-27.8	14.64	4.2	6.97	1.3	15.60	1.6	17.77	0.6	93.52	5.7	2.58	-21.6	104.15	-2.2
4月	5.14	-24.7	15.31	4.3	7.13	-1.2	15.62	5.1	17.24	-2.0	94.14	10.1	2.37	-25.9	104.27	3.2
5月	4.66	-29.6	14.93	-1.1	6.27	-11.2	14.98	-2.0	17.38	5.0	86.27	8.7	2.35	-26.1	105.44	4.8
6月	4.24	-37.6	14.01	-10.5	5.65	-12.9	14.54	-7.6	16.62	-1.8	79.21	-4.2	2.37	-16.8	107.89	6.8
7月	3.57	-28.5	12.25	-10.8	5.30	-20.2	12.98	-18.0	16.46	-3.0	62.09	-27.5	2.31	-15.1	105.61	1.1
8月	3.59	-27.5	10.90	-23.5	5.50	-14.5	12.59	-20.3	15.49	-5.2	67.60	-19.2	2.27	-16.2	100.75	-6.3
9月	3.21	-27.4	9.13	-28.8	4.78	-29.6	12.74	-15.8	16.45	-9.3	61.96	-28.0	1.98	-27.5	95.98	-11.7
10月	3.77	-11.9	10.47	-18.2	5.33	-20.2	12.01	-20.1	16.04	-12.4	64.45	-16.5	2.02	-26.5	85.06	-20.3
11月	3.76	-9.4	10.16	-24.0	5.77	-11.9	12.34	-22.7	15.59	-9.1	60.96	-22.0	1.99	-24.9	75.57	-28.0
12月	3.97	-5.9	10.19	-22.4	5.90	-2.5	11.49	-25.9	14.52	-11.5	60.27	-28.8	1.91	-28.2	59.46	-44.8
2015年																
1月	3.70	-14.7	9.61	-25.1	5.03	-9.5	10.57	-31.4	14.79	-4.9	59.36	-30.8	1.77	-25.3	44.38	-57.6
2月	3.85	-15.9	10.31	-27.1	5.18	-13.5	10.47	-31.9	13.77	-16.4	64.73	-25.2	1.88	-23.3	54.06	-48.7
3月	3.76	-25.1	9.73	-33.5	5.12	-26.5	10.88	-30.3	11.93	-32.9	63.10	-32.5	1.91	-26.0	52.46	-49.6
4月	3.63	-29.4	9.79	-36.1	4.67	-34.5	10.03	-35.8	13.18	-23.5	68.12	-27.6	1.97	-16.9	57.30	-45.0
5月	3.52	-24.5	9.34	-37.4	4.77	-23.9	9.51	-36.5	11.98	-31.1	64.35	-25.4	2.04	-13.2	62.16	-41.0

資料來源：時報資訊商品行情網(CIP)。

附註：原油為平均數，其餘為期底數。

表13 國際金屬商品行情

	黃金	年增率 (%)	銀	年增率 (%)	白金	年增率 (%)	鋁	年增率 (%)	銅	年增率 (%)	鎳	年增率 (%)	鉛	年增率 (%)	錫	年增率 (%)	鋅	年增率 (%)
	(美元/每盎司)						(美元/每噸)											
2004年底	438.0	5.0	6.82	14.2	859.0	5.7	1,964.0	23.3	3,279.5	41.3	15,205	-8.7	1,056.0	42.8	7,765	18.3	1,270.0	26.0
2005年底	513.0	17.1	8.83	29.5	965.0	12.3	2,285.0	16.3	4,584.5	39.8	13,380	-12.0	1,100.0	4.2	6,600	-15.0	1,915.0	50.8
2006年底	635.7	23.9	12.90	46.1	1,118.0	15.9	2,831.0	23.9	6,308.0	37.6	34,025	154.3	1,705.5	55.0	11,580	75.5	4,290.0	124.0
2007年底	836.5	31.6	14.76	14.4	1,530.0	36.9	2,358.3	-16.7	6,641.0	5.3	26,010	-23.6	2,545.5	49.3	16,282	40.6	2,353.5	-45.1
2008年底	865.0	3.4	10.79	-26.9	899.0	-41.2	1,507.8	-36.1	3,041.8	-54.2	11,609	-55.4	1,012.0	-60.2	10,905	-33.0	1,180.3	-49.8
2009年底	1,104.0	27.6	16.99	57.5	1,466.0	63.1	2,197.0	45.7	7,342.0	141.4	18,452	58.9	2,402.0	137.4	16,869	54.7	2,529.0	114.3
2010年底	1,410.3	27.7	30.63	80.3	1,731.0	18.1	2,460.8	12.0	9,650.0	31.4	24,708	33.9	2,563.5	6.7	26,920	59.6	2,444.0	-3.4
2011年底	1,531.0	8.6	28.18	-8.0	1,354.0	-21.8	1,994.5	-18.9	7,590.0	-21.3	18,724	-24.2	2,011.0	-21.6	19,148	-28.9	1,827.3	-25.2
2012年底	1,664.0	8.7	29.95	6.3	1,523.0	12.5	2,041.0	2.3	7,907.0	4.2	16,998	-9.2	2,316.5	15.2	23,380	22.1	2,049.5	12.2
2013年底	1,201.5	-27.8	19.50	-34.9	1,358.0	-10.8	1,754.8	-14.0	7,375.8	-6.7	13,832	-18.6	2,190.5	-5.4	22,335	-4.5	2,053.0	0.2
10月	1,324.0	-23.0	22.20	-31.2	1,450.0	-7.6	1,814.8	-3.3	7,242.0	-6.7	14,557	-9.8	2,160.5	4.0	22,856	14.7	1,919.0	4.9
11月	1,253.0	-27.4	19.93	-41.9	1,376.0	-14.6	1,710.0	-18.3	7,054.3	-11.6	13,451	-23.6	2,055.3	-9.0	22,789	4.2	1,866.0	-8.0
12月	1,201.5	-27.8	19.50	-34.9	1,358.0	-10.8	1,754.8	-14.0	7,375.8	-6.7	13,832	-18.6	2,190.5	-5.4	22,335	-4.5	2,053.0	0.2
2014年底	1,199.3	-0.2	15.97	-18.1	1,210.0	-10.9	1,825.0	4.0	6,368.0	-13.7	15,074	9.0	1,843.0	-15.9	19,434	-13.0	2,167.0	5.6
1月	1,251.0	-24.9	19.31	-39.7	1,382.0	-17.3	1,697.5	-17.4	7,154.5	-12.0	13,929	-23.8	2,127.0	-12.2	22,213	-10.3	1,978.3	-6.9
2月	1,326.5	-16.5	21.27	-26.5	1,455.0	-8.9	1,711.2	-12.8	7,080.0	-9.0	14,692	-11.2	2,115.3	-6.9	23,580	0.9	2,111.0	3.2
3月	1,291.8	-19.2	19.97	-30.3	1,418.0	-10.0	1,744.3	-7.0	6,650.0	-11.4	15,861	-4.4	2,041.0	-2.4	22,844	-1.5	1,970.3	5.7
4月	1,288.5	-12.3	19.28	-21.0	1,424.0	-5.5	1,756.3	-4.1	6,659.5	-5.2	18,298	19.4	2,081.3	3.7	23,029	13.3	2,040.3	11.2
5月	1,250.5	-10.3	19.00	-15.8	1,464.0	0.3	1,806.5	-3.8	6,919.0	-5.0	19,209	30.2	2,069.8	-6.2	23,233	11.4	2,055.5	8.5
6月	1,315.0	10.3	20.87	10.7	1,480.0	12.4	1,856.8	7.3	7,041.0	4.6	18,969	39.0	2,144.0	5.1	22,540	14.9	2,214.3	21.6
7月	1,285.3	-2.2	20.69	3.8	1,472.0	2.7	1,978.5	12.6	7,135.5	3.8	18,436	33.6	2,218.5	7.8	22,811	11.8	2,377.5	31.8
8月	1,285.8	-7.8	19.47	-17.6	1,424.0	-5.9	2,086.5	18.1	7,008.5	-1.0	18,717	36.4	2,237.3	4.3	21,817	2.7	2,359.3	26.3
9月	1,216.5	-8.3	17.11	-21.1	1,300.0	-7.9	1,928.8	7.3	6,720.0	-7.8	16,242	17.0	2,090.5	-0.1	20,279	-13.0	2,281.8	21.3
10月	1,164.3	-12.1	16.20	-27.0	1,227.0	-15.4	2,057.0	13.3	6,761.5	-6.6	15,720	8.0	1,997.8	-7.5	19,676	-13.9	2,315.5	20.7
11月	1,182.8	-5.6	15.97	-19.9	1,205.0	-12.4	2,030.5	18.7	6,412.0	-9.1	16,223	20.6	2,023.8	-1.5	20,277	-11.0	2,212.8	18.6
12月	1,199.3	-0.2	15.97	-18.1	1,210.0	-10.9	1,825.0	4.0	6,368.0	-13.7	15,074	9.0	1,843.0	-15.9	19,434	-13.0	2,167.0	5.6
2015年																		
1月	1,260.3	0.7	16.90	-12.5	1,221.0	-11.6	1,853.8	9.2	5,541.0	-22.6	15,109	8.5	1,844.5	-13.3	18,983	-14.5	2,119.8	7.2
2月	1,214.0	-8.5	16.50	-22.4	1,177.0	-19.1	1,801.8	5.3	5,924.0	-16.3	14,037	-4.5	1,713.8	-19.0	17,914	-24.0	2,048.3	-3.0
3月	1,187.0	-8.1	16.60	-16.9	1,129.0	-20.4	1,781.3	2.1	6,064.5	-8.8	12,339	-22.2	1,832.3	-10.2	16,543	-27.6	2,072.0	5.2
4月	1,180.3	-8.4	16.52	-14.3	1,136.0	-20.2	1,933.3	10.1	6,364.5	-4.4	13,915	-24.0	2,123.5	2.0	15,992	-30.6	2,367.0	16.0
5月	1,191.4	-4.7	16.67	-12.3	1,115.0	-23.8	1,700.5	-5.9	6,005.3	-13.2	12,588	-34.5	1,933.8	-6.6	15,561	-33.0	2,182.0	6.2

資料來源：倫敦金銀市場協會(LBMA)、倫敦鉑鈾市場協會(LPPM)、倫敦金屬交易所(LME)

附註：資料為期底數。

表14 薪資與生產力統計指標摘要

	受僱員工人數			工業及服務業						製 造 業				
	工業及 服務業 合 計 (千人)	工 業 部 門 (千人)	服 務 業 部 門 (千人)	每人每 月平均 工 時 (小時)	進 入 率 (%)	退 出 率 (%)	每人每月薪資			受 僱 員 工 人 數 (千人)	每 人 月 平 均 工 時 (小時)	每 人 月 平 均 薪 資 (元)	勞 動 生 產 力 指 數	單 位 產 出 勞 動 成 本 指 數
							平 均 薪 資 (元)	經 常 性 薪 資						
								年 增 率 (%)						
2007年	6 524	3 024	3 501	180.4	2.58	2.38	44 392	36 319	1.67	2 541	187.4	43 178	83.03	118.64
2008年	6 632	3 045	3 587	179.7	2.35	2.46	44 367	36 387	0.19	2 557	184.7	43 121	82.93	120.42
2009年	6 466	2 873	3 593	176.7	2.25	2.28	42 182	35 629	-2.08	2 395	179.1	39 125	83.87	111.31
2010年	6 691	2 990	3 701	181.1	2.83	2.50	44 359	36 214	1.64	2 494	189.0	42 300	96.88	98.84
2011年	6 926	3 097	3 829	178.7	2.61	2.38	45 508	36 689	1.31	2 593	185.1	43 316	100.00	100.00
2012年	7 049	3 129	3 919	178.4	2.27	2.18	45 589	37 151	1.26	2 619	183.9	43 689	99.34	102.25
2013年	7 138	3 152	3 986	177.0	2.34	2.21	45 664	37 527	1.01	2 635	183.9	43 829	99.37	102.53
2014年	7 275	3 207	4 068	177.9	2.51	2.35	47 300	38 208	1.81	2 687	184.8	45 207	103.46	101.09
3 月	7 216	3 182	4 034	179.3	2.73	2.54	42 710	37 950	1.39	2 661	186.1	39 271	102.43	88.10
4 月	7 227	3 188	4 040	178.2	2.41	2.25	42 361	38 061	1.55	2 667	185.5	39 669	103.03	88.67
5 月	7 241	3 193	4 048	181.0	2.32	2.15	44 482	38 106	1.46	2 672	187.5	42 742	105.63	92.18
6 月	7 251	3 200	4 051	173.0	2.52	2.38	42 560	38 197	1.80	2 681	179.6	40 384	107.93	89.11
7 月	7 305	3 225	4 080	187.9	3.36	2.62	45 884	38 528	2.51	2 704	196.7	46 031	101.70	98.42
8 月	7 321	3 227	4 094	180.9	2.89	2.67	44 502	38 288	1.77	2 707	188.8	44 542	103.71	97.21
9 月	7 319	3 226	4 092	178.8	2.84	2.87	44 382	38 384	2.19	2 706	186.7	42 057	103.44	93.04
10 月	7 329	3 228	4 100	185.5	2.51	2.38	42 198	38 480	2.30	2 707	193.0	40 854	103.24	87.62
11 月	7 339	3 233	4 106	174.7	2.20	2.04	42 370	38 279	1.80	2 710	181.3	41 579	105.02	93.31
12 月	7 346	3 234	4 112	192.9	1.91	1.81	46 461	38 725	2.39	2 711	199.7	43 422	99.28	93.61
2015年1-3月	7 347	3 229	4 117	166.0	2.29	2.27	60 525	38 406	1.58	2 710	171.5	58 037	108.22	133.74
1 月	7 357	3 237	4 120	177.4	2.16	2.02	51 968	38 546	1.60	2 715	184.2	49 705	105.63	109.25
2 月	7 331	3 219	4 113	136.7	1.84	2.18	86 666	38 148	1.64	2 702	138.9	84 071	116.51	222.15
3 月	7 351	3 233	4 119	183.7	2.87	2.60	43 016	38 522	1.51	2 713	191.1	40 444	104.73	86.39
當 月 較 上 月 增 減 (%)	0.27	0.43	0.14	(47.0)	(1.03)	(0.42)	-50.37	0.98		0.40	(52.2)	-51.89	-10.11	-61.11
當 月 較 上 年 同 月 增 減 (%)	1.88	1.59	2.11	(4.4)	(0.14)	(0.06)	0.72	1.51		1.95	(5.0)	2.99	2.25	-1.94
本 年 累 計 較 上 年 增 減 (%)	1.91	1.63	2.13	(-0.8)	(-0.10)	(-0.07)	5.11	1.58		1.96	(-1.0)	7.79	5.08	3.23

編製單位：行政院主計總處

說 明：1.本表括號( )內數字係指增減時數或百分點。 2.指數基期：2011年=100。

3.平均薪資係指受僱員工(不含執行業務所得者)每月經常性薪資(含本薪與按月給付之固定津貼及獎金)及非經常性薪資(含加班費、年終獎金、員工紅利、非按月發放之績效獎金與全勤獎金等)之報酬總額;但不含保險費、退休金與資遣費等非薪資報酬。

4.本統計結果自2009年1月起涵蓋「教育服務業(僅含其他教育及教育輔助服務業)」。

5.配合經濟部製造業生產指數修正,調整2014年勞動生產力指數及單位產出勞動成本指數資料。

表15 消費者物價指數查價項目漲跌分析  
(104年5月)

一、100年基期消費者物價指數共調查370個查價項目群，如以民國100年為100，104年5月總指數為103.14，表示104年5月370個查價項目群漲跌加權平均後，較100年上漲3.14%。

二、若扣除棗子、釋迦、火龍果、柑橘及柿子等5項本月非屬產季水果，365項漲跌分布情形如下：

		上 漲				持 平	下 跌					
		0%~3%	3%~5%	5%~10%	10%以上		0%~3%	3%~5%	5%~10%	10%以上		
與上月 比較	項數	145	119	5	12	9	63	157	122	17	12	6
	權數	53.7	46.4	0.6	6.0	0.7	20.6	25.7	21.9	2.0	1.4	0.4
與上年 同月比較	項數	209	148	26	17	18	12	144	84	20	20	20
	權數	68.0	61.8	3.6	1.6	1.0	3.2	28.8	15.5	2.3	5.2	5.8

三、5月CPI查價項目較上月變動率(%；100年=100)：

查價項目	權數	指數	變動率	查價項目	權數	指數	變動率
60 甘藍菜(高麗菜)	0.27	155.14	29.06	101 鳳梨	0.19	110.10	1.58
52 青蒜	0.03	105.18	26.13	4 速食麵	0.08	106.19	1.57
66 菠菱菜	0.03	111.74	24.60	145 其他包裝飲料(豆類、雜糧飲料等)	0.07	100.79	1.52
344 檳榔	0.08	188.59	19.73	148 麵類調理食品	0.09	107.60	1.51
81 番茄	0.06	116.35	18.39	264 汽、機車零配件(不含輪胎)	0.19	102.71	1.44
85 綠花椰菜	0.02	128.35	17.96	252 客運汽車票	0.16	101.74	1.44
97 小番茄	0.08	92.06	13.70	171 其他休閒食品(洋芋片、口香糖、瓜子等)	0.25	109.04	1.32
67 萵苣菜	0.06	118.55	11.27	124 其他乳製品(調味乳、鮮奶油、乾酪等)	0.09	107.72	1.32
108 番石榴	0.09	91.65	10.37	1 米	0.31	116.63	1.31
111 葡萄	0.10	115.31	9.81	118 其他水果(榴槤、楊桃、椰子等)	0.07	111.17	1.28
46 蘿蔔	0.05	118.06	9.79	191 童鞋	0.08	109.13	1.28
327 鮮花	0.06	101.01	7.86	268 車輛通行費	0.14	90.81	1.27
249 柴油	0.05	82.38	7.21	55 芋	0.02	141.25	1.23
73 白花椰菜	0.08	117.35	6.25	147 米類調理食品	0.11	108.09	1.23
239 家庭用電	2.20	95.89	6.16	220 烹飪小家電	0.09	105.11	1.21
246 92無鉛汽油	0.69	82.98	6.02	140 包裝咖啡飲料	0.06	107.63	1.21
247 95無鉛汽油	2.47	85.93	5.81	233 家事服務費	0.09	100.40	1.21
65 芹菜	0.03	126.58	5.73	256 機票	0.53	95.87	1.18
83 豌豆	0.01	118.51	5.37	212 家用裝飾品	0.05	107.18	1.16
248 98無鉛汽油	0.21	88.42	5.31	364 婚喪喜慶用品	0.14	112.89	1.16
139 碳酸飲料	0.08	101.71	5.28	199 塗料	0.08	107.97	1.04
47 胡蘿蔔	0.04	110.22	3.82	281 中藥材	0.22	120.64	1.03
34 肉魚	0.05	142.38	3.74	353 洗髮精、潤絲精	0.20	101.30	1.03
190 女鞋	0.34	103.66	3.73	92 乾豆(花生、紅豆、綠豆等)	0.07	114.39	1.01
141 咖啡包(粉、豆)	0.09	104.94	3.15	151 熟食肉類	0.32	120.63	0.98
245 其他通訊設備(電話機、傳真機等)	0.03	100.59	3.10	298 期刊	0.16	100.42	0.96
109 蓮霧	0.18	95.97	2.97	341 運動費用	0.19	106.15	0.92
91 蔬菜罐頭	0.04	116.84	2.84	16 其他家禽(新鮮鴨肉、鵝肉等)	0.05	115.31	0.91
238 家庭用水	0.36	98.70	2.79	94 其他加工蔬菜(熟筍、鹹菜、蘿蔔乾等)	0.07	120.67	0.89
359 保母費	0.35	96.07	2.73	223 其他家庭耐久設備(熨斗、烘碗機等)	0.14	103.85	0.82
59 其他蔬菜(大心菜、球莖甘藍、芽菜類等)	0.02	119.80	2.70	210 床(床墊)	0.16	104.69	0.81
8 麥片(粉)	0.04	95.63	2.56	144 礦泉水	0.03	103.00	0.79
51 蔥	0.05	102.55	2.42	103 柳丁	0.01	151.65	0.79
350 沐浴用品	0.19	98.71	2.41	132 其他調味品(調味醬、醋、高湯罐頭等)	0.11	108.49	0.79
150 肉乾	0.05	114.27	2.24	326 寵物及其必需品(含設備)	0.10	101.85	0.76
121 鮮奶	0.51	104.50	2.07	7 蛋糕	0.20	111.12	0.76
357 皮包及行李箱	0.23	101.59	2.07	120 其他加工水果(葡萄乾、水果罐頭等)	0.03	107.46	0.76
24 白帶魚	0.06	130.33	2.04	194 其他配件(帽子、皮帶等)	0.08	97.85	0.75
149 肉鬆	0.05	113.22	1.74	315 消耗性電腦器材	0.03	100.10	0.72
129 醬油	0.07	101.34	1.70	206 毛巾	0.02	107.66	0.69

三、5月CPI查價項目較上月變動率(%；100年=100；續1)：

查價項目	權數	指數	變動率	查價項目	權數	指數	變動率
169 餅乾	0.19	100.93	0.67	14 其他家畜(羊肉)	0.04	111.98	0.11
143 運動及機能性飲料	0.02	102.58	0.66	243 自行車	0.07	105.28	0.10
198 衛浴器材	0.07	108.54	0.64	61 小白菜	0.04	118.42	0.10
38 蛤蜊	0.08	108.51	0.61	134 啤酒	0.31	99.74	0.08
367 金融服務支出	0.08	100.34	0.60	324 玩具	0.13	101.96	0.08
286 維他命	0.14	96.48	0.58	309 高中以上課業補習費	0.51	100.36	0.06
166 甜品	0.06	108.66	0.56	50 洋蔥	0.03	107.18	0.06
358 其他個人隨身用品(太陽眼鏡、傘等)	0.10	98.67	0.55	321 樂器	0.17	101.73	0.05
21 其他蛋類(皮蛋、鹹蛋等)	0.03	116.62	0.53	295 考試用書及參考書	0.17	102.19	0.05
318 家用音響產品及影碟機	0.15	92.14	0.52	213 其他家具(梳粧台、嬰兒床、嬰兒車等)	0.10	105.87	0.05
133 米酒	0.04	99.76	0.51	3 米粉、粿條及其他米類製品	0.08	98.86	0.04
204 床包(單)組、毯子及涼被	0.15	100.11	0.50	195 住宅租金	17.96	102.71	0.04
32 鱈魚	0.11	112.15	0.50	122 奶粉	0.29	109.27	0.03
161 在外點用之咖啡、飲料	0.49	108.79	0.50	254 火車票	0.46	103.19	0.01
90 海帶、紫菜	0.05	111.56	0.50	158 火鍋	0.28	113.11	0.01
159 中式餐廳料理	1.78	112.24	0.48	10 其他穀類及其製品(芝麻、麵筋、水餃皮等)	0.08	103.69	0.00
33 鱸魚	0.08	101.33	0.45	99 櫻桃	0.03	116.85	0.00
182 女用內衣褲	0.21	96.75	0.43	106 荔枝	0.09	118.26	0.00
325 電子遊樂器軟硬體設備及配件	0.06	93.37	0.41	163 幼兒園點心費	0.12	102.22	0.00
41 其他貝類及水產品(海參、蜆、海瓜子等)	0.05	114.66	0.40	164 學生營養午餐	0.18	104.84	0.00
214 冷暖氣設備	0.32	97.36	0.39	188 學生制服	0.10	107.40	0.00
153 中式早點	0.64	110.51	0.38	192 洗衣工資	0.07	104.28	0.00
257 其他運費(宅急便、一般貨運、機車托運等)	0.15	105.71	0.38	196 學校住宿費	0.26	108.45	0.00
265 汽車保養及修理	1.25	103.86	0.36	201 油漆工資	0.12	105.98	0.00
284 胃腸藥	0.03	106.91	0.32	202 水電工工資	0.33	102.73	0.00
208 沙發	0.10	110.37	0.32	203 其他工資(水泥工資、木工工資等)	0.35	103.57	0.00
154 西式早點	0.64	109.29	0.31	234 住宅管理費	0.59	100.58	0.00
335 遊樂場入場費	0.21	106.43	0.30	235 其他家庭管理費用(搬家費、住宅火險費等)	0.13	91.81	0.00
42 小魚乾	0.05	107.45	0.29	240 垃圾清潔費	0.11	96.58	0.00
336 國外旅遊團費	2.07	109.25	0.28	250 其他油料(潤滑油、機油等)	0.11	100.25	0.00
205 枕頭、被胎	0.04	106.52	0.28	253 計程車資	0.39	100.81	0.00
135 高粱酒	0.08	100.49	0.27	255 捷運車票	0.21	100.44	0.00
189 男鞋	0.24	102.46	0.26	258 郵資	0.01	100.59	0.00
162 其他家外食物(鹽酥雞、蚵仔麵線、臭豆腐等)	0.49	108.33	0.25	259 網路費	1.13	86.22	0.00
361 洗、剪髮	0.56	106.13	0.25	260 行動電話費	1.66	94.13	0.00
322 數位照相機及攝影機	0.37	71.20	0.24	261 固網電話費	0.68	93.59	0.00
156 中式米食	2.81	109.47	0.19	262 其他電訊服務費(電話裝置費、網際網路設定費等)	0.02	99.11	0.00
293 其他醫療保健用品(耳溫槍、體重計、眼鏡清潔劑等)	0.12	94.45	0.19	263 汽、機車輪胎	0.17	102.66	0.00
320 影音光碟、雷射唱片	0.08	96.98	0.19	266 機(自行)車修理費	0.23	103.09	0.00
230 廚廁清潔劑	0.06	100.42	0.18	269 車輛檢驗費	0.09	87.42	0.00
229 衣服清潔劑	0.17	97.05	0.18	270 汽、機車保險費	0.16	102.58	0.00
157 中式麵食	1.44	111.03	0.17	271 其他(拋錨拖吊費、租車費、駕照費等)	0.10	89.10	0.00
93 豆類製品	0.18	109.36	0.16	272 醫院掛號費	0.22	104.04	0.00
160 中式以外料理	0.59	113.50	0.15	273 診所掛號費	0.42	101.96	0.00
360 其他個人照顧服務(不含醫療看護)	0.32	101.72	0.15	274 門診基本部分負擔	0.51	100.00	0.00
193 其他衣著服務(男、女裝定製工資、衣著修補費等)	0.02	103.51	0.15	275 病房自付費	0.34	102.12	0.00
128 鹽、甘味調味料	0.02	100.18	0.14	276 其他自付費(處方藥品自付費、手術費及檢驗費等)	0.42	98.55	0.00
130 糖	0.04	99.32	0.13	277 假牙及矯正費	0.65	103.99	0.00
343 香菸	1.08	111.50	0.12	278 醫療看護費	0.08	108.12	0.00
251 公共汽車票	0.33	104.83	0.11	279 其他醫療費(民俗及美容醫療等健保不給付之醫療項目)	0.22	102.36	0.00

表15-2

三、5月CPI查價項目較上月變動率(%；100年=100；續2)：

查價項目	權數	指數	變動率	查價項目	權數	指數	變動率
280 商業健康保險費	0.49	104.71	0.00	219 熱水器	0.07	101.84	-0.18
291 隱形眼鏡	0.05	96.69	0.00	346 保養品	0.57	99.51	-0.18
294 教科書	0.21	104.13	0.00	231 清潔用具	0.07	99.45	-0.19
297 報紙	0.13	100.00	0.00	290 一般眼鏡	0.20	102.55	-0.21
299 公立幼兒園學雜費	0.10	100.82	0.00	5 麵條	0.10	101.66	-0.23
300 私立幼兒園學雜費	0.47	106.77	0.00	200 其他維修材料(延長線、室內裝潢、地板鋪設材料等)	0.19	107.80	-0.24
301 小學學雜費	0.10	101.07	0.00	228 燈具、燈飾	0.04	101.84	-0.24
302 國中學雜費	0.13	102.20	0.00	340 視唱中心費用	0.08	104.11	-0.25
303 公立高中高職學雜費	0.26	100.00	0.00	6 麵包	0.47	108.18	-0.26
304 私立高中高職學雜費	0.63	100.76	0.00	287 燕窩、雞精	0.09	98.37	-0.26
305 公立大專學雜費	0.58	100.10	0.00	45 其他加工水產品(鹹魚、魚鬆、魷魚乾等)	0.11	98.68	-0.27
306 私立大專學雜費	2.71	100.14	0.00	283 感冒藥	0.03	101.73	-0.27
307 安親課輔費	0.83	101.60	0.00	119 蜜餞	0.04	103.63	-0.29
308 國中課業補習費	0.65	104.29	0.00	329 其他娛樂用品及設備(望遠鏡、棋牌具等)	0.07	100.02	-0.30
311 電腦學習費	0.05	105.25	0.00	49 馬鈴薯	0.02	129.21	-0.30
323 運動用具	0.10	103.10	0.00	173 男外套	0.12	109.29	-0.31
330 音樂學習費	0.33	102.42	0.00	136 其他酒	0.33	99.48	-0.34
331 其他技藝學習費(舞蹈、繪畫等)	0.40	104.89	0.00	131 蜂蜜、果醬	0.02	110.93	-0.35
332 電影票	0.08	104.89	0.00	71 韭菜(花)	0.04	113.26	-0.36
338 有線電視租用費	0.62	97.77	0.00	222 飲用水設備	0.09	96.66	-0.38
339 相片沖洗及照像費	0.02	100.59	0.00	35 新鮮小卷	0.05	117.36	-0.39
342 其他娛樂服務費(影碟租金、網咖費用等)	0.21	103.75	0.00	170 糕餅點心	0.23	108.12	-0.40
363 其他理容服務費(做臉、塑身等)	0.30	101.78	0.00	72 其他葉菜(芥菜、茼蒿、油菜等)	0.04	108.67	-0.40
365 婚喪喜慶費用	0.48	108.59	0.00	12 豬內臟	0.04	97.77	-0.41
366 土地代書費	0.03	107.95	0.00	44 魚漿製品	0.17	108.29	-0.43
368 人身傷害險	0.08	97.70	0.00	313 電腦	1.04	72.42	-0.44
369 考試報名費	0.08	106.59	0.00	146 其他沖泡飲料材料(麥芽飲品、可可、薏仁粉等)	0.06	109.79	-0.44
370 其他費用(複印費、刻印費等)	0.07	98.45	0.00	241 汽車	2.22	100.60	-0.47
168 糖果	0.07	104.38	-0.01	19 其他肉類製品(火腿、臘肉、肉類罐頭等)	0.10	114.24	-0.48
165 冰品	0.08	107.16	-0.02	29 秋刀魚	0.05	98.99	-0.48
224 餐具	0.05	105.19	-0.02	333 藝文休閒活動及運動競賽入場券	0.06	119.49	-0.48
267 停車費	0.69	100.23	-0.03	40 其他魚類(紅目鱧、草魚、旗魚等)	0.14	110.49	-0.50
317 其他文具(筆、書包、釘書機等)	0.14	105.13	-0.04	13 牛肉、牛內臟	0.21	125.23	-0.52
285 外用藥	0.10	104.20	-0.04	211 桌椅	0.11	111.55	-0.53
334 旅館住宿費	0.62	106.38	-0.06	232 其他家用品(保鮮膜、菜刀、殺蟲劑等)	0.27	101.69	-0.53
242 機車	0.43	101.56	-0.06	104 奇異果	0.06	121.51	-0.53
36 烏賊	0.05	117.67	-0.06	89 乾香菇	0.07	142.12	-0.55
356 錶	0.07	106.28	-0.07	138 茶葉(粉、包、精)	0.20	102.04	-0.58
282 中式成藥及方劑	0.16	101.31	-0.07	142 果蔬汁	0.11	106.09	-0.61
218 電扇	0.02	98.30	-0.07	9 麵粉、調製麵粉	0.01	99.98	-0.67
84 敏豆	0.05	120.62	-0.08	292 復健器具	0.05	101.84	-0.69
127 其他食用油(橄欖油、葵花籽油、葡萄籽油等)	0.09	106.38	-0.09	312 其他補習費	0.12	102.33	-0.73
17 香腸	0.11	115.54	-0.12	48 其他根菜(甘薯、山藥等)	0.04	96.11	-0.78
221 瓦斯爐、排油煙機	0.08	102.69	-0.13	70 甘薯葉	0.01	116.33	-0.83
155 西式速食	0.44	103.44	-0.14	2 糯米	0.01	103.08	-0.85
345 彩粧及香水	0.32	104.52	-0.14	31 黃花魚	0.02	88.54	-0.85
197 門窗設備	0.25	102.67	-0.15	116 桃子	0.19	106.44	-0.86
310 語言學習費	0.27	101.47	-0.15	86 玉米	0.07	111.97	-0.87
209 櫥櫃	0.14	106.74	-0.16	23 鯧魚	0.12	128.96	-0.89
107 梨子	0.18	113.18	-0.17	11 豬肉	0.99	108.85	-0.90

表15-3

三、5月CPI查價項目較上月變動率(%；100年=100；續完)：

查價項目	權數	指數	變動率	查價項目	權數	指數	變動率
296 一般書籍	0.26	99.04	-0.91	22 嘉臘魚、赤鯨	0.04	103.74	-3.02
337 國內旅遊團費	0.53	108.67	-0.91	56 薑	0.04	156.18	-3.10
152 其他調理食品(雞塊、調理包等)	0.06	108.90	-0.94	76 冬瓜	0.02	115.38	-3.16
226 茶具	0.03	101.12	-0.97	53 蒜頭	0.02	120.04	-3.22
87 菇類	0.02	110.09	-0.97	225 鍋具	0.07	98.22	-3.40
177 其他男衣著(襪子、泳褲、睡衣等)	0.06	101.64	-0.99	185 童上衣	0.17	100.17	-3.41
328 盆栽及園藝用品	0.04	103.25	-1.05	82 甜椒(含青椒)	0.04	99.51	-3.43
18 貢丸	0.06	109.59	-1.07	112 西瓜	0.27	71.52	-3.61
37 蝦蟹類	0.24	119.46	-1.09	110 芒果	0.26	123.72	-3.79
25 土拖、馬加魚	0.06	117.66	-1.14	176 男用內衣褲	0.06	95.73	-3.99
26 吳郭魚	0.10	114.45	-1.15	63 青江白菜	0.03	119.37	-4.07
217 電冰箱	0.21	97.48	-1.22	362 染、燙髮	0.62	100.08	-4.17
43 魚貝罐頭	0.03	97.05	-1.22	186 童褲(裙)	0.08	114.07	-4.30
175 男褲	0.17	105.26	-1.23	215 空氣淨化及除濕設備	0.08	94.77	-4.31
207 其他家用紡織品(窗簾布、椅墊、桌巾等)	0.08	96.44	-1.26	68 芥藍菜	0.02	124.06	-4.49
355 金飾及珠寶	0.20	85.42	-1.28	39 蚵(牡蠣)	0.06	115.55	-4.67
123 發酵乳及優格	0.13	104.96	-1.33	314 其他電腦設備及軟體	0.15	78.03	-4.91
237 桶裝瓦斯	0.41	96.25	-1.33	236 天然瓦斯	0.61	86.33	-5.23
58 蘆筍	0.02	125.21	-1.36	351 牙膏、牙粉	0.09	95.98	-5.34
244 行動電話	0.32	69.84	-1.37	80 茄子	0.04	119.04	-5.34
137 包裝茶飲料	0.19	101.73	-1.42	75 小黃瓜	0.05	114.71	-5.48
172 男西裝	0.05	110.09	-1.47	62 包心白菜	0.11	118.07	-5.65
184 嬰兒衣著	0.02	113.91	-1.47	100 香蕉	0.07	117.88	-6.33
174 男上衣	0.26	109.62	-1.49	105 木瓜	0.10	112.79	-6.89
289 其他保健食品(卵磷脂、鯢精、酵母粉等)	0.29	99.87	-1.51	20 雞蛋	0.16	106.33	-7.06
115 蘋果	0.12	110.41	-1.52	178 女洋裝	0.12	122.98	-7.78
349 紙尿布(褲)	0.14	99.35	-1.54	227 照明燈管及燈泡	0.03	101.24	-7.95
319 電視機	0.36	72.17	-1.54	69 莧菜	0.02	120.20	-9.35
316 紙製品	0.03	98.72	-1.78	57 茭白筍	0.04	116.22	-9.77
354 其他美容及衛生用品(牙刷、牙線及化妝棉等)	0.09	101.33	-1.84	88 其他蔬菜(菜豆、南瓜、辣椒等)	0.05	112.95	-10.04
179 女外套	0.23	100.25	-1.94	114 哈密瓜	0.11	101.66	-10.37
28 石斑魚	0.06	111.63	-1.95	79 扁蒲	0.03	105.88	-10.80
180 女上衣	0.63	114.69	-1.96	64 空心菜	0.03	100.55	-10.85
54 竹筍	0.07	133.95	-2.06	77 絲瓜	0.07	97.68	-14.31
347 美容(髮)器材	0.04	98.25	-2.06	78 苦瓜	0.08	79.80	-20.07
181 女褲(裙)	0.46	109.81	-2.08	說明：1. 油料費續漲；電價回饋至4月已幾近結束；蔬			
27 虱目魚	0.08	107.10	-2.10	菜水傷價揚；水果、肉類及蛋類價跌；母親			
30 鮭魚	0.06	98.93	-2.13	節檔期折扣促銷。			
167 巧克力	0.05	103.90	-2.20	2. 未列示棗子、釋迦、火龍果、柑橘及柿子等5			
348 衛生紙、面紙及紙巾	0.20	95.27	-2.29	項本月非屬產季水果。			
187 兒童內衣褲及其他(內衣(褲)、泳衣(褲)等)	0.06	102.23	-2.32				
288 其他藥品(止痛藥、避孕藥等)	0.09	96.92	-2.37				
352 衛生棉	0.09	96.22	-2.40				
125 麻油、香油	0.02	127.36	-2.41				
216 洗衣及乾衣設備	0.13	96.97	-2.45				
183 其他女衣著(睡衣、孕婦裝、泳衣、襪子等)	0.14	106.42	-2.47				
74 大黃瓜	0.04	111.51	-2.60				
126 沙拉油、調理油	0.07	93.18	-2.61				
113 香瓜	0.05	114.67	-2.76				
15 雞肉	0.67	118.05	-2.83				

四、5月CPI查價項目較上年同月變動率(%；100年=100)：

查價項目	權數	指數	變動率	查價項目	權數	指數	變動率
60 甘藍菜(高麗菜)	0.27	155.14	35.21	94 其他加工蔬菜(熟筍、鹹菜、蘿蔔乾等)	0.07	120.67	3.67
53 蒜頭	0.02	120.04	22.63	223 其他家庭耐久設備(熨斗、烘碗機等)	0.14	103.85	3.62
81 番茄	0.06	116.35	21.35	369 考試報名費	0.08	106.59	3.62
74 大黃瓜	0.04	111.51	21.23	90 海帶、紫菜	0.05	111.56	3.58
344 檳榔	0.08	188.59	20.26	199 塗料	0.08	107.97	3.49
56 薑	0.04	156.18	20.24	70 甘薯葉	0.01	116.33	3.48
82 甜椒(含青椒)	0.04	99.51	19.73	124 其他乳製品(調味乳、鮮奶油、乾酪等)	0.09	107.72	3.48
75 小黃瓜	0.05	114.71	18.42	159 中式餐廳料理	1.78	112.24	3.36
84 敏豆	0.05	120.62	17.66	143 運動及機能性飲料	0.02	102.58	3.19
80 茄子	0.04	119.04	13.17	40 其他魚類(紅目鱧、草魚、旗魚等)	0.14	110.49	3.17
85 綠花椰菜	0.02	128.35	12.82	18 貢丸	0.06	109.59	3.15
333 藝文休閒活動及運動競賽入場券	0.06	119.49	12.77	152 其他調理食品(雞塊、調理包等)	0.06	108.90	2.97
58 蘆筍	0.02	125.21	12.50	164 學生營養午餐	0.18	104.84	2.92
34 肉魚	0.05	142.38	12.13	361 洗、剪髮	0.56	106.13	2.84
46 蘿蔔	0.05	118.06	11.26	144 礦泉水	0.03	103.00	2.77
21 其他蛋類(皮蛋、鹹蛋等)	0.03	116.62	10.71	260 行動電話費	1.66	94.13	2.76
83 豌豆	0.01	118.51	10.30	158 火鍋	0.28	113.11	2.74
47 胡蘿蔔	0.04	110.22	10.04	138 茶葉(粉、包、精)	0.20	102.04	2.74
149 肉鬆	0.05	113.22	9.71	165 冰品	0.08	107.16	2.73
62 包心白菜	0.11	118.07	9.23	6 麵包	0.47	108.18	2.69
67 萵苣菜	0.06	118.55	9.07	35 新鮮小卷	0.05	117.36	2.69
150 肉乾	0.05	114.27	8.80	366 土地代書費	0.03	107.95	2.58
17 香腸	0.11	115.54	8.12	211 桌椅	0.11	111.55	2.57
55 芋	0.02	141.25	7.46	190 女鞋	0.34	103.66	2.55
151 熟食肉類	0.32	120.63	7.38	209 櫥櫃	0.14	106.74	2.52
140 包裝咖啡飲料	0.06	107.63	7.20	294 教科書	0.21	104.13	2.49
13 牛肉、牛內臟	0.21	125.23	7.12	327 鮮花	0.06	101.01	2.49
16 其他家禽(新鮮鴨肉、鵝肉等)	0.05	115.31	6.51	147 米類調理食品	0.11	108.09	2.47
65 芹菜	0.03	126.58	5.69	89 乾香菇	0.07	142.12	2.47
286 維他命	0.14	96.48	5.55	271 其他(拋錨拖吊費、租車費、駕照費等)	0.10	89.10	2.45
4 速食麵	0.08	106.19	5.41	357 皮包及行李箱	0.23	101.59	2.40
131 蜂蜜、果醬	0.02	110.93	5.40	233 家事服務費	0.09	100.40	2.40
7 蛋糕	0.20	111.12	5.32	218 電扇	0.02	98.30	2.37
38 蛤蜊	0.08	108.51	5.23	266 機(自行)車修理費	0.23	103.09	2.36
39 蚵(牡蠣)	0.06	115.55	5.17	257 其他運費(宅急便、一般貨運、機車托運等)	0.15	105.71	2.34
50 洋蔥	0.03	107.18	4.99	57 茭白筍	0.04	116.22	2.30
120 其他加工水果(葡萄乾、水果罐頭等)	0.03	107.46	4.86	157 中式麵食	1.44	111.03	2.28
49 馬鈴薯	0.02	129.21	4.83	162 其他家外食物(鹽酥雞、蚵仔麵線、臭豆腐等)	0.49	108.33	2.27
251 公共汽車票	0.33	104.83	4.82	198 衛浴器材	0.07	108.54	2.26
19 其他肉類製品(火腿、臘肉、肉類罐頭等)	0.10	114.24	4.82	342 其他娛樂服務費(影碟租金、網咖費用等)	0.21	103.75	2.25
71 韭菜(花)	0.04	113.26	4.57	128 鹽、甘味調味料	0.02	100.18	2.25
73 白花椰菜	0.08	117.35	4.51	154 西式早點	0.64	109.29	2.20
14 其他家畜(羊肉)	0.04	111.98	4.47	132 其他調味品(調味醬、醋、高湯罐頭等)	0.11	108.49	2.17
24 白帶魚	0.06	130.33	4.44	127 其他食用油(橄欖油、葵花籽油、葡萄籽油等)	0.09	106.38	2.16
59 其他莖菜(大心菜、球莖甘藍、芽菜類等)	0.02	119.80	4.27	353 洗髮精、潤絲精	0.20	101.30	2.16
166 甜品	0.06	108.66	4.20	272 醫院掛號費	0.22	104.04	2.04
91 蔬菜罐頭	0.04	116.84	4.14	189 男鞋	0.24	102.46	2.03
41 其他貝類及水產品(海參、蜆、海瓜子等)	0.05	114.66	3.78	37 蝦蟹類	0.24	119.46	2.00
78 苦瓜	0.08	79.80	3.77	226 茶具	0.03	101.12	1.99
32 鱈魚	0.11	112.15	3.69	340 視唱中心費用	0.08	104.11	1.91



四、5月CPI查價項目較上年同月變動率(%；100年=100；續1)：

查價項目	權數	指數	變動率	查價項目	權數	指數	變動率
160 中式以外料理	0.59	113.50	1.87	139 碳酸飲料	0.08	101.71	1.01
278 醫療看護費	0.08	108.12	1.82	15 雞肉	0.67	118.05	0.94
79 扁蒲	0.03	105.88	1.80	241 汽車	2.22	100.60	0.93
265 汽車保養及修理	1.25	103.86	1.78	93 豆類製品	0.18	109.36	0.91
193 其他衣著服務(男、女裝定製工資、衣著修補費等)	0.02	103.51	1.78	332 電影票	0.08	104.89	0.88
153 中式早點	0.64	110.51	1.78	311 電腦學習費	0.05	105.25	0.86
25 土拖、馬加魚	0.06	117.66	1.77	295 考試用書及參考書	0.17	102.19	0.85
42 小魚乾	0.05	107.45	1.76	310 語言學習費	0.27	101.47	0.83
172 男西裝	0.05	110.09	1.74	197 門窗設備	0.25	102.67	0.82
359 保母費	0.35	96.07	1.74	279 其他醫療費(民俗及美容醫療等健保不給付之醫療項目)	0.22	102.36	0.82
31 黃花魚	0.02	88.54	1.68	195 住宅租金	17.96	102.71	0.81
300 私立幼兒園學雜費	0.47	106.77	1.61	5 麵條	0.10	101.66	0.81
155 西式速食	0.44	103.44	1.60	224 餐具	0.05	105.19	0.74
208 沙發	0.10	110.37	1.59	245 其他通訊設備(電話機、傳真機等)	0.03	100.59	0.73
87 菇類	0.02	110.09	1.56	230 廚廁清潔劑	0.06	100.42	0.71
134 啤酒	0.31	99.74	1.56	191 童鞋	0.08	109.13	0.71
161 在外點用之咖啡、飲料	0.49	108.79	1.51	334 旅館住宿費	0.62	106.38	0.71
173 男外套	0.12	109.29	1.48	354 其他美容及衛生用品(牙刷、牙線及化妝棉等)	0.09	101.33	0.63
345 彩粧及香水	0.32	104.52	1.45	301 小學學雜費	0.10	101.07	0.61
290 一般眼鏡	0.20	102.55	1.40	302 國中學雜費	0.13	102.20	0.60
214 冷暖氣設備	0.32	97.36	1.40	293 其他醫療保健用品(耳溫槍、體重計、眼鏡清潔劑等)	0.12	94.45	0.60
225 鍋具	0.07	98.22	1.35	107 梨子	0.18	113.18	0.60
23 鯧魚	0.12	128.96	1.34	51 蔥	0.05	102.55	0.59
213 其他家具(梳粧台、嬰兒床、嬰兒車等)	0.10	105.87	1.33	200 其他維修材料(延長線、室內裝潢、地板鋪設材料等)	0.19	107.80	0.59
337 國內旅遊團費	0.53	108.67	1.32	330 音樂學習費	0.33	102.42	0.58
137 包裝茶飲料	0.19	101.73	1.31	360 其他個人照顧服務(不含醫療看護)	0.32	101.72	0.57
229 衣服清潔劑	0.17	97.05	1.29	121 鮮奶	0.51	104.50	0.55
28 石斑魚	0.06	111.63	1.27	258 郵資	0.01	100.59	0.53
231 清潔用具	0.07	99.45	1.26	203 其他工資(水泥工資、木工工資等)	0.35	103.57	0.51
196 學校住宿費	0.26	108.45	1.24	232 其他家用品(保鮮膜、菜刀、殺蟲劑等)	0.27	101.69	0.49
10 其他穀類及其製品(芝麻、麵筋、水餃皮等)	0.08	103.69	1.22	370 其他費用(複印費、刻印費等)	0.07	98.45	0.45
220 烹飪小家電	0.09	105.11	1.21	122 奶粉	0.29	109.27	0.44
336 國外旅遊團費	2.07	109.25	1.20	183 其他女衣著(睡衣、孕婦裝、泳衣、襪子等)	0.14	106.42	0.43
285 外用藥	0.10	104.20	1.19	267 停車費	0.69	100.23	0.43
250 其他油料(潤滑油、機油等)	0.11	100.25	1.19	242 機車	0.43	101.56	0.42
315 消耗性電腦器材	0.03	100.10	1.14	270 汽、機車保險費	0.16	102.58	0.37
66 菠菱菜	0.03	111.74	1.14	349 紙尿布(褲)	0.14	99.35	0.36
156 中式米食	2.81	109.47	1.14	343 香菸	1.08	111.50	0.36
168 糖果	0.07	104.38	1.11	234 住宅管理費	0.59	100.58	0.36
356 錶	0.07	106.28	1.10	335 遊樂場入場費	0.21	106.43	0.34
36 烏賊	0.05	117.67	1.08	268 車輛通行費	0.14	90.81	0.30
26 吳郭魚	0.10	114.45	1.08	264 汽、機車零配件(不含輪胎)	0.19	102.71	0.28
341 運動費用	0.19	106.15	1.08	9 麵粉、調製麵粉	0.01	99.98	0.26
364 婚喪喜慶用品	0.14	112.89	1.07	277 假牙及矯正費	0.65	103.99	0.25
192 洗衣工資	0.07	104.28	1.07	170 糕餅點心	0.23	108.12	0.24
201 油漆工資	0.12	105.98	1.06	169 餅乾	0.19	100.93	0.24
367 金融服務支出	0.08	100.34	1.04	188 學生制服	0.10	107.40	0.23
307 安親課輔費	0.83	101.60	1.03	254 火車票	0.46	103.19	0.20
206 毛巾	0.02	107.66	1.03	44 魚漿製品	0.17	108.29	0.18
202 水電工工資	0.33	102.73	1.02	338 有線電視租用費	0.62	97.77	0.17

四、5月CPI查價項目較上年同月變動率(%；100年=100；續2)：

查價項目	權數	指數	變動率	查價項目	權數	指數	變動率
306 私立大專學雜費	2.71	100.14	0.11	363 其他理容服務費(做臉、塑身等)	0.30	101.78	-0.49
298 期刊	0.16	100.42	0.10	142 果蔬汁	0.11	106.09	-0.51
304 私立高中高職學雜費	0.63	100.76	0.10	171 其他休閒食品(洋芋片、口香糖、瓜子等)	0.25	109.04	-0.53
299 公立幼兒園學雜費	0.10	100.82	0.09	320 影音光碟、雷射唱片	0.08	96.98	-0.54
305 公立大專學雜費	0.58	100.10	0.08	324 玩具	0.13	101.96	-0.57
163 幼兒園點心費	0.12	102.22	0.06	217 電冰箱	0.21	97.48	-0.57
240 垃圾清潔費	0.11	96.58	0.05	136 其他酒	0.33	99.48	-0.61
309 高中以上課業補習費	0.51	100.36	0.02	259 網路費	1.13	86.22	-0.63
291 隱形眼鏡	0.05	96.69	0.01	323 運動用具	0.10	103.10	-0.65
253 計程車資	0.39	100.81	0.00	210 床(床墊)	0.16	104.69	-0.70
255 捷運車票	0.21	100.44	0.00	276 其他自付費(處方藥品自付費、手術費及檢驗費等)	0.42	98.55	-0.73
261 固網電話費	0.68	93.59	0.00	221 瓦斯爐、排油煙機	0.08	102.69	-0.75
262 其他電訊服務費(電話裝置費、網際網路設定費等)	0.02	99.11	0.00	328 盆栽及園藝用品	0.04	103.25	-0.76
269 車輛檢驗費	0.09	87.42	0.00	289 其他保健食品(卵磷脂、規精、酵母粉等)	0.29	99.87	-0.78
273 診所掛號費	0.42	101.96	0.00	181 女褲(裙)	0.46	109.81	-0.80
274 門診基本部分負擔	0.51	100.00	0.00	252 客運汽車票	0.16	101.74	-0.84
280 商業健康保險費	0.49	104.71	0.00	212 家用裝飾品	0.05	107.18	-0.84
284 胃腸藥	0.03	106.91	0.00	292 復健器具	0.05	101.84	-0.89
297 報紙	0.13	100.00	0.00	283 感冒藥	0.03	101.73	-0.90
303 公立高中高職學雜費	0.26	100.00	0.00	194 其他配件(帽子、皮帶等)	0.08	97.85	-0.91
339 相片沖洗及照像費	0.02	100.59	0.00	118 其他水果(榴槤、楊桃、椰子等)	0.07	111.17	-0.94
174 男上衣	0.26	109.62	-0.02	316 紙製品	0.03	98.72	-0.94
130 糖	0.04	99.32	-0.03	318 家用音響產品及影碟機	0.15	92.14	-0.95
282 中式成藥及方劑	0.16	101.31	-0.05	185 童上衣	0.17	100.17	-0.98
329 其他娛樂用品及設備(望遠鏡、棋牌具等)	0.07	100.02	-0.06	54 竹筍	0.07	133.95	-1.03
312 其他補習費	0.12	102.33	-0.07	365 婚喪喜慶費用	0.48	108.59	-1.04
187 兒童內衣褲及其他(內衣(褲)、泳衣(褲)等)	0.06	102.23	-0.08	119 蜜餞	0.04	103.63	-1.09
243 自行車	0.07	105.28	-0.10	238 家庭用水	0.36	98.70	-1.30
275 病房自付費	0.34	102.12	-0.11	326 寵物及其必需品(含設備)	0.10	101.85	-1.37
219 熱水器	0.07	101.84	-0.13	145 其他包裝飲料(豆類、雜糧飲料等)	0.07	100.79	-1.38
1 米	0.31	116.63	-0.15	296 一般書籍	0.26	99.04	-1.40
129 醬油	0.07	101.34	-0.18	222 飲用水設備	0.09	96.66	-1.44
8 麥片(粉)	0.04	95.63	-0.18	325 電子遊樂器軟硬體設備及配件	0.06	93.37	-1.52
2 糯米	0.01	103.08	-0.21	86 玉米	0.07	111.97	-1.56
263 汽、機車輪胎	0.17	102.66	-0.22	177 其他男衣著(襪子、泳褲、睡衣等)	0.06	101.64	-1.67
368 人身傷害險	0.08	97.70	-0.23	308 國中課業補習費	0.65	104.29	-1.81
146 其他沖泡飲料材料(麥芽飲品、可可、薏仁粉等)	0.06	109.79	-0.24	103 柳丁	0.01	151.65	-1.89
167 巧克力	0.05	103.90	-0.30	358 其他個人隨身用品(太陽眼鏡、傘等)	0.10	98.67	-1.93
125 麻油、香油	0.02	127.36	-0.31	45 其他加工水產品(鹹魚、魚鬆、魷魚乾等)	0.11	98.68	-2.02
133 米酒	0.04	99.76	-0.32	11 豬肉	0.99	108.85	-2.03
317 其他文具(筆、書包、釘書機等)	0.14	105.13	-0.33	12 豬內臟	0.04	97.77	-2.08
331 其他技藝學習費(舞蹈、繪畫等)	0.40	104.89	-0.36	184 嬰兒衣著	0.02	113.91	-2.11
141 咖啡包(粉、豆)	0.09	104.94	-0.37	281 中藥材	0.22	120.64	-2.13
148 麵類調理食品	0.09	107.60	-0.38	228 燈具、燈飾	0.04	101.84	-2.14
362 染、燙髮	0.62	100.08	-0.40	72 其他葉菜(芥菜、茼蒿、油菜等)	0.04	108.67	-2.15
123 發酵乳及優格	0.13	104.96	-0.40	321 樂器	0.17	101.73	-2.15
350 沐浴用品	0.19	98.71	-0.44	180 女上衣	0.63	114.69	-2.21
135 高粱酒	0.08	100.49	-0.45	186 童褲(裙)	0.08	114.07	-2.25
205 枕頭、被胎	0.04	106.52	-0.49	216 洗衣及乾衣設備	0.13	96.97	-2.42
204 床包(單)組、毯子及涼被	0.15	100.11	-0.49	175 男褲	0.17	105.26	-2.43

表15-7

四、5月CPI查價項目較上年同月變動率(%；100年=100；續完)：

查價項目	權數	指數	變動率	查價項目	權數	指數	變動率
22 嘉臘魚、赤鯨	0.04	103.74	-2.69	110 芒果	0.26	123.72	-13.00
179 女外套	0.23	100.25	-2.71	237 桶裝瓦斯	0.41	96.25	-13.69
256 機票	0.53	95.87	-2.79	114 哈密瓜	0.11	101.66	-15.94
178 女洋裝	0.12	122.98	-2.81	112 西瓜	0.27	71.52	-16.69
346 保養品	0.57	99.51	-2.92	108 番石榴	0.09	91.65	-20.13
77 絲瓜	0.07	97.68	-3.03	105 木瓜	0.10	112.79	-20.45
322 數位照相機及攝影機	0.37	71.20	-3.08	248 98無鉛汽油	0.21	88.42	-20.56
351 牙膏、牙粉	0.09	95.98	-3.18	106 荔枝	0.09	118.26	-20.88
97 小番茄	0.08	92.06	-3.21	247 95無鉛汽油	2.47	85.93	-21.85
215 空氣淨化及除濕設備	0.08	94.77	-3.34	246 92無鉛汽油	0.69	82.98	-22.87
182 女用內衣褲	0.21	96.75	-3.55	249 柴油	0.05	82.38	-26.12
92 乾豆(花生、紅豆、綠豆等)	0.07	114.39	-3.61	236 天然瓦斯	0.61	86.33	-26.16
352 衛生棉	0.09	96.22	-3.65	48 其他根菜(甘薯、山藥等)	0.04	96.11	-29.88
235 其他家庭管理費用(搬家費、住宅火險費等)	0.13	91.81	-3.76	100 香蕉	0.07	117.88	-32.00
88 其他蔬菜(菜豆、南瓜、辣椒等)	0.05	112.95	-3.84	52 青蒜	0.03	105.18	-41.25
288 其他藥品(止痛藥、避孕藥等)	0.09	96.92	-3.86	說明：1. 油料費、燃氣價格及電價調降；水果盛產價			
348 衛生紙、面紙及紙巾	0.20	95.27	-3.89	跌；3C消費性電子產品價格較上年為低；蔬			
176 男用內衣褲	0.06	95.73	-3.92	菜價格相較上年為高；部分調理食品、外食			
43 魚貝罐頭	0.03	97.05	-4.02	費等價格調漲。			
207 其他家用紡織品(窗簾布、椅墊、桌巾等)	0.08	96.44	-4.52	2. 未列示棗子、釋迦、火龍果、柑橘及柿子等5			
287 燕窩、雞精	0.09	98.37	-4.56	項本月非屬產季水果。			
347 美容(髮)器材	0.04	98.25	-4.84				
126 沙拉油、調理油	0.07	93.18	-4.88				
20 雞蛋	0.16	106.33	-4.96				
355 金飾及珠寶	0.20	85.42	-4.97				
3 米粉、粿條及其他米類製品	0.08	98.86	-5.01				
227 照明燈管及燈泡	0.03	101.24	-5.27				
68 芥藍菜	0.02	124.06	-5.51				
29 秋刀魚	0.05	98.99	-5.57				
239 家庭用電	2.20	95.89	-5.84				
101 鳳梨	0.19	110.10	-6.27				
69 莧菜	0.02	120.20	-6.32				
116 桃子	0.19	106.44	-7.01				
313 電腦	1.04	72.42	-7.49				
76 冬瓜	0.02	115.38	-7.49				
244 行動電話	0.32	69.84	-7.55				
104 奇異果	0.06	121.51	-7.56				
99 櫻桃	0.03	116.85	-7.77				
319 電視機	0.36	72.17	-7.82				
33 鱸魚	0.08	101.33	-8.02				
109 蓮霧	0.18	95.97	-8.04				
63 青江白菜	0.03	119.37	-8.56				
113 香瓜	0.05	114.67	-8.70				
111 葡萄	0.10	115.31	-9.08				
314 其他電腦設備及軟體	0.15	78.03	-9.23				
64 空心菜	0.03	100.55	-10.79				
30 鮭魚	0.06	98.93	-10.96				
61 小白菜	0.04	118.42	-11.51				
27 虱目魚	0.08	107.10	-12.96				
115 蘋果	0.12	110.41	-12.99				

表15-8

五、1-5月CPI查價項目較上年同期變動率(%；100年=100)：

查價項目	權數	指數	變動率	查價項目	權數	指數	變動率
60 甘藍菜(高麗菜)	0.27	119.45	39.66	159 中式餐廳料理	1.78	111.41	4.24
56 薑	0.04	166.70	35.05	369 考試報名費	0.08	105.73	4.20
82 甜椒(含青椒)	0.04	104.26	17.78	25 土拖、馬加魚	0.06	124.38	4.12
89 乾香菇	0.07	145.38	16.62	172 男西裝	0.05	105.74	3.98
46 蘿蔔	0.05	105.24	16.20	65 芹菜	0.03	112.34	3.98
344 檳榔	0.08	148.78	15.42	94 其他加工蔬菜(熟筍、鹹菜、蘿蔔乾等)	0.07	119.13	3.95
333 藝文休閒活動及運動競賽入場券	0.06	115.83	12.06	6 麵包	0.47	108.06	3.86
149 肉鬆	0.05	112.15	11.20	191 童鞋	0.08	108.29	3.86
83 豌豆	0.01	109.42	10.84	37 蝦蟹類	0.24	120.85	3.77
21 其他蛋類(皮蛋、鹹蛋等)	0.03	115.40	10.61	157 中式麵食	1.44	110.74	3.71
101 鳳梨	0.19	110.22	10.58	49 馬鈴薯	0.02	131.69	3.62
81 番茄	0.06	103.61	10.55	227 照明燈管及燈泡	0.03	106.22	3.57
80 茄子	0.04	121.27	10.09	125 麻油、香油	0.02	128.54	3.43
150 肉乾	0.05	111.40	9.93	70 甘薯葉	0.01	120.58	3.42
34 肉魚	0.05	130.46	9.85	72 其他葉菜(芥菜、茼蒿、油菜等)	0.04	102.45	3.40
62 包心白菜	0.11	105.18	9.49	286 維他命	0.14	98.37	3.39
19 其他肉類製品(火腿、臘肉、肉類罐頭等)	0.10	114.30	8.96	107 梨子	0.18	112.88	3.33
17 香腸	0.11	114.15	8.71	18 貢丸	0.06	109.43	3.32
13 牛肉、牛內臟	0.21	125.43	8.66	158 火鍋	0.28	112.87	3.30
63 青江白菜	0.03	118.36	8.39	152 其他調理食品(雞塊、調理包等)	0.06	107.90	3.24
51 蔥	0.05	107.02	7.88	4 速食麵	0.08	105.05	3.20
47 胡蘿蔔	0.04	109.79	7.72	260 行動電話費	1.66	94.15	3.20
55 芋	0.02	134.38	7.66	223 其他家庭耐久設備(熨斗、烘碗機等)	0.14	104.15	3.20
57 茭白筍	0.04	130.52	7.30	24 白帶魚	0.06	127.46	3.20
11 豬肉	0.99	113.57	7.29	154 西式早點	0.64	108.81	3.17
66 菠菱菜	0.03	85.51	7.25	167 巧克力	0.05	104.37	3.16
67 萵苣菜	0.06	106.31	7.19	139 碳酸飲料	0.08	100.22	3.12
85 綠花椰菜	0.02	107.18	7.08	162 其他家外食物(鹽酥雞、蚵仔麵線、臭豆腐等)	0.49	107.93	3.00
73 白花椰菜	0.08	100.85	6.83	120 其他加工水果(葡萄乾、水果罐頭等)	0.03	105.28	2.92
23 鮑魚	0.12	138.61	6.66	164 學生營養午餐	0.18	104.83	2.92
28 石斑魚	0.06	114.72	6.66	42 小魚乾	0.05	106.95	2.89
151 熟食肉類	0.32	118.33	6.64	156 中式米食	2.81	109.27	2.88
59 其他莖菜(大心菜、球莖甘藍、芽菜類等)	0.02	115.85	6.62	74 大黃瓜	0.04	126.11	2.85
110 芒果	0.26	117.52	6.31	41 其他貝類及水產品(海參、蜆、海瓜子等)	0.05	113.92	2.80
131 蜂蜜、果醬	0.02	110.98	5.93	359 保母費	0.35	112.28	2.79
58 蘆筍	0.02	136.22	5.89	103 柳丁	0.01	142.11	2.78
31 黃花魚	0.02	90.60	5.77	32 鱈魚	0.11	112.03	2.76
84 敏豆	0.05	121.44	5.72	354 其他美容及衛生用品(牙刷、牙線及化妝棉等)	0.09	102.65	2.73
40 其他魚類(紅目鱧、草魚、旗魚等)	0.14	110.81	5.41	153 中式早點	0.64	109.95	2.65
38 蛤蜊	0.08	108.56	5.34	39 蚵(牡蠣)	0.06	122.36	2.65
26 吳郭魚	0.10	115.47	5.11	160 中式以外料理	0.59	113.30	2.64
124 其他乳製品(調味乳、鮮奶油、乾酪等)	0.09	108.60	5.10	211 桌椅	0.11	111.43	2.62
14 其他家畜(羊肉)	0.04	112.11	5.09	132 其他調味品(調味醬、醋、高湯罐頭等)	0.11	107.38	2.55
61 小白菜	0.04	112.22	5.02	35 新鮮小卷	0.05	118.09	2.53
75 小黃瓜	0.05	121.13	4.79	16 其他家禽(新鮮鴨肉、鵝肉等)	0.05	113.20	2.52
20 雞蛋	0.16	118.00	4.79	366 土地代書費	0.03	107.37	2.47
251 公共汽車票	0.33	104.68	4.67	91 蔬菜罐頭	0.04	114.49	2.46
7 蛋糕	0.20	109.54	4.50	71 韭菜(花)	0.04	120.43	2.45
86 玉米	0.07	119.54	4.36	340 視唱中心費用	0.08	106.13	2.41
68 芥藍菜	0.02	121.69	4.34	140 包裝咖啡飲料	0.06	107.13	2.37

五、1-5月CPI查價項目較上年同期變動率(%；100年=100；續1)：

查價項目	權數	指數	變動率	查價項目	權數	指數	變動率
36 烏賊	0.05	119.68	2.37	271 其他(拋錨拖吊費、租車費、駕照費等)	0.10	88.12	1.15
79 扁蒲	0.03	123.68	2.36	178 女洋裝	0.12	107.65	1.14
189 男鞋	0.24	101.52	2.29	295 考試用書及參考書	0.17	102.00	1.12
294 教科書	0.21	103.82	2.26	201 油漆工資	0.12	105.76	1.09
198 衛浴器材	0.07	107.76	2.22	128 鹽、甘味調味料	0.02	98.89	1.08
342 其他娛樂服務費(影碟租金、網咖費用等)	0.21	103.75	2.20	334 旅館住宿費	0.62	108.26	1.08
272 醫院掛號費	0.22	103.87	2.10	15 雞肉	0.67	122.27	1.04
166 甜品	0.06	107.18	2.09	234 住宅管理費	0.59	101.25	1.03
257 其他運費(宅急便、一般貨運、機車托運等)	0.15	105.23	2.09	279 其他醫療費(民俗及美容醫療等健保不給付之醫療項目)	0.22	101.90	0.98
266 機(自行)車修理費	0.23	103.09	2.03	202 水電工工資	0.33	102.86	0.95
187 兒童內衣褲及其他(內衣(褲)、泳衣(褲)等)	0.06	102.06	1.98	200 其他維修材料(延長線、室內裝潢、地板鋪設材料等)	0.19	107.65	0.95
265 汽車保養及修理	1.25	103.65	1.94	208 沙發	0.10	110.84	0.93
143 運動及機能性飲料	0.02	100.49	1.91	69 莧菜	0.02	130.11	0.92
361 洗、剪髮	0.56	106.73	1.86	233 家事服務費	0.09	104.27	0.91
147 米類調理食品	0.11	106.70	1.81	367 金融服務支出	0.08	99.86	0.91
138 茶葉(粉、包、精)	0.20	101.14	1.80	173 男外套	0.12	107.98	0.90
285 外用藥	0.10	104.49	1.78	224 餐具	0.05	103.93	0.89
174 男上衣	0.26	107.35	1.71	336 國外旅遊團費	2.07	108.71	0.89
290 一般眼鏡	0.20	102.35	1.71	206 毛巾	0.02	106.12	0.85
146 其他沖泡飲料材料(麥芽飲品、可可、薏仁粉等)	0.06	107.96	1.71	195 住宅租金	17.96	102.58	0.82
337 國內旅遊團費	0.53	109.47	1.67	119 蜜餞	0.04	103.37	0.81
209 櫥櫃	0.14	106.67	1.62	199 塗料	0.08	104.76	0.79
122 奶粉	0.29	109.89	1.58	307 安親課輔費	0.83	101.56	0.77
300 私立幼兒園學雜費	0.47	106.72	1.58	228 燈具、燈飾	0.04	102.54	0.77
197 門窗設備	0.25	102.79	1.57	232 其他家用品(保鮮膜、菜刀、殺蟲劑等)	0.27	101.25	0.73
127 其他食用油(橄欖油、葵花籽油、葡萄籽油等)	0.09	105.34	1.55	329 其他娛樂用品及設備(望遠鏡、棋牌具等)	0.07	100.09	0.72
186 童褲(裙)	0.08	106.32	1.55	148 麵類調理食品	0.09	107.03	0.72
278 醫療看護費	0.08	108.55	1.52	93 豆類製品	0.18	108.50	0.71
193 其他衣著服務(男、女裝定製工資、衣著修補費等)	0.02	103.17	1.52	270 汽、機車保險費	0.16	102.45	0.69
90 海帶、紫菜	0.05	109.92	1.49	242 機車	0.43	101.48	0.68
364 婚喪喜慶用品	0.14	112.14	1.45	203 其他工資(水泥工資、木工工資等)	0.35	103.44	0.66
129 醬油	0.07	101.46	1.43	123 發酵乳及優格	0.13	105.07	0.64
192 洗衣工資	0.07	104.32	1.40	283 感冒藥	0.03	102.24	0.64
144 礦泉水	0.03	101.54	1.39	22 嘉臘魚、赤鯨	0.04	108.95	0.62
216 洗衣及乾衣設備	0.13	98.24	1.35	44 魚漿製品	0.17	108.34	0.61
142 果蔬汁	0.11	105.98	1.35	301 小學學雜費	0.10	101.07	0.61
10 其他穀類及其製品(芝麻、麵筋、水餃皮等)	0.08	103.38	1.34	220 烹飪小家電	0.09	103.30	0.60
310 語言學習費	0.27	101.56	1.34	50 洋蔥	0.03	109.00	0.57
353 洗髮精、潤絲精	0.20	100.12	1.34	284 胃腸藥	0.03	106.85	0.56
137 包裝茶飲料	0.19	104.74	1.34	360 其他個人照顧服務(不含醫療看護)	0.32	102.93	0.55
368 人身傷害險	0.08	97.70	1.31	302 國中學雜費	0.13	102.13	0.53
356 錶	0.07	106.33	1.26	258 郵資	0.01	100.59	0.53
341 運動費用	0.19	105.47	1.25	282 中式成藥及方劑	0.16	101.37	0.52
185 童上衣	0.17	99.02	1.24	345 彩粧及香水	0.32	104.73	0.46
196 學校住宿費	0.26	108.41	1.22	330 音樂學習費	0.33	102.28	0.44
170 糕餅點心	0.23	107.91	1.21	12 豬內臟	0.04	99.09	0.43
332 電影票	0.08	104.71	1.21	99 櫻桃	0.03	108.11	0.41
311 電腦學習費	0.05	104.85	1.20	277 假牙及矯正費	0.65	103.83	0.40
320 影音光碟、雷射唱片	0.08	96.43	1.20	180 女上衣	0.63	104.59	0.39
155 西式速食	0.44	103.37	1.16	267 停車費	0.69	100.18	0.39

五、1-5月CPI查價項目較上年同期變動率(%；100年=100；續2)：

查價項目	權數	指數	變動率	查價項目	權數	指數	變動率
5 麵條	0.10	100.77	0.39	298 期刊	0.16	100.11	-0.24
243 自行車	0.07	105.48	0.38	175 男褲	0.17	101.82	-0.26
188 學生制服	0.10	107.31	0.36	145 其他包裝飲料(豆類、雜糧飲料等)	0.07	100.53	-0.27
349 紙尿布(褲)	0.14	99.32	0.35	363 其他理容服務費(做臉、塑身等)	0.30	101.78	-0.29
312 其他補習費	0.12	102.69	0.31	245 其他通訊設備(電話機、傳真機等)	0.03	98.43	-0.32
331 其他技藝學習費(舞蹈、繪畫等)	0.40	104.98	0.31	317 其他文具(筆、書包、釘書機等)	0.14	104.80	-0.34
183 其他女衣著(睡衣、孕婦裝、泳衣、襪子等)	0.14	106.88	0.30	259 網路費	1.13	86.95	-0.34
343 香菸	1.08	111.14	0.28	252 客運汽車票	0.16	101.50	-0.35
113 香瓜	0.05	118.82	0.26	215 空氣淨化及除濕設備	0.08	96.68	-0.37
241 汽車	2.22	100.18	0.26	250 其他油料(潤滑油、機油等)	0.11	100.31	-0.39
338 有線電視租用費	0.62	97.77	0.17	323 運動用具	0.10	102.89	-0.41
365 婚喪喜慶費用	0.48	108.59	0.15	276 其他自付費(處方藥品自付費、手術費及檢驗費等)	0.42	98.84	-0.41
182 女用內衣褲	0.21	97.21	0.14	130 糖	0.04	99.21	-0.42
163 幼兒園點心費	0.12	102.27	0.14	335 遊樂場入場費	0.21	105.35	-0.43
306 私立大專學雜費	2.71	100.14	0.11	88 其他蔬菜(菜豆、南瓜、辣椒等)	0.05	120.14	-0.44
304 私立高中高職學雜費	0.63	100.76	0.10	171 其他休閒食品(洋芋片、口香糖、瓜子等)	0.25	107.38	-0.56
299 公立幼兒園學雜費	0.10	100.82	0.09	291 隱形眼鏡	0.05	96.64	-0.57
305 公立大專學雜費	0.58	100.10	0.08	289 其他保健食品(卵磷脂、規精、酵母粉等)	0.29	100.89	-0.57
264 汽、機車零配件(不含輪胎)	0.19	101.91	0.08	350 沐浴用品	0.19	97.35	-0.60
253 計程車資	0.39	102.11	0.08	116 桃子	0.19	108.79	-0.63
240 垃圾清潔費	0.11	96.58	0.07	33 鱸魚	0.08	102.25	-0.64
106 荔枝	0.09	106.26	0.07	2 糯米	0.01	101.87	-0.64
190 女鞋	0.34	98.33	0.02	45 其他加工水產品(鹹魚、魚鬆、魷魚乾等)	0.11	99.03	-0.66
161 在外點用之咖啡、飲料	0.49	106.04	0.01	169 餅乾	0.19	99.65	-0.70
255 捷運車票	0.21	100.44	0.00	296 一般書籍	0.26	99.61	-0.72
262 其他電訊服務費(電話裝置費、網際網路設定費等)	0.02	99.11	0.00	226 茶具	0.03	99.64	-0.74
269 車輛檢驗費	0.09	87.42	0.00	324 玩具	0.13	100.97	-0.75
273 診所掛號費	0.42	101.96	0.00	321 樂器	0.17	102.25	-0.77
274 門診基本部分負擔	0.51	100.00	0.00	229 衣服清潔劑	0.17	96.93	-0.79
280 商業健康保險費	0.49	104.71	0.00	9 麵粉、調製麵粉	0.01	99.83	-0.79
297 報紙	0.13	100.00	0.00	288 其他藥品(止痛藥、避孕藥等)	0.09	99.48	-0.92
303 公立高中高職學雜費	0.26	100.00	0.00	212 家用裝飾品	0.05	106.53	-0.92
254 火車票	0.46	103.16	-0.01	225 鍋具	0.07	97.07	-0.93
261 固網電話費	0.68	93.30	-0.01	1 米	0.31	113.70	-0.96
328 盆栽及園藝用品	0.04	104.26	-0.06	221 瓦斯爐、排油煙機	0.08	102.46	-0.97
213 其他家具(梳粧台、嬰兒床、嬰兒車等)	0.10	104.28	-0.07	316 紙製品	0.03	99.61	-0.98
219 熱水器	0.07	101.58	-0.07	263 汽、機車輪胎	0.17	101.61	-0.99
214 冷暖氣設備	0.32	97.22	-0.07	351 牙膏、牙粉	0.09	99.53	-1.04
78 苦瓜	0.08	113.24	-0.08	135 高粱酒	0.08	99.15	-1.05
275 病房自付費	0.34	102.12	-0.11	134 啤酒	0.31	98.95	-1.05
370 其他費用(複印費、刻印費等)	0.07	98.24	-0.11	92 乾豆(花生、紅豆、綠豆等)	0.07	113.92	-1.05
339 相片沖洗及照像費	0.02	100.59	-0.17	325 電子遊樂器軟硬體設備及配件	0.06	92.29	-1.06
292 復健器具	0.05	102.41	-0.18	326 寵物及其必需品(含設備)	0.10	100.97	-1.10
357 皮包及行李箱	0.23	101.02	-0.18	230 廚廁清潔劑	0.06	102.45	-1.10
218 電扇	0.02	98.88	-0.18	238 家庭用水	0.36	98.88	-1.12
362 染、燙髮	0.62	102.91	-0.18	315 消耗性電腦器材	0.03	98.87	-1.12
165 冰品	0.08	107.32	-0.20	177 其他男衣著(襪子、泳褲、睡衣等)	0.06	102.66	-1.14
309 高中以上課業補習費	0.51	99.81	-0.21	87 菇類	0.02	116.73	-1.17
133 米酒	0.04	99.20	-0.21	281 中藥材	0.22	119.71	-1.17
268 車輛通行費	0.14	89.59	-0.23	54 竹筍	0.07	128.90	-1.17

五、1-5月CPI查價項目較上年同期變動率(%；100年=100；續完)：

查價項目	權數	指數	變動率	查價項目	權數	指數	變動率
118 其他水果(榴槤、楊桃、椰子等)	0.07	109.14	-1.20	111 葡萄	0.10	107.02	-11.05
358 其他個人隨身用品(太陽眼鏡、傘等)	0.10	98.86	-1.21	97 小番茄	0.08	86.85	-11.28
136 其他酒	0.33	99.49	-1.23	76 冬瓜	0.02	115.55	-11.39
217 電冰箱	0.21	96.91	-1.27	237 桶裝瓦斯	0.41	96.07	-11.77
205 枕頭、被胎	0.04	104.77	-1.34	239 家庭用電	2.20	87.59	-13.99
194 其他配件(帽子、皮帶等)	0.08	96.61	-1.40	52 青蒜	0.03	88.22	-14.10
168 糖果	0.07	102.71	-1.40	105 木瓜	0.10	125.18	-15.70
293 其他醫療保健用品(耳溫槍、體重計、眼鏡清潔劑等)	0.12	93.80	-1.54	108 番石榴	0.09	101.76	-16.88
231 清潔用具	0.07	97.42	-1.61	48 其他根菜(甘薯、山藥等)	0.04	101.32	-19.11
308 國中課業補習費	0.65	104.29	-1.65	236 天然瓦斯	0.61	91.37	-21.93
181 女褲(裙)	0.46	99.79	-1.70	100 香蕉	0.07	135.58	-24.74
141 咖啡包(粉、豆)	0.09	101.19	-1.75	248 98無鉛汽油	0.21	83.38	-25.10
256 機票	0.53	97.19	-1.90	247 95無鉛汽油	2.47	80.65	-26.74
355 金飾及珠寶	0.20	87.80	-1.94	246 92無鉛汽油	0.69	77.71	-27.85
77 絲瓜	0.07	117.01	-2.10	249 柴油	0.05	76.23	-31.59
121 鮮奶	0.51	102.43	-2.12	說明：未列示棗子、釋迦、火龍果、柑橘及柿子等5項本月非屬產季水果。			
222 飲用水設備	0.09	95.14	-2.18				
43 魚貝罐頭	0.03	98.32	-2.33				
346 保養品	0.57	99.69	-2.36				
53 蒜頭	0.02	121.12	-2.43				
179 女外套	0.23	101.85	-2.44				
204 床包(單)組、毯子及涼被	0.15	99.70	-2.49				
347 美容(髮)器材	0.04	100.20	-2.52				
287 燕窩、雞精	0.09	98.25	-3.04				
318 家用音響產品及影碟機	0.15	90.86	-3.14				
176 男用內衣褲	0.06	97.72	-3.20				
210 床(床墊)	0.16	103.25	-3.28				
8 麥片(粉)	0.04	93.51	-3.37				
348 衛生紙、面紙及紙巾	0.20	95.39	-3.46				
207 其他家用紡織品(窗簾布、椅墊、桌巾等)	0.08	97.45	-3.47				
235 其他家庭管理費用(搬家費、住宅火險費等)	0.13	91.82	-3.56				
64 空心菜	0.03	118.03	-4.13				
3 米粉、粿條及其他米類製品	0.08	98.58	-4.22				
27 虱目魚	0.08	108.62	-4.32				
352 衛生棉	0.09	99.55	-4.44				
29 秋刀魚	0.05	99.37	-4.67				
112 西瓜	0.27	86.61	-5.05				
322 數位照相機及攝影機	0.37	70.19	-5.40				
319 電視機	0.36	72.94	-5.52				
126 沙拉油、調理油	0.07	93.02	-5.57				
327 鮮花	0.06	102.62	-5.70				
314 其他電腦設備及軟體	0.15	81.14	-6.08				
104 奇異果	0.06	122.46	-6.14				
184 嬰兒衣著	0.02	106.48	-6.38				
109 蓮霧	0.18	96.40	-6.85				
114 哈密瓜	0.11	124.78	-7.48				
313 電腦	1.04	72.80	-7.52				
244 行動電話	0.32	70.65	-7.54				
115 蘋果	0.12	111.63	-8.53				
30 鮭魚	0.06	102.47	-9.00				