

## 行政院主計總處

綜合規劃處、公務預算處、基金預算處

台北市忠孝東路1段1號

電話：(02) 33566500

會計決算處、綜合統計處、國勢普查處、主計資訊處

台北市廣州街2號

電話：(02) 23803400

網址：www.dgbas.gov.tw

傳真：(02) 23803465

中華民國104年12月8日上午8時30分發布，並透過網際網路發送

主辦單位：綜合統計處物價統計科 電話：(02)23803449

新聞聯繫人：王婉貞小姐 電話：(02)23803442

104年11月份  
物價變動概況

## 壹、物價變動提要

- 一、11月份消費者物價總指數(CPI)，較上月跌0.69%，經調整季節變動因素後跌0.11%；較上年同月漲0.53%，1-11月平均，較上年同期跌0.35%。
- 二、11月份躉售物價總指數(WPI)，較上月跌0.69%，經調整季節變動因素後跌0.02%；較上年同月跌7.75%，1-11月平均，較上年同期跌8.96%。

物價指數年增率

單位：%

指數 時間	消費者物價指數				躉售物價指數							
	不含 食物	不含 蔬果及 能源 (核心CPI)	服務類		內銷品						出口	
					國產 內銷	進口		新台幣 計價	美元 計價	新台幣 計價	美元 計價	
						新台幣 計價	美元 計價					
97年	3.52	1.67	3.26	2.28	5.14	8.58	8.54	8.84	13.67	-2.15	2.12	
98年	-0.86	-1.04	-0.04	-0.27	-8.73	-9.80	-10.00	-9.60	-13.90	-6.59	-10.96	
99年	0.96	1.09	0.58	0.31	5.46	7.23	7.44	7.04	12.17	2.02	6.90	
100年	1.42	1.10	1.26	0.64	4.32	6.39	5.04	7.65	15.39	0.09	7.37	
101年	1.93	1.07	1.00	0.75	-1.16	-0.95	-0.59	-1.28	-1.91	-1.62	-2.25	
102年	0.79	0.59	0.66	0.73	-2.43	-2.67	-0.71	-4.45	-4.81	-2.06	-2.43	
103年	1.20	0.30	1.26	1.16	-0.57	-0.95	0.28	-2.10	-4.03	0.10	-1.92	
第4季	0.84	-0.21	1.45	1.50	-3.02	-4.67	-3.05	-6.19	-10.02	-0.16	-4.29	
104年												
第1季	-0.59	-1.86	1.12	1.29	-8.51	-11.06	-8.50	-13.41	-16.87	-4.10	-7.94	
第2季	-0.70	-1.48	0.62	0.92	-9.41	-11.68	-9.14	-14.04	-16.08	-5.51	-7.77	
第3季	-0.26	-1.67	0.64	0.81	-9.48	-12.29	-10.96	-13.58	-18.83	-4.60	-10.44	
8月	-0.44	-1.72	0.63	0.80	-9.46	-12.47	-11.12	-13.75	-19.59	-4.25	-10.75	
9月	0.30	-1.77	0.61	0.76	-8.74	-11.73	-10.97	-12.45	-19.16	-3.58	-10.99	
10月	0.31	-1.48	0.70	0.84	-8.62	-11.19	-10.53	-11.80	-17.47	-4.25	-10.42	
11月	0.53	-1.21	0.86	0.86	-7.75	-9.89	-9.56	-10.18	-15.39	-4.21	-9.77	
1-11月	-0.35	-1.62	0.79	0.98	-8.96	-11.47	-9.63	-13.22	-17.11	-4.64	-8.96	

說明：由於受查者延誤或更正報價，最近3個月資料均可能修正。

## 貳、物價變動詳情

### 一、消費者物價指數

(一) 11月 CPI 較上月跌**0.69%**：主因秋冬蔬菜盛產，價格下跌13.96%，加以部分服飾逢百貨公司週年慶折扣促銷、油料費調降及國內外旅遊團費降價優惠所致。

1. 七大類中變動影響較大者如下：

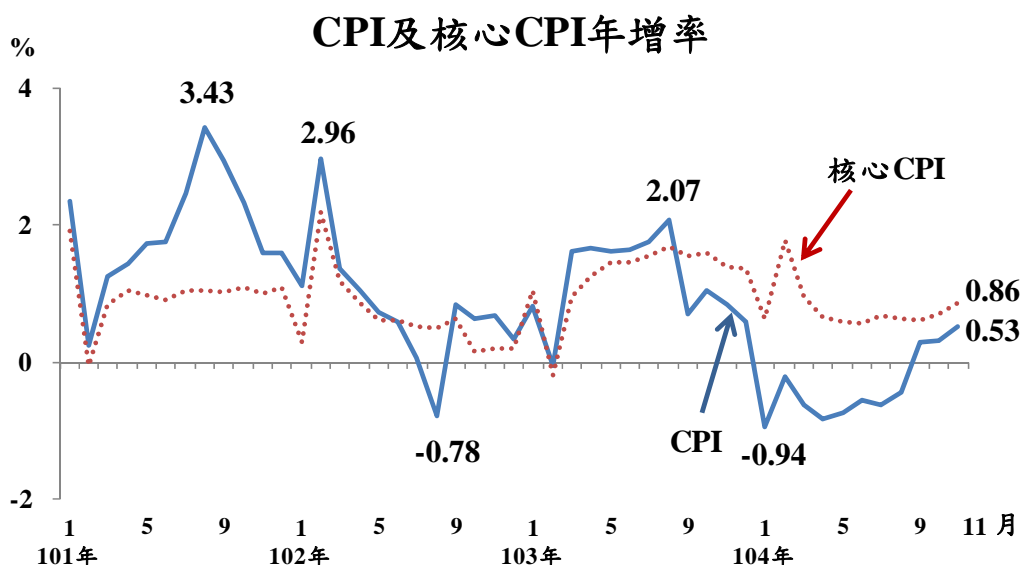
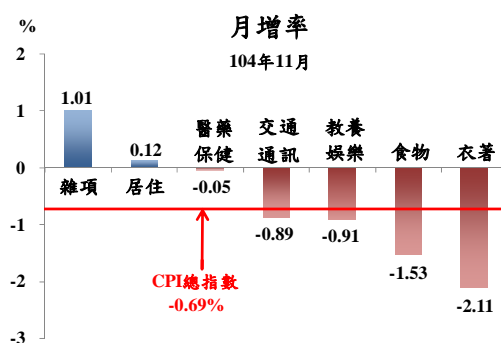
(1) 衣著類跌2.11%：主因部分百貨公司週年慶折扣促銷，成衣價格跌3.00%所致。

(2) 食物類跌1.53%：主因蔬菜跌13.96%，惟蛋類及水果分別漲7.34%及0.78%，抵銷部分跌幅。

(3) 教養娛樂類跌0.91%：主因上月雙十連假過後，國內外旅遊團費調降所致。

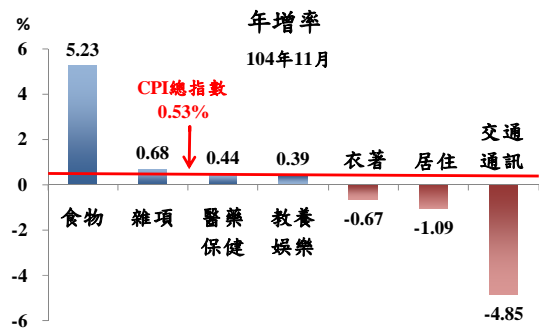
2. 370個查價項目群扣除本月4項非產季水果(棗子、荔枝、芒果及桃子，本月權數為0)後，上漲者130項，權數合計45.1%，下跌者167項，權數合計28.9%，漲跌項目詳表15。

(二) 11月 CPI 較上年同月漲**0.53%**(連續3個月上漲)：主因蔬菜、水果、蛋類、水產品及肉類價格相較上年為高，加以部分調理食品與外食費等價格調漲，惟油料費、燃氣價格及電價調降，與3C消費性電子產品價格較上年為低，抵銷部分漲幅；若扣除蔬菜水果，跌0.52%，若再剔除能源後之總指數(即核心CPI)，漲0.86%。



1. 七大類中變動影響較大者如下：

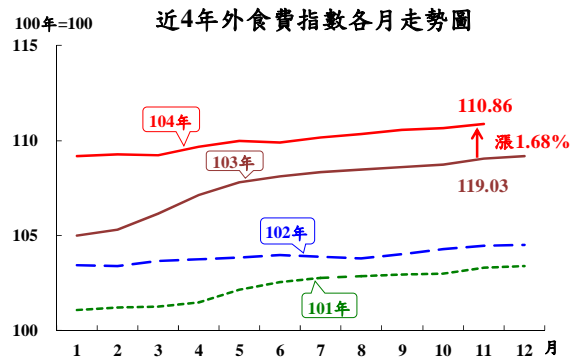
(1) 食物類漲5.23%：主因蔬菜、水果分別漲30.15%及11.81%(合計影響總指數上漲1.03個百分點，若蔬果價格持平，則總指數由漲0.53%轉為跌0.50%〔0.53-1.03〕)，加以蛋類、調理食品、水產品、外食費及肉類亦分別漲8.77%、5.31%、2.46%、1.68%及0.97%所致。



(2) 交通及通訊類跌4.85%：主因油料費跌22.55%(連續12個月跌幅逾2成，影響總指數下跌0.73個百分點)。

(3) 居住類跌1.09%：主因燃氣價格及電價分別跌25.35%及11.03%所致。

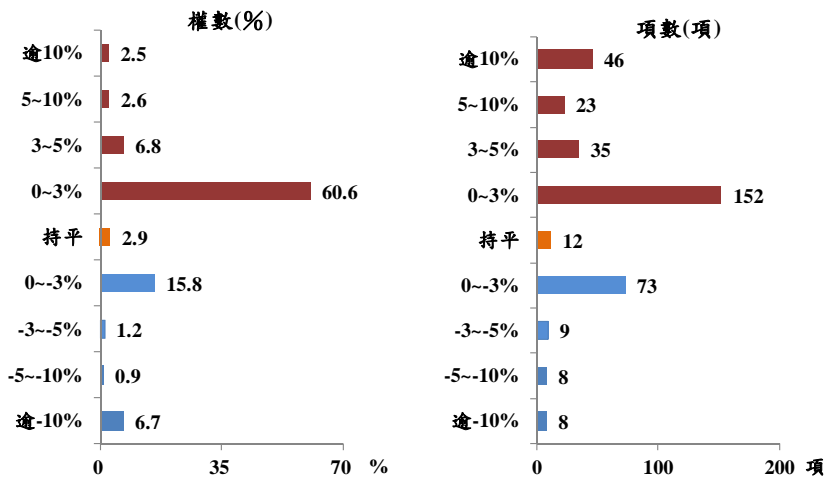
2. 按商品性質別觀察，商品類漲0.10%，其中非耐久性(如食物、能源、衛生紙等民生用品)及耐久性消費品分別漲0.18%與0.17%，半耐久性消費品則跌0.34%；服務類漲0.86%，其中占CPI權數近10%的外食費，漲幅為1.68%。



3. 按購買頻度別觀察，「每月」至少購買1次者漲0.96%(受部分食物類影響)，「每季」至少購買1次者跌0.24%(受燃氣及家庭用電影響)，「每半年」及「每年」至少購買1次者分別漲0.48%與0.40%，至於「1年以上」購買1次者亦漲0.34%。

4. 370個查價項目群扣除4項非產季水果，上漲者256項，權數合計72.5%，下跌者98項，權數合計24.6%，漲跌項目詳表15。

查價項目漲跌分布圖(與上年同月比較)



(三) 1-11月 CPI 較上年同期跌0.35%；其中商品類跌2.10%，服務類漲0.98%；若扣除蔬菜水果，跌0.75%，核心 CPI 則漲0.79%。

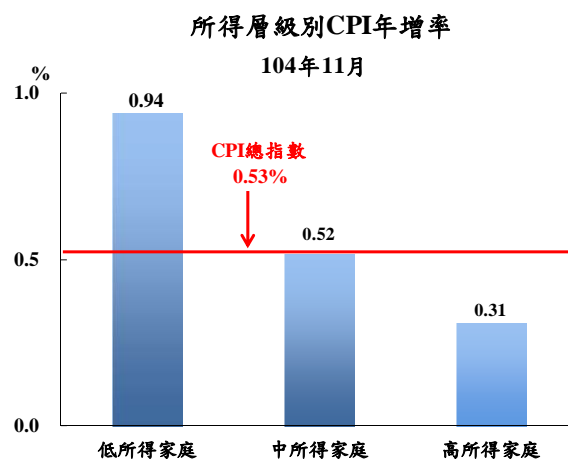
## 二、11月份所得層級別消費者物價指數：

(一) 低所得家庭較上月跌0.62%，較上年同月漲0.94%，1-11月平均較上年同期漲0.05%。

(二) 中所得家庭較上月跌0.67%，較上年同月漲0.52%，1-11月平均較上年同期跌0.36%。

(三) 高所得家庭較上月跌0.74%，較上年同月漲0.31%，1-11月平均較上年同期跌0.46%。

(四) 低所得家庭 CPI 較上年同月漲幅大於中、高所得家庭，主因占低所得家庭支出比重較高的食物類漲幅較大，且占中、高所得家庭支出比重較高的交通及通訊類跌幅較深；其他相關資料詳見表3。



## 三、躉售物價指數

### (一) 11月 WPI 較上月跌0.69%

1. 國產內銷物價指數較上月跌0.82%。
2. 進口物價指數以新台幣計價較上月跌1.08%；以美元計價跌1.42%。
3. 出口物價指數以新台幣計價較上月跌0.27%；以美元計價跌0.62%。

### (二) 11月 WPI 較上年同月跌7.75%

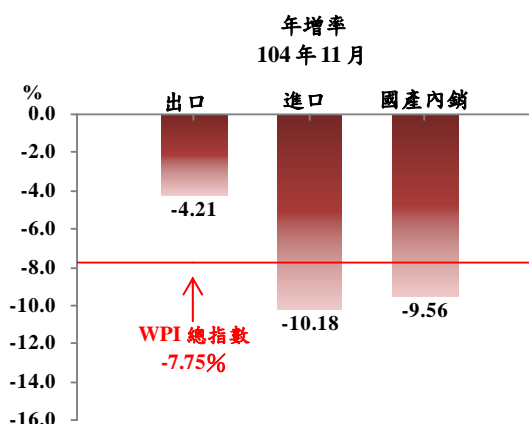
#### 1. 國產內銷物價指數

較上年同月跌9.56%，主因化學材料、石油及煤製品與基本金屬等類價格下跌，且電價依新版公式分別於4月及10月調降費率所致。

#### 2. 進口物價指數

(1) 以新台幣計價較上年同月跌10.18%。

(2) 若剔除匯率變動因素(新台幣對美元較上年同月貶值5.79%)，以美元計價跌15.39%。主因礦產品類、化學或有關工業產品類，以及基本金屬及其製品類等報價下跌所致。



### 3. 出口物價指數

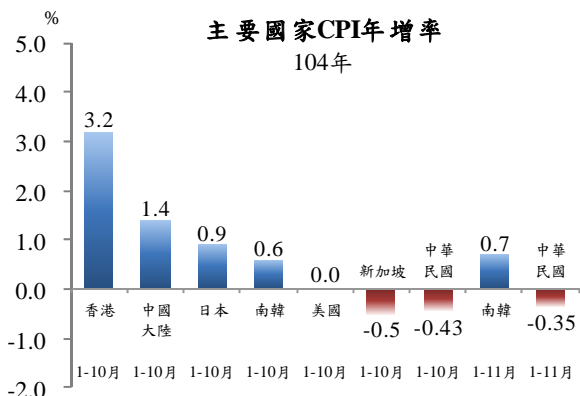
(1) 以新台幣計價較上年同月跌4.21%。

(2) 若剔除匯率變動因素，以美元計價較上年同月跌9.77%。主因機器、電機、電視影像及聲音記錄機等設備類，以及礦產品類與基本金屬及其製品類報價下跌所致。

(三) 1至11月 WPI 較上年同期跌8.96%：其中國產內銷品跌9.63%，進口品跌13.22%，出口品跌4.64%。

### 參、主要國家物價變動概況

CPI 方面，104年1-10月我國跌0.43%，新加坡跌0.5%，美國持平，南韓漲0.6%，日本漲0.9%，中國大陸漲1.4%，香港漲3.2%；104年1-11月我國跌0.35%，南韓漲0.7%。



### 肆、發布概況

- 一、本物價新聞稿透過網際網路系統及「統計隨身 go」APP 同步發送。
- 二、104年12月份物價指數變動概況訂於**105年1月6日上午8時30分**發布，並於同日上午8時45分辦理資料說明會，不另發開會通知。

### 伍、附件

- |                             |                        |
|-----------------------------|------------------------|
| 表1、消費者物價指數變動分析表             | 表2、消費者物價各大中小類指數變動比較表   |
| 表3、所得層級別消費者物價指數變動分析表        | 表4、躉售物價指數變動分析表         |
| 表5、躉售物價國產內銷品指數變動分析表         | 表6、進口物價指數變動分析表         |
| 表7、出口物價指數變動分析表              | 表8、消費者物價按購買頻度別分類變動內涵分析 |
| 表9、行政院穩定物價小組關注之重要民生物資CPI年增率 | 表10、主要國家CPI年增率         |
| 表11、CPI變動對支出之影響一釋例說明        | 表12、主要國際商品行情           |
| 表13、國際金屬商品行情                | 表14、薪資與生產力統計指標摘要       |
| 表15、消費者物價指數查價項目漲跌分析         |                        |