

行政院主計總處

綜合規劃處、公務預算處、基金預算處

台北市忠孝東路1段1號 電話：(02) 33566500

會計決算處、綜合統計處、國勢普查處、主計資訊處

台北市廣州街2號

電話：(02) 23803400

網址：www.dgbas.gov.tw

傳真：(02) 23803465

中華民國105年4月7日上午8時30分發布，並透過網際網路發送

主辦單位：綜合統計處物價統計科 電話：(02)23803449

新聞聯繫人：王婉貞小姐 電話：(02)23803442

105年3月份
物價變動概況

壹、物價變動提要

- 一、3月份消費者物價總指數(CPI)，較上月跌0.63%，經調整季節變動因素後漲0.18%；較上年同月漲2.00%，1-3月平均，較上年同期漲1.74%。
- 二、3月份躉售物價總指數(WPI)，較上月跌0.14%，經調整季節變動因素後跌0.49%；較上年同月跌4.94%，1-3月平均，較上年同期跌4.99%。

物價指數年增率

單位：%

指數 時間	消費者物價指數				躉售物價指數							
	不含 食物	不含 蔬果及 能源 (核心CPI)	服務類		內銷品					出口		
					國產 內銷	進口		新台幣 計價	美元 計價	新台幣 計價	美元 計價	
						新台幣 計價	美元 計價					
98年	-0.86	-1.04	-0.04	-0.27	-8.73	-9.80	-10.00	-9.60	-13.90	-6.59	-10.96	
99年	0.96	1.09	0.58	0.31	5.46	7.23	7.44	7.04	12.17	2.02	6.90	
100年	1.42	1.10	1.26	0.64	4.32	6.39	5.04	7.65	15.39	0.09	7.37	
101年	1.93	1.07	1.00	0.75	-1.16	-0.95	-0.59	-1.28	-1.91	-1.62	-2.25	
102年	0.79	0.59	0.66	0.73	-2.43	-2.67	-0.71	-4.45	-4.81	-2.06	-2.43	
103年	1.20	0.30	1.26	1.16	-0.57	-0.95	0.28	-2.10	-4.03	0.10	-1.92	
104年	-0.31	-1.55	0.79	0.96	-8.84	-11.30	-9.55	-12.94	-16.86	-4.67	-8.96	
第2季	-0.70	-1.48	0.62	0.92	-9.41	-11.68	-9.14	-14.04	-16.08	-5.51	-7.77	
第3季	-0.26	-1.67	0.64	0.81	-9.47	-12.28	-10.96	-13.55	-18.79	-4.60	-10.44	
第4季	0.33	-1.22	0.77	0.83	-7.99	-10.12	-9.60	-10.61	-15.56	-4.44	-9.72	
12月	0.14	-0.93	0.79	0.80	-7.30	-8.95	-8.57	-9.35	-13.23	-4.60	-8.71	
105年												
第1季	1.74	-0.07	0.75	0.82	-4.99	-6.25	-6.18	-6.31	-10.90	-2.98	-7.76	
1月	0.80	0.08	0.65	0.85	-5.11	-6.50	-6.92	-6.10	-11.24	-2.89	-8.20	
2月	2.41	0.17	0.84	0.83	-4.92	-6.38	-6.09	-6.67	-11.67	-2.54	-7.80	
3月	2.00	-0.45	0.79	0.80	-4.94	-5.84	-5.51	-6.16	-9.80	-3.51	-7.26	

說明：由於受查者延誤或更正報價，最近3個月資料均可能修正。

貳、物價變動詳情

一、消費者物價指數

(一) 3月 CPI 較上月跌0.63%：主因農曆春節過後，計程車資與旅遊團費價格回跌，保母費亦因上月含節前饋贈而下跌，加以冬季服飾季末促銷，惟油料費隨國際行情調升及水果價揚，抵銷部分跌幅。

1. 七大類中變動影響較大者如下：

(1) 雜項類跌4.45%：主因上月保母費含節前饋贈，本月價格相對回跌所致。

(2) 教養娛樂類跌2.48%：主因寒假及春節等旅遊旺季結束，國內、外旅遊團費及旅館住宿費調降所致。

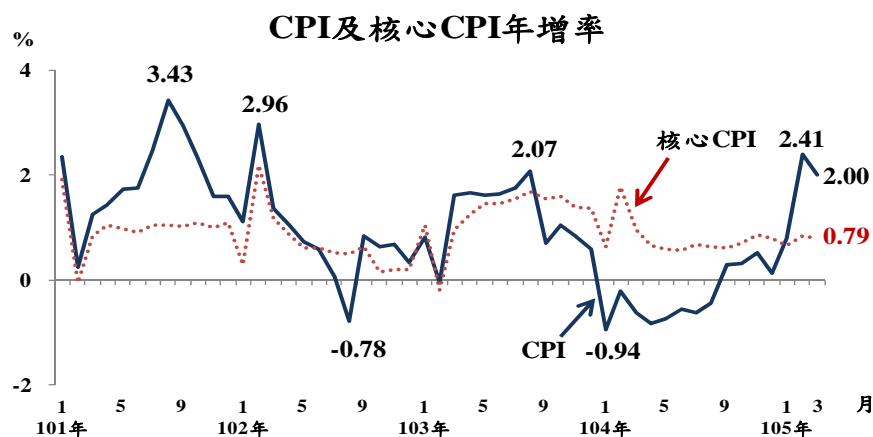
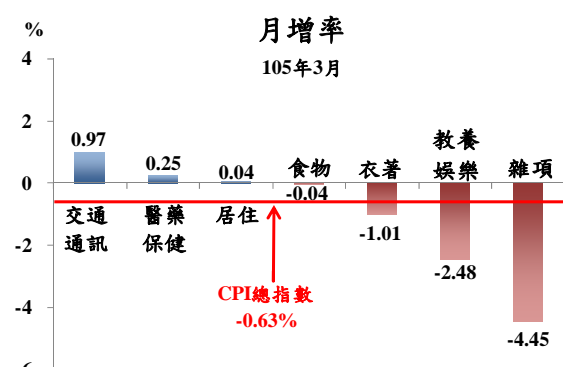
(3) 食物類跌0.04%：主因水產品、蔬菜及肉類分別跌3.52%、2.05%及0.42%，惟蛋類及水果分別漲4.16%及1.94%，抵銷部分跌幅。

(4) 交通及通訊類漲0.97%：主因業者反映國際油價，油料費漲7.27%所致。

(5) 居住類漲0.04%：主因水費漲2.07%與燃氣跌1.35%交互影響所致。

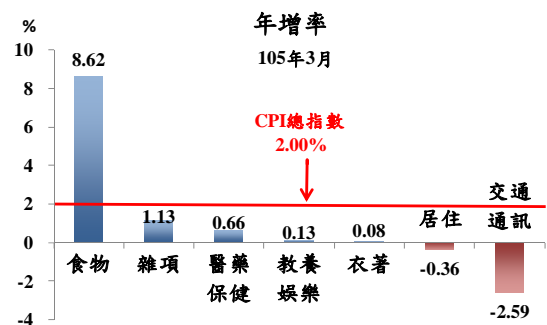
2. 370個查價項目群扣除本月5項非產季水果(火龍果、櫻桃、荔枝、芒果及柿子，本月權數為0)後，上漲者187項，權數合計54.2%，下跌者124項，權數合計25.3%，漲跌項目詳表15。

(二) 3月 CPI 較上年同月漲2.00%：主因蔬菜、水果及水產品價格相較上年為高，加以部分調理食品、外食費與水費等價格調漲，惟燃氣、油料費及家庭用電價格調降，與3C 消費性電子產品價格較上年為低，抵銷部分漲幅；若扣除蔬菜水果，漲0.01%，若再剔除能源後之總指數(即核心CPI)，漲0.79%。



1. 七大類中變動影響較大者如下：

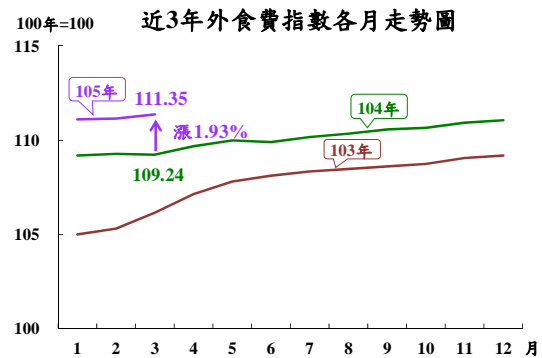
(1) 食物類漲8.62%(近43個月來最大漲幅，101年8月漲8.69%)：主因蔬菜受氣候濕冷及日照不足影響，漲79.10%，水果亦因天候不穩及值產期交替，漲18.99%(兩者合計影響總指數上漲1.99個百分點，若蔬果價格持平，則總指數漲幅由2.00%縮小為0.01%〔2.00-1.99〕)，加以水產品、調理食品及外食費亦分別漲3.41%、3.41%及1.93%，惟肉類跌0.68%，抵銷部分漲幅。



(2) 交通及通訊類跌2.59%：主因油料費跌13.22%(影響總指數下跌0.37個百分點)。

(3) 居住類跌0.36%：主因燃氣及電價分別跌21.33%及5.56%，惟水費漲4.45%，抵銷部分跌幅。

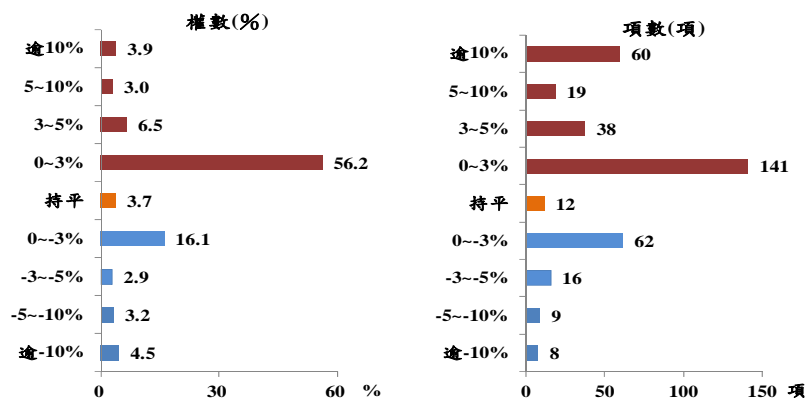
2. 按商品性質別觀察，商品類漲3.68%，其中非耐久性(如食物、能源、衛生紙等民生用品)漲5.31%，半耐久性及耐久性消費品亦分別漲0.40%與0.08%；服務類漲0.80%，其中占CPI權數近10%的外食費，漲幅為1.93%。



3. 按購買頻度別觀察，「每月」至少購買1次者漲4.25%(受部分食物類與油料費交互影響)，「每季」至少購買1次者漲3.58%(受部分食物類與家庭用電、燃氣交互影響)，「每半年」、「每年」至少購買1次與「一年以上」購買1次者亦分別漲1.23%、0.62%及0.13%。

4. 370個查價項目群扣除5項非產季水果，上漲者258項，權數合計69.5%，下跌者95項，權數合計26.8%，漲跌項目詳表15。

查價項目漲跌分布圖(與上年同月比較)



(三) 第1季 CPI 較上年同期漲1.74%；其中商品類漲3.01%，服務類漲0.82%；若扣除蔬菜水果，漲0.30%，核心 CPI 亦漲0.75%。

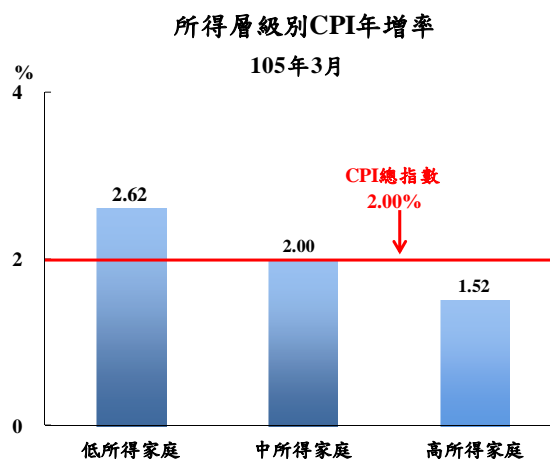
二、3月份所得層級別消費者物價指數：

(一) 低所得家庭較上月跌0.06%，較上年同月漲2.62%，1-3月平均較上年同期漲2.33%。

(二) 中所得家庭較上月跌0.49%，較上年同月漲2.00%，1-3月平均較上年同期漲1.75%。

(三) 高所得家庭較上月跌1.19%，較上年同月漲1.52%，1-3月平均較上年同期漲1.34%。

(四) 低所得家庭 CPI 較上年同月漲幅大於中、高所得家庭，主因占低所得家庭支出比重較高的食物類漲幅較大，且占中、高所得家庭支出比重較高的交通及通訊類跌幅較深；其他相關資料詳見表3。



三、躉售物價指數

(一) 3月 WPI 較上月跌0.14%

1. 國產內銷物價指數較上月漲0.88%。
2. 進口物價指數以新台幣計價較上月漲0.03%；以美元計價漲1.74%。
3. 出口物價指數以新台幣計價較上月跌1.08%；以美元計價漲0.62%。

(二) 3月 WPI 較上年同月跌4.94%

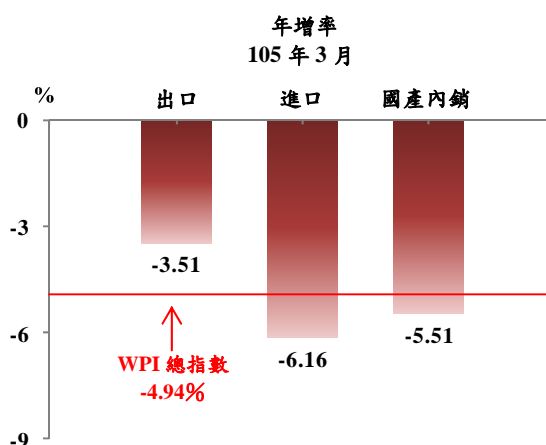
1. 國產內銷物價指數

較上年同月跌5.51%，主因油品、基本金屬與化學材料等類價格下跌，惟農產品價格上漲，抵銷部分跌幅。

2. 進口物價指數

(1) 以新台幣計價較上年同月跌6.16%。

(2) 若剔除匯率變動因素(新台幣對美元較上年同月貶值3.88%)，以美元計價跌9.80%。主因礦產品類、基本金屬及其製品類，以及化學或有關工業產品類等報價下跌所致。



3. 出口物價指數

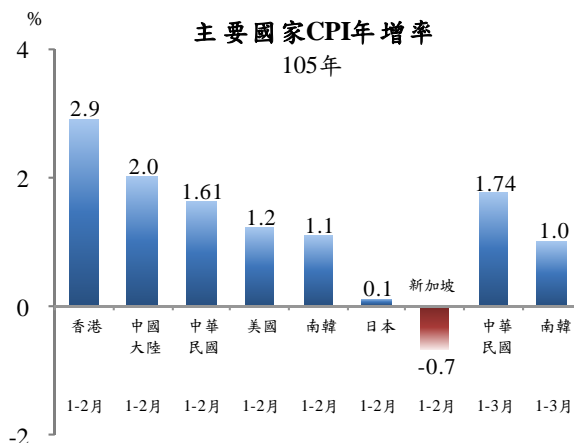
(1) 以新台幣計價較上年同月跌3.51%。

(2) 若剔除匯率變動因素，以美元計價較上年同月跌7.26%，主因機器、電機、電視影像及聲音記錄機等設備類，以及礦產品與基本金屬及其製品類等價格較上年下跌所致。

(三) 第1季 WPI 較上年同期跌4.99%：其中國產內銷品跌6.18%，進口品跌6.31%，出口品跌2.98%。

參、主要國家物價變動概況

CPI 方面，105年1-2月我國漲1.61%，新加坡跌0.7%，日本漲0.1%，南韓漲1.1%，美國漲1.2%，中國大陸漲2.0%，香港漲2.9%；105年1-3月我國漲1.74%，南韓漲1.0%。



肆、發布概況

- 一、本物價新聞稿透過網際網路系統及「統計隨身 go」APP 同步發送。
- 二、105年4月份物價指數變動概況訂於**105年5月5日上午8時30分**發布，並於同日上午8時45分辦理資料說明會，不另發開會通知。

伍、附件

- | | |
|-----------------------------|------------------------|
| 表1、消費者物價指數變動分析表 | 表2、消費者物價各大中小類指數變動比較表 |
| 表3、所得層級別消費者物價指數變動分析表 | 表4、躉售物價指數變動分析表 |
| 表5、躉售物價國產內銷品指數變動分析表 | 表6、進口物價指數變動分析表 |
| 表7、出口物價指數變動分析表 | 表8、消費者物價按購買頻度別分類變動內涵分析 |
| 表9、行政院穩定物價小組關注之重要民生物資CPI年增率 | 表10、主要國家CPI年增率 |
| 表11、CPI變動對支出之影響一釋例說明 | 表12、主要國際商品行情 |
| 表13、國際金屬商品行情 | 表14、薪資與生產力統計指標摘要 |
| 表15、消費者物價指數查價項目漲跌分析 | |