

## 行政院主計總處

公務預算處、基金預算處

台北市忠孝東路1段1號 電話：(02) 3356-6500

綜合規劃處、會計決算處、綜合統計處、國勢普查處、主計資訊處

台北市廣州街2號 電話：(02) 2380-3400

網址：https://www.dgbas.gov.tw

傳真：(02) 2380-3465

中華民國107年5月8日下午4時發布，並透過網際網路同步發送

主辦單位：綜合統計處

新聞聯繫人：物價統計科 曹志弘科長

電話：(02)2380-3449

## 107年4月份物價變動概況

## 壹、物價變動提要

- 一、4月份消費者物價總指數(CPI)，較上月漲0.64%，經調整季節變動因素後漲0.17%；較上年同月漲1.98%，1-4月平均，較上年同期漲1.65%。
- 二、4月份躉售物價總指數(WPI)，較上月漲1.05%，經調整季節變動因素後漲1.34%；較上年同月漲2.53%，1-4月平均，較上年同期漲0.53%。

物價指數年增率

單位：%

指數 時間	消費者物價指數				躉售物價指數						
	不含 食物	不含 蔬果及 能源 (核心CPI)	服務類		內 銷 品				出 口		
					國產 內銷	進 口		新台幣 計 價	美元 計 價	新台幣 計 價	美元 計 價
						新台幣 計 價	美元 計 價				
100年	1.42	1.11	1.25	0.64	4.32	6.39	5.03	7.65	15.39	0.09	7.36
101年	1.93	1.07	0.99	0.74	-1.16	-0.95	-0.59	-1.28	-1.91	-1.62	-2.25
102年	0.79	0.60	0.66	0.75	-2.43	-2.67	-0.71	-4.45	-4.81	-2.06	-2.43
103年	1.20	0.31	1.27	1.16	-0.56	-0.95	0.28	-2.09	-4.04	0.10	-1.91
104年	-0.30	-1.55	0.78	0.96	-8.85	-11.30	-9.55	-12.94	-16.85	-4.67	-8.96
105年	1.39	-0.07	0.84	0.79	-2.98	-3.15	-3.22	-3.08	-4.69	-2.70	-4.32
106年	0.62	1.02	1.04	1.01	0.90	2.39	3.44	1.36	7.41	-1.46	4.47
第2季	0.57	0.82	1.03	1.07	-0.69	0.73	2.63	-1.11	5.97	-2.94	4.04
第3季	0.74	0.73	0.90	0.94	0.81	1.89	2.98	0.80	5.63	-0.93	3.82
第4季	0.41	1.48	1.33	1.15	1.17	2.48	3.28	1.70	7.26	-0.94	4.51
107年											
第1季	1.55	1.66	1.58	1.19	-0.13	1.35	1.86	0.84	7.02	-2.49	3.49
1月	0.89	0.83	0.82	-0.02	-0.73	0.96	2.18	-0.26	7.53	-3.43	4.14
2月	2.19	2.57	2.39	2.52	-0.19	1.20	1.65	0.76	6.29	-2.39	2.97
3月	1.58	1.60	1.54	1.06	0.53	1.90	1.76	2.03	7.23	-1.65	3.36
4月	1.98	1.61	1.30	0.87	2.53	3.67	2.98	4.31	7.82	0.72	4.11
1-4月	1.65	1.65	1.51	1.10	0.53	1.93	2.14	1.69	7.22	-1.71	3.64

說明：由於受查者延誤或更正報價，最近3個月資料均可能修正。

## 貳、物價變動詳情

### 一、消費者物價指數

(一) 4月 CPI 較上月漲**0.64%**：主因春夏服飾新品上市，加以水果及油料費價格上揚，惟蔬菜及肉類價格下跌與北捷推出定期票優惠，抵銷部分漲幅。

1. 七大類中變動影響較大者如下：

(1) 衣著類漲8.85%：主因春夏新裝上市，成衣價格漲12.43%所致。

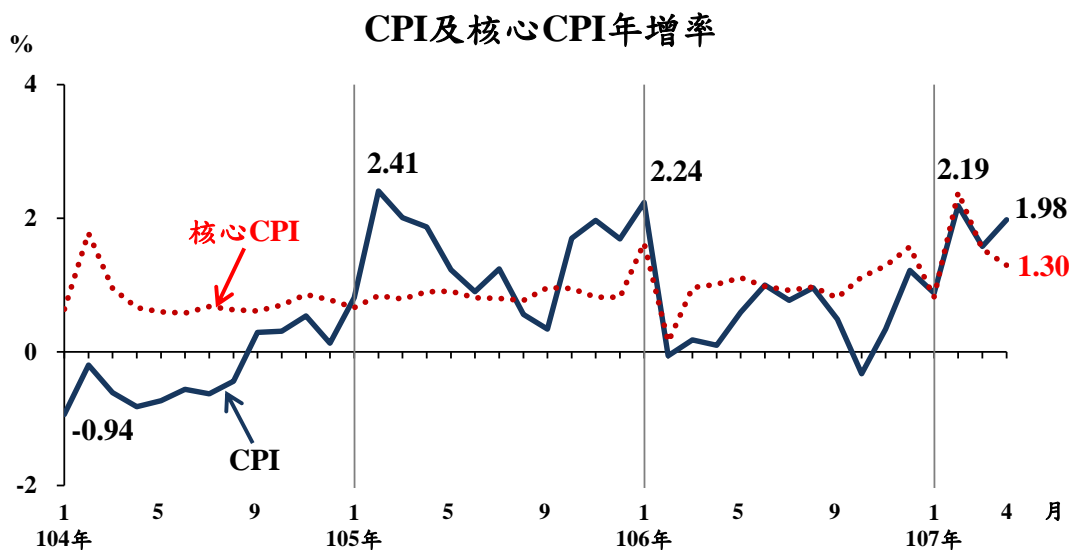

(2) 食物類漲0.38%：主因水果與蛋類分別漲5.26%及2.70%，惟蔬菜、肉類與水產品分別跌2.30%、1.22%及0.84%，抵銷部分漲幅。

(3) 交通及通訊類漲0.38%：主因油料費漲3.60%，惟台北捷運自4月16日起推出公共運輸定期票優惠與網際網路費降價促銷，抵銷部分漲幅。

(4) 教養娛樂類漲0.33%：主因清明連假旅館住宿費及國內、外旅遊團費調漲所致。

2. 368個查價項目群扣除5項本月非屬產季水果(棗子、火龍果、櫻桃、荔枝及柿子，本月權數為0)後，上漲者175項，權數合計58.9%，下跌者139項，權數合計26.1%，漲跌項目詳表14。

(二) 4月 CPI 較上年同月漲**1.98%**：主因香菸、油料費及燃氣價格調漲，加以蔬菜、水產品及乳類價格上揚，惟水果、蛋類、捷運票價及3C消費性電子產品價格較上年下跌，抵銷部分漲幅；若扣除蔬菜水果，漲1.67%，再剔除能源後之總指數(即核心CPI)，則漲1.30%。

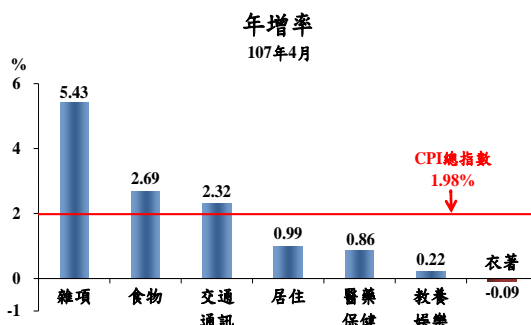


1. 七大類中變動影響較大者如下：

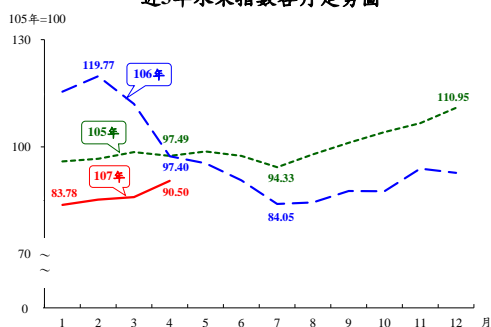
(1) 雜項類漲5.43%：主因菸稅調漲效應顯現，香菸漲36.16%所致。

(2) 食物類漲2.69%：主因蔬菜、水产品與乳類分別漲7.76%、3.97%及3.26%，惟水果跌7.08%、蛋類跌4.25%，抵銷部分漲幅。

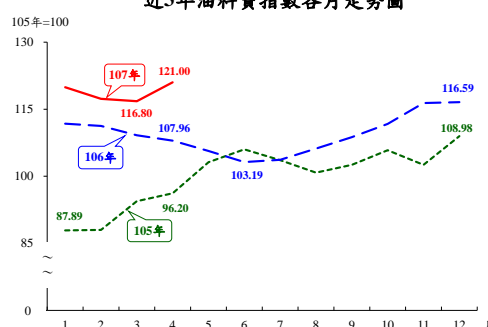
(3) 交通及通訊類漲2.32%：主因國際原油價格持續走揚，油料費續漲12.08%，惟行動電話與捷運車票分別跌8.41%及4.32%，抵銷部分漲幅。



近3年水果指數各月走勢圖



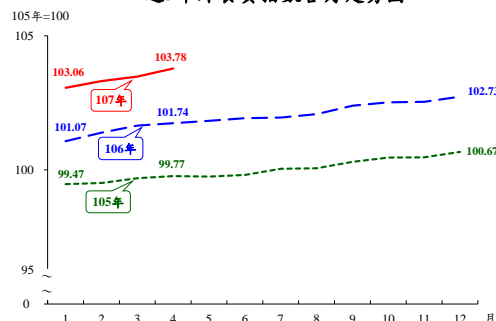
近3年油料費指數各月走勢圖



(4) 居住類漲0.99%：主因燃氣與電費分別漲5.54%及1.18%所致。

2. 按商品性質別觀察，商品類漲3.56%，其中非耐久性消費品(含食物、能源及香菸等)漲5.36%，半耐久性消費品漲0.17%，耐久性消費品則跌0.79%；服務類漲0.87%，其中外食費漲2.01%。

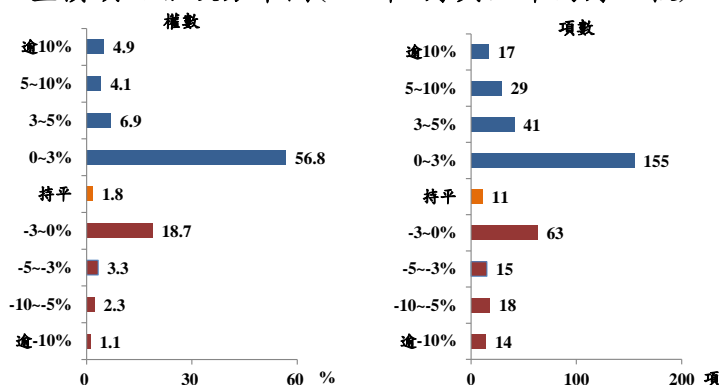
近3年外食費指數各月走勢圖



3. 按購買頻度別觀察，「每月」至少購買1次者漲3.40%(主受油料費及蔬菜影響)，「每季」至少購買1次者漲5.26%(主受香菸及燃氣影響)，「每季購買不到1次」者亦漲0.35%。

4. 368個查價項目群扣除5項非屬產季水果，上漲者242項，權數合計72.8%，下跌者110項，權數合計25.4%，漲跌項目詳表14。

查價項目漲跌分布圖(107年4月與上年同月比較)



(三) 1-4月CPI較上年同期漲1.65%：其中商品類漲2.61%，服務類漲1.10%；若扣除蔬菜水果，漲1.76%；核心CPI亦漲1.51%。

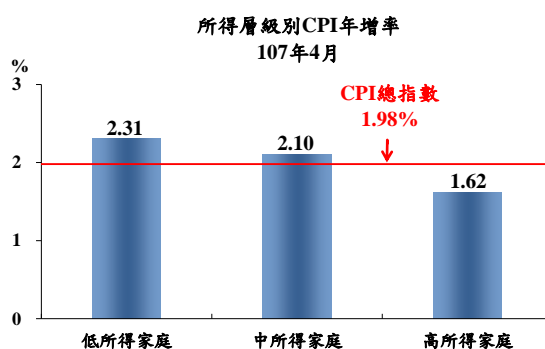
## 二、4月份所得層級別消費者物價指數：

(一) 低所得家庭較上月漲0.58%，較上年同月漲2.31%，1-4月平均較上年同期漲2.03%。

(二) 中所得家庭較上月漲0.66%，較上年同月漲2.10%，1-4月平均較上年同期漲1.75%。

(三) 高所得家庭較上月漲0.64%，較上年同月漲1.62%，1-4月平均較上年同期漲1.33%。

(四) 低所得家庭4月CPI較上年同月上漲2.31%，主因漲幅較大的雜項類及食物類占比較高所致，另中、高所得家庭亦受支出比重分布因素影響；相關資料詳見表3。



## 三、躉售物價指數

### (一) 4月WPI較上月漲1.05%

1. 國產內銷物價指數較上月漲0.77%。

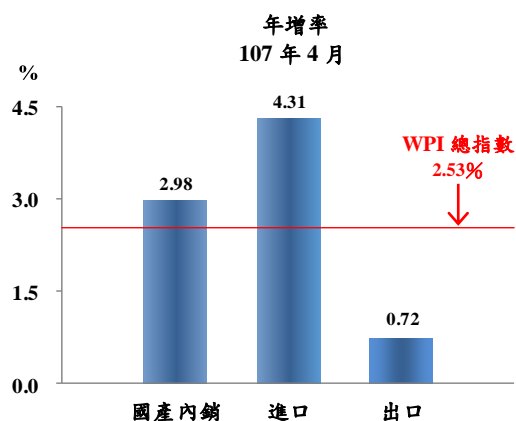
2. 進口物價指數以新台幣計價較上月漲1.38%；以美元計價漲0.72%。

3. 出口物價指數以新台幣計價較上月漲0.97%；以美元計價漲0.32%。

### (二) 4月WPI較上年同月漲2.53%

#### 1. 國產內銷物價指數

較上年同月漲2.98%，主因石油及煤製品、基本金屬、化學材料及其製品與藥品價格上漲所致，惟農產品價格下跌，抵銷部分漲幅。



#### 2. 進口物價指數

(1) 以新台幣計價較上年同月漲4.31%。

(2) 若剔除匯率變動因素(新台幣對美元較上年同月升值3.37%)，以美元計價漲7.82%，主因礦產品、基本金屬及其製品與化學或有關工業產品漲幅較大。

#### 3. 出口物價指數

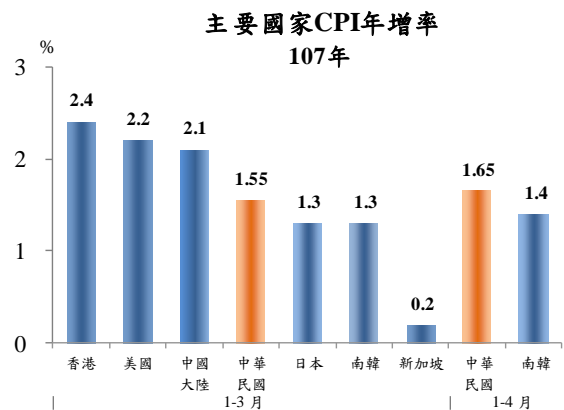
(1) 以新台幣計價較上年同月漲0.72%。

(2) 若剔除匯率變動因素，以美元計價較上年同月漲4.11%，以礦產品、化學或有關工業產品與塑、橡膠及其製品漲幅較大。

(三) 1至4月WPI較上年同期漲0.53%：其中國產內銷品漲2.14%，進口品漲1.69%，出口品則跌1.71%。

### 參、主要國家物價變動概況

CPI 方面，107年1-3月我國漲1.55%，新加坡漲0.2%，南韓漲1.3%，日本漲1.3%，中國大陸漲2.1%，美國漲2.2%及香港漲2.4%；107年1-4月我國漲1.65%，南韓漲1.4%。



### 肆、發布概況

- 一、本物價新聞稿透過網際網路系統及「統計隨身 go」APP 同步發送。
- 二、107年5月份物價指數變動概況訂於**107年6月5日下午4時**發布，並辦理資料說明會，不另發開會通知。

### 伍、附件

- |                      |                             |
|----------------------|-----------------------------|
| 表1、消費者物價指數變動分析表      | 表2、消費者物價各大中小類指數變動比較表        |
| 表3、所得層級別消費者物價指數變動分析表 | 表4、躉售物價指數變動分析表              |
| 表5、躉售物價國產內銷品指數變動分析表  | 表6、進口物價指數變動分析表              |
| 表7、出口物價指數變動分析表       | 表8、行政院穩定物價小組關注之重要民生物資CPI年增率 |
| 表9、主要國家CPI年增率        | 表10、CPI變動對支出之影響—釋例說明        |
| 表11、主要國際商品行情         | 表12、國際金屬商品行情                |
| 表13、受僱員工薪資調查統計指標     | 表14、消費者物價指數查價項目漲跌分析         |