

## 行政院主計總處

公務預算處、基金預算處

台北市忠孝東路1段1號 電話：(02) 3356-6500

綜合規劃處、會計決算處、綜合統計處、國勢普查處、主計資訊處

台北市廣州街2號 電話：(02) 2380-3400

網址：https://www.dgbas.gov.tw

傳真：(02) 2380-3465

中華民國107年7月5日下午4時發布，並透過網際網路同步發送

主辦單位：綜合統計處

新聞聯繫人：物價統計科 曹志弘科長

電話：(02)2380-3449

## 107年6月份物價變動概況

## 壹、物價變動提要

- 一、6月份消費者物價總指數(CPI)，較上月漲0.43%，經調整季節變動因素後漲0.28%；較上年同月漲1.31%，1-6月平均，較上年同期漲1.60%。
- 二、6月份躉售物價總指數(WPI)，較上月漲0.81%，經調整季節變動因素後漲0.59%；較上年同月漲6.65%，1-6月平均，較上年同期漲2.37%。

物價指數年增率

單位：%

指數 時間	消費者物價指數				躉售物價指數							
	不含 食物	不含 蔬果及 能源 (核心CPI)	服務類		內銷品				出口			
					國產 內銷	進口		新台幣 計價	美元 計價	新台幣 計價	美元 計價	
						新台幣 計價	美元 計價					
100年	1.42	1.11	1.25	0.64	4.32	6.39	5.03	7.65	15.39	0.09	7.36	
101年	1.93	1.07	0.99	0.74	-1.16	-0.95	-0.59	-1.28	-1.91	-1.62	-2.25	
102年	0.79	0.60	0.66	0.75	-2.43	-2.67	-0.71	-4.45	-4.81	-2.06	-2.43	
103年	1.20	0.31	1.27	1.16	-0.56	-0.95	0.28	-2.09	-4.04	0.10	-1.91	
104年	-0.30	-1.55	0.78	0.96	-8.85	-11.30	-9.55	-12.94	-16.85	-4.67	-8.96	
105年	1.39	-0.07	0.84	0.79	-2.98	-3.15	-3.22	-3.08	-4.69	-2.70	-4.32	
106年	0.62	1.02	1.04	1.01	0.90	2.39	3.44	1.36	7.41	-1.46	4.47	
第3季	0.74	0.73	0.90	0.94	0.81	1.89	2.98	0.80	5.63	-0.93	3.82	
第4季	0.41	1.48	1.33	1.15	1.17	2.48	3.28	1.70	7.26	-0.94	4.51	
107年												
第1季	1.55	1.67	1.59	1.20	-0.12	1.37	1.86	0.86	7.05	-2.50	3.49	
第2季	1.65	1.62	1.19	0.69	4.94	6.27	4.75	7.71	9.45	2.81	4.46	
3月	1.59	1.62	1.56	1.08	0.58	1.97	1.77	2.14	7.36	-1.64	3.37	
4月	2.00	1.63	1.33	0.90	2.59	3.82	3.13	4.45	7.97	0.64	4.04	
5月	1.64	1.48	0.95	0.43	5.61	6.84	4.80	8.77	9.79	3.63	4.60	
6月	1.31	1.73	1.30	0.76	6.65	8.21	6.34	9.98	10.60	4.17	4.76	
1-6月	1.60	1.65	1.40	0.95	2.37	3.80	3.29	4.22	8.24	0.11	3.97	

說明：由於受查者延誤或更正報價，最近3個月資料均可能修正。

## 貳、物價變動詳情

### 一、消費者物價指數

(一) 6月 CPI 較上月漲0.43%：主因本月開始適用夏月電價，加以蔬菜受豪雨影響，價格上揚，及部分家長饋贈保母端午禮金與機票價格調漲，惟夏季水果盛產價跌與服飾折扣促銷，抵銷部分漲幅。

1. 七大類中變動影響較大者如下：

(1) 居住類漲1.24%：主因6月開始適用夏月電價，電費上漲21.57%所致。

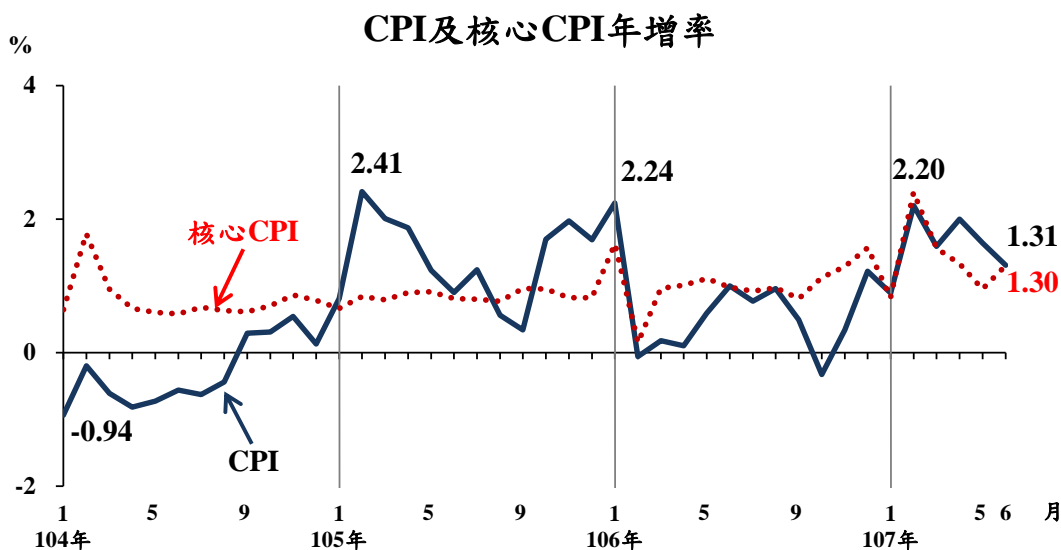
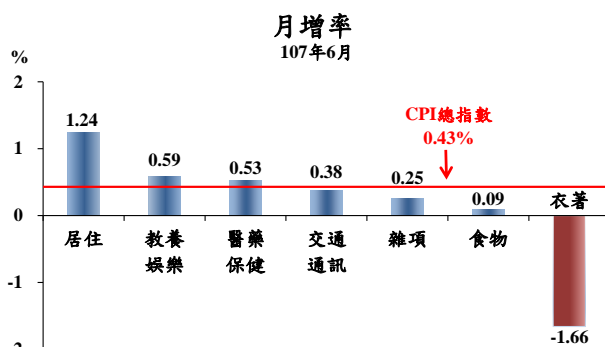
(2) 教養娛樂類漲0.59%：主因國際油價續居高檔，加以暑假旅遊旺季來臨，國外旅遊團費調漲3.30%所致。

(3) 食物類漲 0.09%：主因蔬菜受豪雨水傷影響，上漲 6.54%，乳類亦漲 0.95%，惟水果及蛋類分別跌 3.99%及 2.29%，抵銷部分漲幅。

(4) 衣著類跌 1.66%：主因服飾降價促銷，成衣價格下跌 2.42%所致。

2. 368個查價項目群扣除4項本月非屬產季水果(棗子、釋迦、柑橘及柿子，本月權數為0)後，上漲者173項，權數合計49.9%，下跌者125項，權數合計28.5%，漲跌項目詳表14。

(二) 6月 CPI 較上年同月漲1.31%：主因香菸、油料費、燃氣及保母費價格調漲，加以蛋類、乳類及水產品價格上揚，惟蔬菜、水果、行動通訊費及3C 消費性電子產品價格較上年為低，抵銷部分漲幅；若扣除蔬菜水果，漲1.83%，再剔除能源後之總指數(即核心CPI)，則漲1.30%。

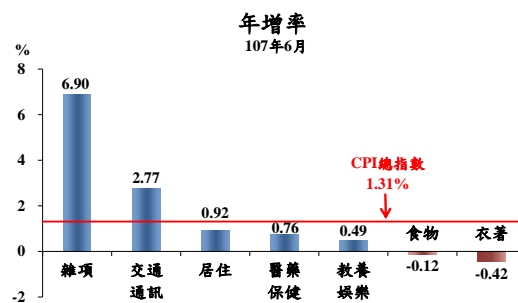


1. 七大類中變動影響較大者如下：

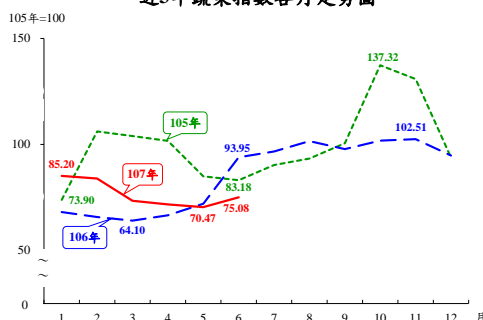
(1) 雜項類漲6.90%：主因香菸反映菸稅調漲，加以端午節所在月份不同(上年於5月)，節前饋贈保母禮金所致。

(2) 交通及通訊類漲2.77%：主因國際原油價格仍高，油料費續漲22.79%，惟行動通訊費、行動電話及捷運車票分別跌11.09%、10.42%及8.53%，抵銷部分漲幅。

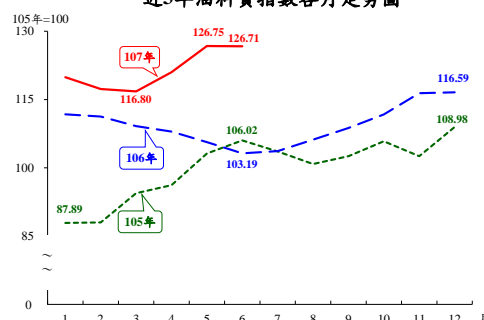
(3) 居住類漲0.92%：主因燃氣及電費分別漲7.47%及2.05%所致。



近3年蔬菜指數各月走勢圖



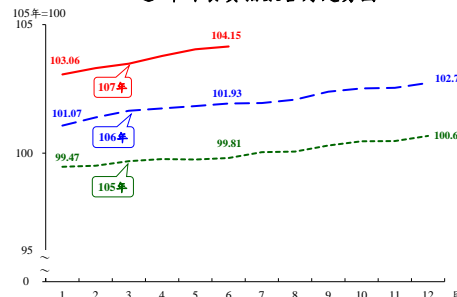
近3年油料費指數各月走勢圖



(4) 食物類跌0.12%：主因蔬菜與水果分別跌20.09%及8.35%，惟蛋類、乳類及水產品分別漲12.79%、3.12%及2.99%，抵銷部分跌幅。

2. 按商品性質別觀察，商品類漲2.07%，其中非耐久性消費品(含食物、能源及香菸等)漲3.43%，半耐久性消費品亦漲0.26%，耐久性消費品則跌0.97%；服務類漲0.76%，其中外食費漲2.18%。

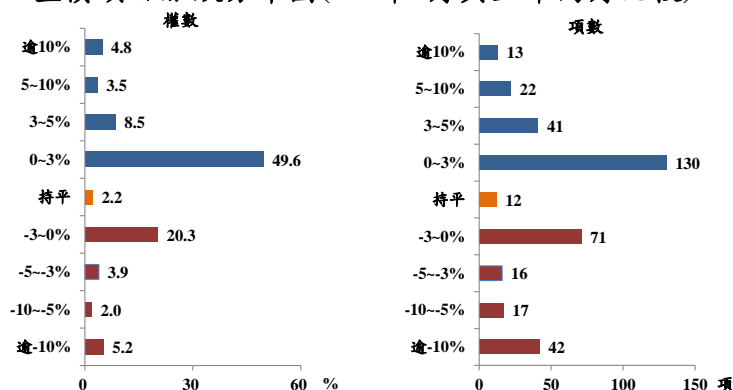
近3年外食費指數各月走勢圖



3. 按購買頻度別觀察，「每月」至少購買1次者漲2.00%(主受油料費及雞蛋影響)，「每季」至少購買1次者漲1.64%(主受香菸及燃氣影響)，「每季購買不到1次」者亦漲0.86%。

4. 368個查價項目群扣除4項非屬產季水果，上漲者206項，權數合計66.5%，下跌者146項，權數合計31.4%，漲跌項目詳表14。

查價項目漲跌分布圖(107年6月與上年同月比較)



(三) 1-6月CPI較上年同期漲1.60%：其中商品類漲2.65%，服務類漲0.95%；若扣除蔬菜水果，漲1.75%；核心CPI亦漲1.40%。

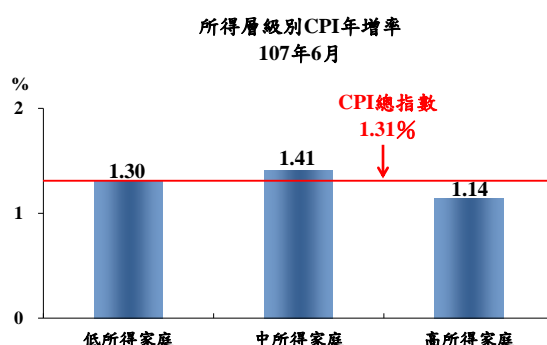
## 二、6月份所得層級別消費者物價指數

(一) 低所得家庭較上月漲0.53%，較上年同月漲1.30%，1-6月平均較上年同期漲1.90%。

(二) 中所得家庭較上月漲0.41%，較上年同月漲1.41%，1-6月平均較上年同期漲1.71%。

(三) 高所得家庭較上月漲0.43%，較上年同月漲1.14%，1-6月平均較上年同期漲1.30%。

(四) 中、低所得家庭6月CPI較上年同月漲幅高於高所得家庭，主因漲幅較大的雜項類占比較高所致；相關資料詳見表3。



## 三、躉售物價指數

### (一) 6月WPI較上月漲0.81%

1. 國產內銷物價指數較上月漲1.24%。

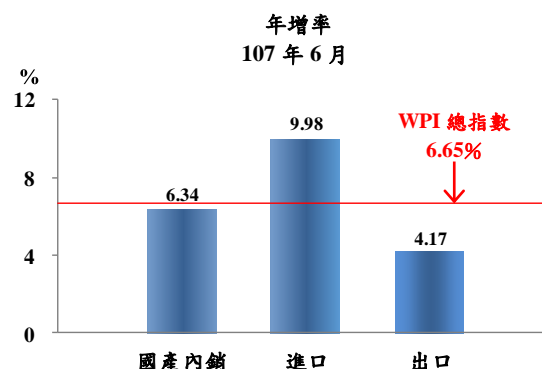
2. 進口物價指數以新台幣計價較上月漲0.70%；以美元計價則持平。

3. 出口物價指數以新台幣計價較上月漲0.59%；以美元計價則跌0.11%。

### (二) 6月WPI較上年同月漲6.65%

#### 1. 國產內銷物價指數

較上年同月漲6.34%，主因石油及煤製品、化學材料及其製品與藥品，以及基本金屬價格上漲所致，惟農產品價格下跌，抵銷部分漲幅。



#### 2. 進口物價指數

(1) 以新台幣計價較上年同月漲9.98%。

(2) 若剔除匯率變動因素(新台幣對美元較上年同月升值0.57%)，以美元計價漲10.60%。主因礦產品、基本金屬及其製品，與化學或有關工業產品漲幅較大。

#### 3. 出口物價指數

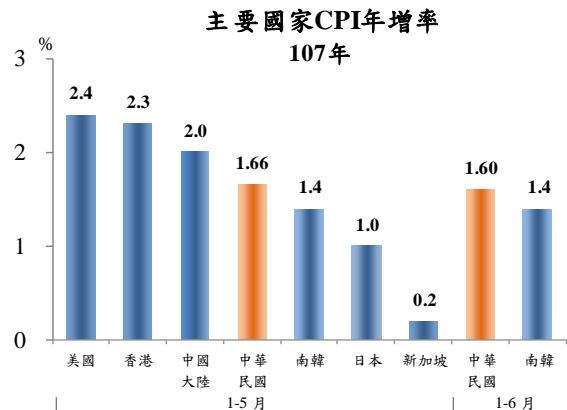
(1) 以新台幣計價較上年同月漲4.17%。

(2) 若剔除匯率變動因素，以美元計價較上年同月漲4.76%，以礦產品、基本金屬及其製品、化學或有關工業產品，與塑、橡膠及其製品漲幅較大。

(三) 1-6月WPI較上年同期漲2.37%：其中國產內銷品漲3.29%，進口品漲4.22%，出口品漲0.11%。

### 參、主要國家物價變動概況

CPI 方面，107年1-5月我國漲1.66%，新加坡漲0.2%，日本漲1.0%，南韓漲1.4%，中國大陸漲2.0%，香港漲2.3%及美國漲2.4%；107年1-6月我國漲1.60%，南韓漲1.4%。



### 肆、發布概況

- 一、本物價新聞稿透過網際網路系統及「統計隨身 go」APP 同步發送。
- 二、107年7月份物價指數變動概況訂於**107年8月7日下午4時**發布，並辦理資料說明會，不另發開會通知。

### 伍、附件

- |                      |                             |
|----------------------|-----------------------------|
| 表1、消費者物價指數變動分析表      | 表2、消費者物價各大中小類指數變動比較表        |
| 表3、所得層級別消費者物價指數變動分析表 | 表4、躉售物價指數變動分析表              |
| 表5、躉售物價國產內銷品指數變動分析表  | 表6、進口物價指數變動分析表              |
| 表7、出口物價指數變動分析表       | 表8、行政院穩定物價小組關注之重要民生物資CPI年增率 |
| 表9、主要國家CPI年增率        | 表10、CPI變動對支出之影響—釋例說明        |
| 表11、主要國際商品行情         | 表12、國際金屬商品行情                |
| 表13、受僱員工薪資調查統計指標     | 表14、消費者物價指數查價項目漲跌分析         |