新 聞 稿

行政院主計總處

公務預算處、基金預算處　台北市忠孝東路1段1號　電話：(02) 3356-6500
綜合規劃處、會計決算處、綜合統計處、國勢普查處、主計資訊處　台北市廣州街2號　電話：(02) 2380-3400
網址：https://www.dgbas.gov.tw　傳真：(02) 2380-3465

中華民國107年7月5日下午4時發布，並透過網際網路同步發送

主辦單位：綜合統計處
新聞聯繫人：物價統計科　曹志弘科長　電話：(02)2380-3449

107年6月份物價變動概況

壹、物價變動提要

一、**6月份消費者物價總指數(CPI)**，較上月漲0.43%，經調整季節變動因素後漲0.28%；較上年同月漲1.31%，1-6月平均，較上年同期漲1.60%。

二、**6月份躉售物價總指數(WPI)**，較上月漲0.81%，經調整季節變動因素後漲0.59%；較上年同月漲6.65%，1-6月平均，較上年同期漲2.37%。

物價指數年增率

單位：%

指數時間	消費者物價指數				躉售物價指數						
						內銷品				出口	
							國產內銷	進口			
		不含食物	不含蔬果及能源(核心CPI)	服務類				新台幣計價	美元計價	新台幣計價	美元計價
100年	1.42	1.11	1.25	0.64	4.32	6.39	5.03	7.65	15.39	0.09	7.36
101年	1.93	1.07	0.99	0.74	-1.16	-0.95	-0.59	-1.28	-1.91	-1.62	-2.25
102年	0.79	0.60	0.66	0.75	-2.43	-2.67	-0.71	-4.45	-4.81	-2.06	-2.43
103年	1.20	0.31	1.27	1.16	-0.56	-0.95	0.28	-2.09	-4.04	0.10	-1.91
104年	-0.30	-1.55	0.78	0.96	-8.85	-11.30	-9.55	-12.94	-16.85	-4.67	-8.96
105年	1.39	-0.07	0.84	0.79	-2.98	-3.15	-3.22	-3.08	-4.69	-2.70	-4.32
106年	0.62	1.02	1.04	1.01	0.90	2.39	3.44	1.36	7.41	-1.46	4.47
第3季	0.74	0.73	0.90	0.94	0.81	1.89	2.98	0.80	5.63	-0.93	3.82
第4季	0.41	1.48	1.33	1.15	1.17	2.48	3.28	1.70	7.26	-0.94	4.51
107年											
第1季	1.55	1.67	1.59	1.20	-0.12	1.37	1.86	0.86	7.05	-2.50	3.49
第2季	1.65	1.62	1.19	0.69	4.94	6.27	4.75	7.71	9.45	2.81	4.46
3月	1.59	1.62	1.56	1.08	0.58	1.97	1.77	2.14	7.36	-1.64	3.37
4月	2.00	1.63	1.33	0.90	2.59	3.82	3.13	4.45	7.97	0.64	4.04
5月	1.64	1.48	0.95	0.43	5.61	6.84	4.80	8.77	9.79	3.63	4.60
6月	1.31	1.73	1.30	0.76	6.65	8.21	6.34	9.98	10.60	4.17	4.76
1-6月	1.60	1.65	1.40	0.95	2.37	3.80	3.29	4.22	8.24	0.11	3.97

說明：由於受查者延誤或更正報價，最近3個月資料均可能修正。

貳、物價變動詳情

一、消費者物價指數

(一) **6月 CPI 較上月漲0.43%**：主因本月開始適用夏月電價，加以蔬菜受豪雨影響，價格上揚，及部分家長饋贈保母端午禮金與機票價格調漲，惟夏季水果盛產價跌與服飾折扣促銷，抵銷部分漲幅。

1. 七大類中變動影響較大者如下：

(1) 居住類漲1.24%：主因6月開始適用夏月電價，電費上漲21.57%所致。

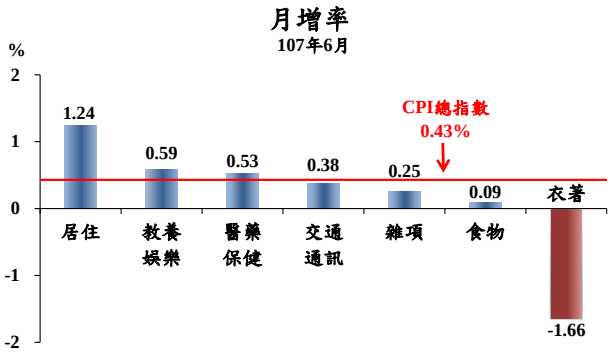

(2) 教養娛樂類漲0.59%：主因國際油價續居高檔，加以暑假旅遊旺季來臨，國外旅遊團費調漲3.30%所致。

(3) 食物類漲 0.09%：主因蔬菜受豪雨水傷影響，上漲 6.54%，乳類亦漲 0.95%，惟水果及蛋類分別跌 3.99%及 2.29%，抵銷部分漲幅。

(4) 衣著類跌 1.66%：主因服飾降價促銷，成衣價格下跌 2.42%所致。

2. 368個查價項目群扣除4項本月非屬產季水果(棗子、釋迦、柑橘及柿子，本月權數為0)後，上漲者173項，權數合計49.9%，下跌者125項，權數合計28.5%，漲跌項目詳表14。

(二) **6月 CPI 較上年同月漲1.31%**：主因香菸、油料費、燃氣及保母費價格調漲，加以蛋類、乳類及水產品價格上揚，惟蔬菜、水果、行動通訊費及3C 消費性電子產品價格較上年為低，抵銷部分漲幅；若扣除蔬菜水果，漲1.83%，再剔除能源後之總指數(即核心 CPI)，則漲1.30%。

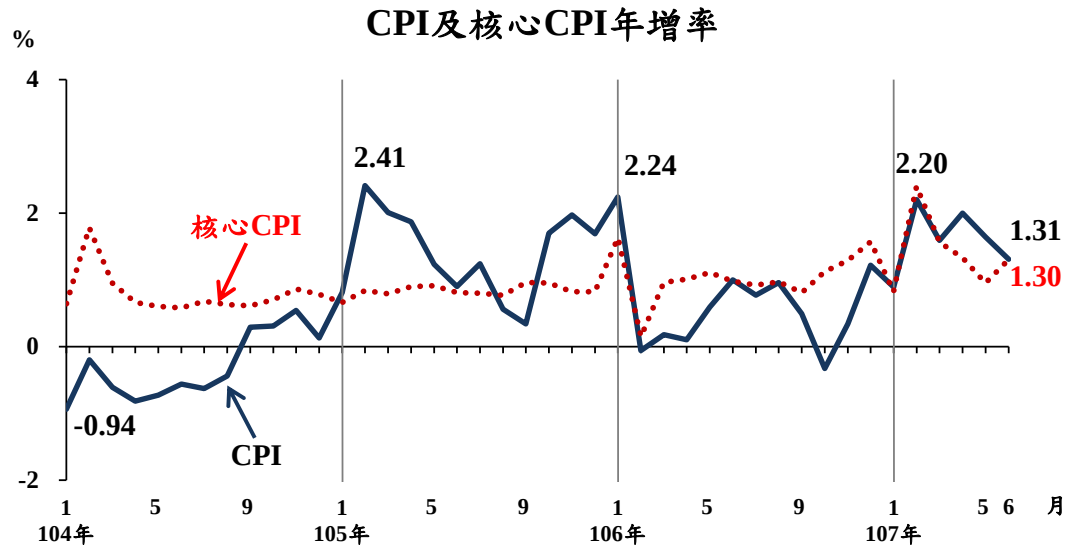

1. 七大類中變動影響較大者如下：

(1) 雜項類漲6.90%：主因香菸反映菸稅調漲，加以端午節所在月份不同(上年於5月)，節前饋贈保母禮金所致。

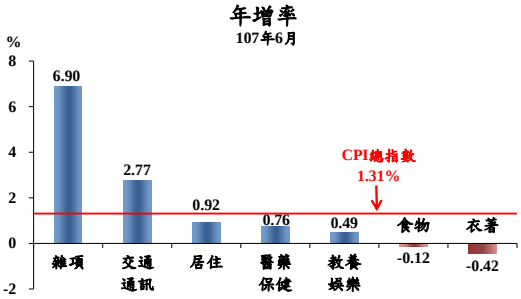

(2) 交通及通訊類漲2.77%：主因國際原油價格仍高，油料費續漲22.79%，惟行動通訊費、行動電話及捷運車票分別跌11.09%、10.42%及8.53%，抵銷部分漲幅。

(3) 居住類漲0.92%：主因燃氣及電費分別漲7.47%及2.05%所致。

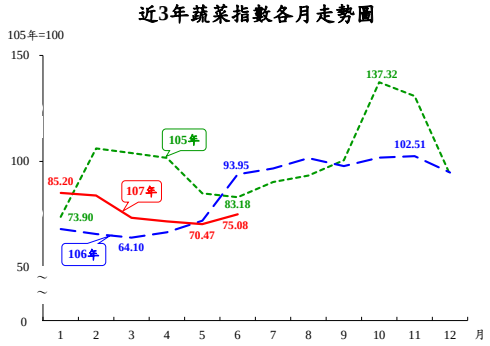

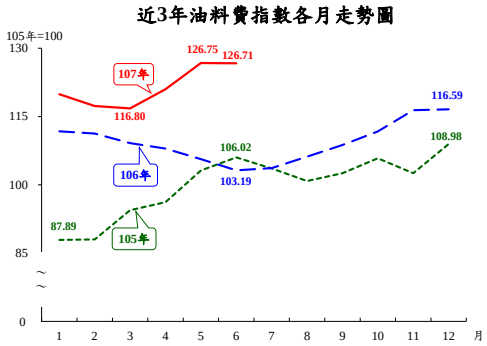

(4) 食物類跌0.12%：主因蔬菜與水果分別跌20.09%及8.35%，惟蛋類、乳類及水產品分別漲12.79%、3.12%及2.99%，抵銷部分跌幅。

2. 按商品性質別觀察，商品類漲2.07%，其中非耐久性消費品(含食物、能源及香菸等)漲3.43%，半耐久性消費品亦漲0.26%，耐久性消費品則跌0.97%；服務類漲0.76%，其中外食費漲2.18%。

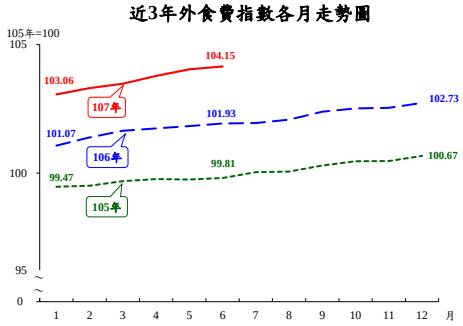

3. 按購買頻度別觀察，「每月」至少購買1次者漲2.00%(主受油料費及雞蛋影響)，「每季」至少購買1次者漲1.64%(主受香菸及燃氣影響)，「每季購買不到1次」者亦漲0.86%。

4. 368個查價項目群扣除4項非屬產季水果，上漲者206項，權數合計66.5%，下跌者146項，權數合計31.4%，漲跌項目詳表14。

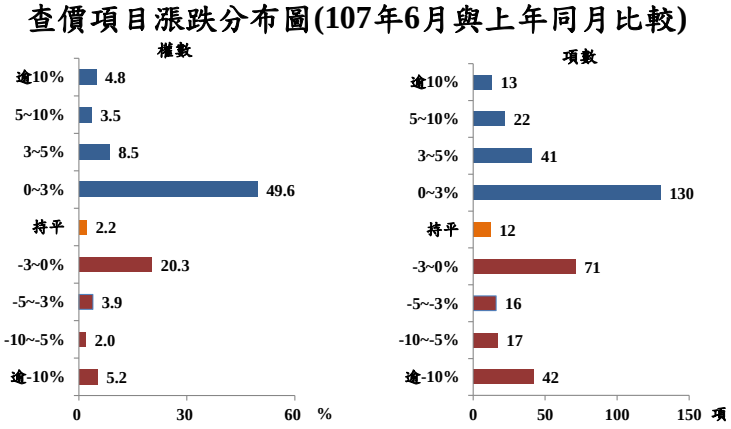

(三) **1-6月CPI較上年同期漲1.60%**：其中商品類漲2.65%，服務類漲0.95%；若扣除蔬菜水果，漲1.75%；核心CPI亦漲1.40%。

二、6月份所得層級別消費者物價指數

(一) 低所得家庭較上月漲0.53%，較上年同月漲1.30%，1-6月平均較上年同期漲1.90%。

(二) 中所得家庭較上月漲0.41%，較上年同月漲1.41%，1-6月平均較上年同期漲1.71%。

(三) 高所得家庭較上月漲 0.43%，較上年同月漲 1.14%，1-6 月平均較上年同期漲 1.30%。

(四) 中、低所得家庭6月 CPI 較上年同月漲幅高於高所得家庭，主因漲幅較大的雜項類占比較高所致；相關資料詳見表3。

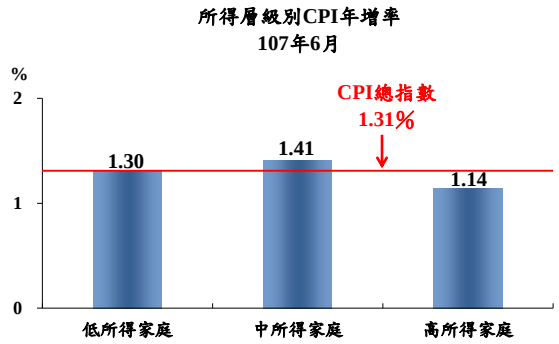

三、躉售物價指數

(一) **6月 WPI 較上月漲0.81%**

1. 國產內銷物價指數較上月漲1.24%。
2. 進口物價指數以新台幣計價較上月漲0.70%；以美元計價則持平。
3. 出口物價指數以新台幣計價較上月漲0.59%；以美元計價則跌0.11%。

(二) **6月 WPI 較上年同月漲6.65%**

1. **國產內銷物價指數**

較上年同月漲6.34%，主因石油及煤製品、化學材料及其製品與藥品，以及基本金屬價格上漲所致，惟農產品價格下跌，抵銷部分漲幅。

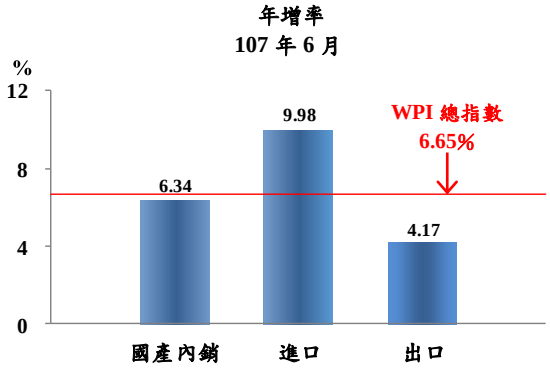

2. **進口物價指數**

(1) 以新台幣計價較上年同月漲9.98%。

(2) 若剔除匯率變動因素(新台幣對美元較上年同月升值0.57%)，以美元計價漲10.60%。主因礦產品、基本金屬及其製品，與化學或有關工業產品漲幅較大。

3. **出口物價指數**

(1) 以新台幣計價較上年同月漲4.17%。

(2) 若剔除匯率變動因素，以美元計價較上年同月漲4.76%，以礦產品、基本金屬及其製品、化學或有關工業產品，與塑、橡膠及其製品漲幅較大。

(三) **1-6月WPI較上年同期漲2.37%**：其中國產內銷品漲3.29%，進口品漲4.22%，出口品漲0.11%。

參、主要國家物價變動概況

CPI 方面，107年1-5月我國漲1.66%，新加坡漲0.2%，日本漲1.0%，南韓漲1.4%，中國大陸漲2.0%，香港漲2.3%及美國漲2.4%；107年1-6月我國漲1.60%，南韓漲1.4%。

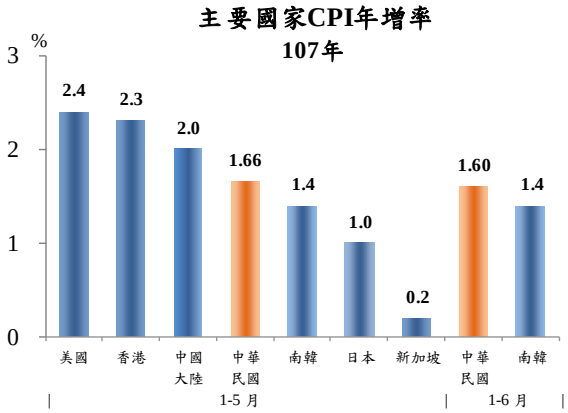

肆、發布概況

一、本物價新聞稿透過網際網路系統及「統計隨身 go」APP 同步發送。

二、107年7月份物價指數變動概況訂於**107年8月7日下午4時**發布，並辦理資料說明會，不另發開會通知。

伍、附件

表1、消費者物價指數變動分析表
表 2、消費者物價各大中小類指數變動比較表
表3、所得層級別消費者物價指數變動分析表
表 4、躉售物價指數變動分析表
表5、躉售物價國產內銷品指數變動分析表
表 6、進口物價指數變動分析表
表7、出口物價指數變動分析表
表 8、行政院穩定物價小組關注之重要民生物資 CPI 年增率
表9、主要國家 CPI 年增率
表10、CPI 變動對支出之影響－釋例說明
表11、主要國際商品行情
表12、國際金屬商品行情
表13、受僱員工薪資調查統計指標
表14、消費者物價指數查價項目漲跌分析

表1　消費者物價指數變動分析表

指數基期：民國105年=100

民國107年6月

類別		權數(‰)	本月指數	本月指數與各期比較						本年前6月指數平均		
				與上月比較(%)	對總指數影響(百分點)	與上年同月比較(%)	對總指數影響(百分點)	與上年12月比較(%)	對總指數影響(百分點)	指數	與上年同期比較(%)	對總指數影響(百分點)
總指數		**1,000.00**	**102.02**	**0.43**	**0.43**	**1.31**	**1.31**	**0.45**	**0.45**	**101.66**	**1.60**	**1.60**
基本分類	**一.食物類**	**237.26**	**99.78**	**0.09**	**0.02**	**-0.12**	**0.03** ①	**-1.23**	**-0.29**	**99.86**	**1.24**	**0.40**
	穀類及其製品	15.79	104.04	0.17	0.00	2.82	0.04	1.30	0.02	103.17	2.27	0.03
	肉類	23.52	103.24	0.74	0.02	1.33	0.03	-0.60	-0.01	103.70	2.02	0.05
	蛋類	2.78	97.56	-2.29	-0.01	12.79	0.03	15.65	0.04	96.20	2.35	0.01
	水產品	14.31	107.92	0.10	0.00	2.99	0.05	2.11	0.03	108.55	3.85	0.06
	蔬菜	14.44	75.08	6.54	0.07	-20.09	-0.26	-20.78	-0.28	76.66	6.81	0.48
	水果	24.72	83.10	-3.99	-0.08	-8.35	-0.18	-10.40	-0.23	85.87	-18.31	-0.53
	乳類	9.84	107.44	0.95	0.01	3.12	0.03	1.70	0.02	105.76	4.03	0.04
	食用油	2.52	103.77	-1.16	0.00	2.59	0.01	1.11	0.00	103.54	3.53	0.01
	二.衣著類	**45.77**	**100.63**	**-1.66**	**-0.08**	**-0.42**	**-0.04**	**-2.09**	**-0.10**	**99.78**	**0.73**	**0.00**
	成衣	33.03	99.62	-2.42	-0.08	-0.65	-0.03	-2.99	-0.10	98.43	-0.07	-0.02
	三.居住類	**227.02**	**102.59**	**1.24**	**0.28**	**0.92**	**0.19**	**1.62**	**0.37**	**101.35**	**1.03**	**0.26**
	房租	146.32	101.80	0.09	0.01	0.91	0.15	0.52	0.08	101.54	0.81	0.14
	燃氣	4.06	114.84	0.64	0.00	7.47	0.07	-4.36	-0.02	114.46	8.91	0.09
	電費	12.67	112.32	21.57	0.25	2.05	-0.10 ①	23.01	0.26	95.17	0.77	-0.01 ①
	四.交通及通訊類	**153.11**	**103.48**	**0.38**	**0.06**	**2.77**	**0.38**	**0.40**	**0.06**	**103.70**	**2.12**	**0.30**
	通訊設備	4.96	84.96	-1.73	-0.01	-8.77	-0.04	-7.09	-0.03	88.64	-6.71	-0.02
	油料費	26.10	126.71	-0.03	0.00	22.79	0.60	8.68	0.26	121.42	12.25	0.34
	通訊費	28.93	91.04	0.04	0.00	-7.57	-0.21	-7.68	-0.21	96.23	-2.29	-0.06
	五.醫藥保健類	**42.85**	**102.78**	**0.53**	**0.02**	**0.76**	**0.03**	**0.61**	**0.03**	**102.50**	**1.14**	**0.05**
	醫療費用	20.45	103.80	0.07	0.00	1.14	0.03	0.85	0.02	103.55	1.87	0.05
	六.教養娛樂類	**147.26**	**100.72**	**0.59**	**0.09**	**0.49**	**0.07**	**0.77**	**0.11**	**100.37**	**0.26**	**0.04**
	教養費用	64.76	100.92	0.01	0.00	0.66	0.06	0.16	0.01	100.88	0.63	0.05
	娛樂費用	82.50	100.16	1.06	0.09	-0.03	0.01 ①	1.26	0.10	99.56	-0.36	-0.02
	七.雜項類	**146.73**	**107.41**	**0.25**	**0.04**	**6.90**	**0.66**	**1.90**	**0.28**	**107.24**	**5.72**	**0.56**
	香菸及檳榔	15.65	141.89	0.45	0.01	40.14	0.55	11.09	0.21	137.52	31.79	0.45
	美容及衛生用品	31.17	101.45	-0.70	-0.02	0.50	0.00	-0.56	-0.02	101.98	1.42	0.03
	個人服務	12.71	101.76	3.54	0.04	4.92	0.06	4.56	0.06	103.60	-0.16	0.04 ①
商品性質別分類	**一.商品類**	**484.11**	**102.43**	**0.41**	**0.20**	**2.07**	**0.90**	**0.39**	**0.19**	**101.67**	**2.65**	**1.09**
	非耐久性消費品	291.82	103.97	0.97	0.29	3.43	1.00	1.13	0.34	102.69	3.91	1.13
	半耐久性消費品	85.15	100.85	-0.85	-0.07	0.26	0.00	-0.81	-0.07	100.38	1.08	0.03
	耐久性消費品	107.14	98.48	-0.13	-0.01	-0.97	-0.09	-0.73	-0.08	98.91	-0.80	-0.07
	二.服務類	**515.89**	**101.73**	**0.44**	**0.23**	**0.76**	**0.41**	**0.52**	**0.27**	**101.76**	**0.95**	**0.52**
	外食費	75.97	104.15	0.11	0.01	2.18	0.19	1.38	0.11	103.64	2.01	0.19
	居住服務	165.83	101.81	0.14	0.02	0.95	0.17	0.56	0.09	101.54	0.82	0.15
	交通及通訊服務	78.89	98.63	0.99	0.08	-1.84	-0.14	-1.93	-0.15	100.33	0.11	0.01
	教養娛樂服務	96.59	101.44	0.73	0.07	1.04	0.09	1.44	0.14	100.89	0.67	0.06
購買頻度	每月至少購買1次	216.92	101.98	0.15	0.06	2.00	0.50	-0.60	-0.11	102.03	2.15	0.59
	每季(不含每月)至少購買1次	142.15	103.67	1.38	0.22	1.64	0.25	1.60	0.30	101.93	3.87	0.61
	每季購買不到1次	510.82	101.42	0.37	0.13	0.86	0.42	0.58	0.19	101.26	0.63	0.29
特殊分類	總指數(不含蔬菜水果)	960.85	103.09	0.46	0.44	1.83	1.75	1.01	0.97	102.63	1.75	1.67
	總指數(不含蔬果及能源)	**918.02**	**102.26**	**0.22**	**0.20**	**1.30**	**1.17**	**0.51**	**0.47**	**102.17**	**1.40**	**1.26**
	總指數(不含設算租金)	869.89	102.06	0.48	0.42	1.39	1.18	0.44	0.39	101.69	1.76	1.48
所得層級別	最低20%所得家庭CPI總指數	1,000.00	102.13	0.53	0.53	1.30	1.30	0.28	0.28	101.68	1.90	1.90
	中間60%所得家庭CPI總指數	1,000.00	102.16	0.41	0.41	1.41	1.41	0.50	0.50	101.77	1.71	1.71
	最高20%所得家庭CPI總指數	1,000.00	101.80	0.43	0.43	1.14	1.14	0.42	0.42	101.52	1.30	1.30

附註：①因按年變更權數結構或蔬果細項為每月變動權數，致本月與各期比較之各類指數對總指數之影響方向及幅度不必然與漲跌之方向一致。

說明：由於受查者延誤或更正報價，本表所載資料於公布後3個月內均可能修正。

表2　消費者物價各大中小類指數變動比較表

指數基期：民國 105 年 = 100　　民國107年1月至107年6月　　各月漲跌率 (%) = 本月指數 / 上月指數 x 100 - 100

類別	本年6月指數	最近六個月各月漲跌率 (%)						本年6月指數與上年同月比較(%)
		1月	2月	3月	4月	5月	6月	
總指數	102.02	-0.34	0.94	-0.97	0.65	-0.25	0.43	1.31
一.食物類	99.78	-1.26	0.54	-0.67	0.39	-0.32	0.09	-0.12
1.穀類及其製品	104.04	-0.57	0.24	0.82	0.24	0.40	0.17	2.82
(1)米類及其製品	102.14	-1.69	-0.48	1.39	0.27	1.63	-0.39	2.08
(2)其他穀類及其製品	104.82	-0.18	0.49	0.62	0.23	-0.02	0.37	3.09
2.肉類	103.24	0.68	0.68	-1.25	-1.22	-0.20	0.74	1.33
(1)生鮮家畜	104.19	0.32	0.75	-1.90	-0.55	-0.36	1.51	1.17
(2)生鮮家禽	101.72	1.23	0.56	-0.23	-2.23	0.02	-0.41	1.69
3.肉類製品	105.68	-0.37	-0.89	1.97	0.07	0.30	-0.41	2.80
4.蛋類	97.56	13.22	1.64	-4.88	2.70	5.29	-2.29	12.79
5.水產品	107.92	1.82	4.13	-3.24	-0.84	0.28	0.10	2.99
6.加工水產品	106.85	0.50	0.03	0.24	0.57	-0.19	0.40	3.59
7.蔬菜	75.08	-10.10	-1.44	-12.53	-2.30	-1.80	6.54 ▲	-20.09
(1)根菜	80.16	-12.07	-5.40	-4.46	3.64	3.67	1.22	-3.84
(2)莖菜	86.28	-9.40	-10.22	-1.58	5.71	4.70	0.28	-6.76
(3)葉菜	70.56	-12.78	-4.93	-21.23	-2.26	-3.70	20.12 ▲	-27.27
(4)果菜及其他	72.81	-7.20	7.09	-11.76	-8.21	-5.48	1.72	-20.98
8.加工蔬菜	103.20	-0.72	-0.79	1.40	0.11	-0.46	0.21	-0.15
9.水果	83.10	-9.67	1.75	0.86	5.30	-4.41	-3.99 X	-8.35
10.加工水果	108.15	-0.53	-0.47	1.92	0.87	-1.07	-0.42	2.51
11.乳類	107.44	-0.51	-0.02	-0.01	0.37	0.92	0.95	3.12
12.食用油	103.77	-0.15	0.04	1.01	0.33	1.05	-1.16	2.59
13.調味品	104.61	0.48	-1.13	1.78	0.22	0.25	0.12	1.91
14.酒	100.38	0.01	-0.39	0.13	-0.34	-0.07	-0.48	1.38
15.非酒精性飲料及材料	102.02	-1.21	0.82	0.90	0.00	-0.49	0.72	1.25
16.調理食品	102.81	0.21	-0.15	0.35	0.07	-0.25	0.11	1.69
17.外食費	104.15	0.32	0.24	0.16	0.29	0.25	0.11	2.18
18.其他食品	102.62	-1.37	0.69	0.73	0.41	0.24	-0.02	1.04
二.衣著類	100.63	-3.13	-3.15	-0.90	9.02	-1.77	-1.66	-0.42
1.成衣	99.62	-4.67	-4.06	-1.33	12.61	-2.18	-2.42	-0.65
(1)男用衣著	100.88	-2.07	-2.82	0.14	6.37	-1.28	-0.87	0.18
(2)女用衣著	98.27	-5.99	-4.80	-1.89	16.22	-2.72	-3.21 X	-2.25
(3)兒童衣著及學生制服	102.23	-3.94	-3.23	-2.34	9.95	-1.37	-2.01	3.77
2.鞋類	103.22	1.11	-1.10	0.16	0.51	-1.05	0.49	-1.09
3.衣著服務及配件	104.11	0.23	-0.11	-0.01	0.36	0.56	-0.08	2.09
三.居住類	102.59	-0.02	0.09	0.06	0.07	0.18	1.24	0.92
1.房租	101.80	0.07	0.05	0.08	0.04	0.20	0.09	0.91
2.住宅維修費	102.18	0.00	-0.03	0.06	0.43	0.20	0.26	1.75
(1)維修材料	102.38	0.00	-0.14	0.27	0.53	-0.11	0.22	1.73
(2)維修服務	101.96	0.00	0.00	0.00	0.42	0.28	0.27	1.70
3.家庭用品	101.35	-0.33	0.07	1.11	-0.21	-0.04	0.21	0.82
(1)紡織品	102.21	0.61	-1.06	0.67	0.39	-0.09	-0.44	-0.22
(2)家具	102.61	-0.06	0.49	0.54	-0.13	0.04	-0.06	1.56
(3)家庭耐久設備	100.66	0.21	0.23	0.63	-0.22	0.36	0.22	1.14
(4)餐具及其他家用品	101.39	-1.34	0.12	2.10	-0.50	-0.43	0.64	0.48
4.家庭管理費用	101.76	0.08	2.70	-2.62	0.06	-0.05	0.63	0.85
5.水電燃氣	111.76	-0.12	-0.94	-0.74	0.72	0.53	13.15 ▲	3.61
(1)燃氣	114.84	-0.52	-3.66	-2.99	0.00	2.21	0.64	7.47
(2)水費	100.45	0.01	0.00	0.00	0.00	0.00	0.00	0.03
(3)電費	112.32	0.00	0.00	0.00	1.18	0.00	21.57 ▲	2.05
(4)公共附加費	100.00	0.00	0.00	0.00	0.00	0.00	0.00	0.00
四.交通及通訊類	103.48	0.77	0.41	-0.69	0.34	-0.80	0.38	2.77
1.交通及通訊設備	97.31	0.07	0.01	0.10	-0.46	-0.58	-0.32	-1.97
(1)交通工具	98.59	0.04	0.14	0.23	-0.34	-0.40	-0.16	-1.21
(2)通訊設備	84.96	0.24	-1.08	-1.08	-1.45	-2.18	-1.73	-8.77
2.油料費	126.71	2.85	-2.16	-0.44	3.60	4.75	-0.03	22.79
3.交通服務及維修零件	98.63	0.36	1.62	-1.20	-0.45	-3.05	0.93	-1.77
(1)運輸費	103.41	0.92	3.57	-2.69	-1.40	-0.86	2.63	1.66
(2)通訊費	91.04	0.13	0.04	0.14	0.00	-8.01	0.04	-7.57
(3)交通工具零件及維修費	102.58	0.00	1.76	-1.44	0.22	0.02	-0.10	1.12
(4)其他交通服務費	101.55	-0.02	0.09	-0.07	-0.11	0.23	0.07	0.07
五.醫藥保健類	102.78	0.08	0.27	-0.01	0.20	-0.46	0.53	0.76
1.醫療費用	103.80	-0.01	0.63	-0.07	0.24	-0.02	0.07	1.14
2.藥品及保健食品	101.66	0.08	-0.08	0.15	0.10	-1.13	1.14	0.26
3.醫療保健器材	99.62	0.32	-0.04	-0.17	0.26	-0.16	0.46	0.38
六.教養娛樂類	100.72	-0.61	2.62	-2.01	0.32	-0.08	0.59	0.49
1.教養費用	100.92	-0.03	0.14	-0.03	0.19	-0.12	0.01	0.66
(1)書報期刊	101.27	0.01	0.31	-0.05	0.18	0.03	-0.02	0.98
(2)學雜費	100.47	0.00	0.03	0.00	0.00	0.00	0.00	0.43
(3)補習及學習費	102.05	0.09	0.22	0.03	0.03	0.01	-0.05	1.15
(4)教養設備及用具	99.89	-0.21	0.07	-0.14	0.65	-0.50	0.08	0.06
2.娛樂費用	100.16	-1.09	4.63	-3.55	0.44	-0.05	1.06	-0.03
(1)娛樂設備	97.92	-0.95	1.34	-1.40	-0.43	-0.16	0.53	-1.09
(2)娛樂服務	101.24	-1.15	6.20	-4.52	0.83	0.00	1.31	0.74
七.雜項類	107.41	0.48	3.26	-2.50	0.29	0.18	0.25	6.90
1.香菸及檳榔	141.89	3.99	1.60	1.03	1.16	2.44	0.45	40.14
2.美容及衛生用品	101.45	-0.90	1.08	-0.04	0.68	-0.65	-0.70	0.50
3.個人隨身用品	99.37	1.35	0.10	-0.07	-0.14	-0.17	0.00	0.88
4.個人服務	101.76	0.26	31.70	-24.00	0.14	0.49	3.54 ▲	4.92
5.理容服務費	103.85	-0.82	3.22	-1.32	-0.56	-0.95	1.09	1.60
6.其他	100.04	0.02	-0.03	0.03	0.07	0.02	-0.02	0.10

說明：1. 由於受查者延誤或更正報價，本表所載資料於公布後3個月內均可能修正。

2. ▲為本月份漲幅較大者，× 為跌幅較大者。

表3　所得層級別消費者物價指數變動分析表

指數基期:民國105年=100　　民國107年6月

七大基本分類		權數(‰)	本月指數	本月指數與各期比較				本年前6月指數平均		
				與上月比較(%)	對總指數影響(百分點)	與上年同月比較(%)	對總指數影響(百分點)	指數	與上年同期比較(%)	對總指數影響(百分點)
全體家庭	**總指數**	**1,000.00**	**102.02**	**0.43**	**0.43**	**1.31**	**1.31**	**101.66**	**1.60**	**1.60**
	食物類	237.26	99.78	0.09	0.02	-0.12	0.03①	99.86	1.24	0.40
	衣著類	45.77	100.63	-1.66	-0.08	-0.42	-0.04	99.78	0.73	0.00
	居住類	227.02	102.59	1.24	0.28	0.92	0.19	101.35	1.03	0.26
	交通及通訊類	153.11	103.48	0.38	0.06	2.77	0.38	103.70	2.12	0.30
	醫藥保健類	42.85	102.78	0.53	0.02	0.76	0.03	102.50	1.14	0.05
	教養娛樂類	147.26	100.72	0.59	0.09	0.49	0.07	100.37	0.26	0.04
	雜項類	146.73	107.41	0.25	0.04	6.90	0.66	107.24	5.72	0.56
可支配所得最低20%家庭	**總指數**	**1,000.00**	**102.13**	**0.53**	**0.53**	**1.30**	**1.30**	**101.68**	**1.90**	**1.90**
	食物類	299.85	99.22	0.10	0.03	-0.54	-0.12	99.39	1.42	0.53
	衣著類	36.31	100.36	-1.85	-0.07	-0.57	-0.04	99.56	0.54	-0.01①
	居住類	313.56	102.92	1.37	0.43	1.19	0.36	101.57	1.18	0.41
	交通及通訊類	109.51	103.61	0.50	0.06	2.70	0.25	103.87	2.24	0.22
	醫藥保健類	51.05	103.22	0.42	0.02	0.84	0.04	102.94	1.45	0.07
	教養娛樂類	72.88	100.86	0.64	0.05	0.79	0.06	100.54	0.45	0.03
	雜項類	116.84	111.84	0.16	0.02	10.56	0.74	111.45	9.18	0.65
可支配所得中間60%家庭	**總指數**	**1,000.00**	**102.16**	**0.41**	**0.41**	**1.41**	**1.41**	**101.77**	**1.71**	**1.71**
	食物類	251.40	99.88	0.09	0.02	-0.11	0.02①	99.96	1.29	0.43
	衣著類	45.30	100.73	-1.59	-0.07	-0.17	-0.03	99.84	0.88	0.00
	居住類	231.77	102.59	1.28	0.30	0.87	0.18	101.32	1.02	0.25
	交通及通訊類	144.86	103.61	0.30	0.04	2.86	0.38	103.86	2.20	0.30
	醫藥保健類	41.86	102.90	0.51	0.02	0.79	0.03	102.63	1.22	0.05
	教養娛樂類	139.42	100.50	0.47	0.06	0.26	0.03	100.28	0.16	0.02
	雜項類	145.39	109.00	0.25	0.04	8.26	0.78	108.53	6.80	0.65
可支配所得最高20%家庭	**總指數**	**1,000.00**	**101.80**	**0.43**	**0.43**	**1.14**	**1.14**	**101.52**	**1.30**	**1.30**
	食物類	197.24	100.13	0.08	0.02	0.02	0.06	100.16	0.89	0.27
	衣著類	49.01	100.83	-1.73	-0.09	-0.32	-0.03	100.02	0.97	0.02
	居住類	196.76	102.45	1.12	0.22	0.90	0.15	101.32	1.00	0.22
	交通及通訊類	178.26	103.28	0.48	0.09	2.67	0.41	103.45	1.97	0.31
	醫藥保健類	42.43	102.38	0.58	0.02	0.67	0.03	102.09	0.86	0.04
	教養娛樂類	179.64	100.84	0.74	0.13	0.52	0.09	100.32	0.24	0.04
	雜項類	156.66	104.14	0.29	0.05	4.25	0.44	104.47	3.49	0.39

附註：①因按年變更權數結構，致與上年同月及上年同期比較之各類指數對總指數之影響方向及幅度不必然與漲跌之方向一致。

說明：由於受查者延誤或更正報價，本表所載資料於公布後3個月內均可能修正。

表4　躉售物價指數變動分析表

基期：民國105年=100

民國107年6月

類別		權數(‰)	本月指數	本月指數與各期比較						本年前6月指數平均		
				與上月比較(%)	對總指數影響(百分點)	與上年同月比較(%)	對總指數影響(百分點)	與上年12月比較(%)	對總指數影響(百分點)	指數	與上年同期比較(%)	對總指數影響(百分點)
	總指數	**1,000.00**	**105.44**	**0.81**	**0.81**	**6.65**	**6.65**	**3.04**	**3.04**	**103.13**	**2.37**	**2.37**
	國產內銷品	280.38	108.38	1.24	0.36	6.34	1.92	2.82	0.81	106.33	3.29	1.00
	進口品	319.20	108.37	0.70	0.23	9.98	3.13	4.76	1.53	105.38	4.22	1.33
	出口品	400.42	100.77	0.59	0.23	4.17	1.60	1.77	0.69	98.83	0.11	0.04
基本分類	**一.農林漁牧業產品**	**31.65**	**93.63**	**2.56**	**0.07**	**-1.89**	**-0.06**	**-1.37**	**-0.04**	**91.69**	**-4.91**	**-0.16**
	1.農產品	18.14	85.42	1.56	0.02	-7.60	-0.13	-3.38	-0.05	84.35	-10.91	-0.19
	2.禽畜產品	8.10	100.68	3.30	0.02	3.02	0.02	3.52	0.03	95.94	-1.30	-0.01
	3.林產品	0.24	105.80	0.69	0.00	6.72	0.00	-3.06	0.00	105.77	5.03	0.00
	4.水產品	5.17	105.36	4.39	0.02	5.32	0.05	-2.24	-0.01	104.65	5.06	0.05
	二.土石及礦產品	**38.62**	**155.74**	**0.89**	**0.05**	**38.76**	**1.74**	**16.48**	**0.83**	**145.86**	**21.63**	**1.02**
	1.石油及天然氣	26.23	164.01	1.30	0.05	55.21	1.52	19.69	0.69	149.79	28.50	0.84
	2.土石採取及其他礦產品	12.39	139.91	-0.11	0.00	13.45	0.22	9.24	0.14	139.10	10.77	0.17
	三.製造業產品	**898.77**	**103.60**	**0.54**	**0.48**	**5.42**	**4.83**	**2.23**	**1.98**	**101.77**	**1.61**	**1.43**
	1.食品及飼品	27.93	100.31	-0.19	-0.01	0.85	0.02	1.34	0.04	99.85	-0.66	-0.02
	2.飲料	7.02	100.23	0.39	0.00	1.96	0.01	1.98	0.01	99.12	0.69	0.00
	3.菸類	3.10	121.19	0.07	0.00	-0.10	0.00	-0.10	0.00	121.04	16.89	0.06
	4.紡織品	18.51	99.70	0.46	0.01	3.07	0.06	3.36	0.06	97.75	-0.23	-0.01
	5.成衣及服飾品	4.64	94.39	0.38	0.00	-0.34	0.00	0.48	0.00	93.35	-2.43	-0.01
	6.皮革及其製品	4.47	98.43	0.36	0.00	-0.33	0.00	0.44	0.00	97.73	-1.72	-0.01
	7.木竹製品	2.11	100.24	0.52	0.00	4.61	0.01	3.43	0.01	97.82	1.15	0.00
	8.紙漿、紙、紙製品及印刷品	14.56	106.84	0.70	0.01	5.03	0.08	2.97	0.04	105.02	3.69	0.06
	9.石油及煤製品	44.04	143.68	2.18	0.13	36.15	1.65	13.81	0.76	132.76	17.20	0.82
	10.化學材料及其製品與藥品	127.31	114.11	0.39	0.05	13.96	1.81	4.92	0.67	111.72	5.83	0.78
	11.橡膠及塑膠製品	24.49	98.58	0.42	0.01	1.61	0.04	1.75	0.04	97.34	-0.08	0.00
	12.非金屬礦物製品	16.58	94.66	0.81	0.01	0.19	0.00	1.71	0.03	93.80	-1.56	-0.03
	13.基本金屬	57.39	123.10	0.79	0.05	13.38	0.91	4.89	0.32	120.16	8.18	0.57
	14.金屬製品	39.99	104.12	0.65	0.03	4.06	0.17	2.37	0.09	102.29	0.55	0.02
	15.電子零組件	275.17	95.64	0.47	0.12	0.53	0.13	-0.23	-0.06	94.50	-1.82	-0.47
	16.電腦、電子產品及光學製品	70.44	92.44	0.17	0.01	-3.58	-0.24	-2.58	-0.17	92.21	-4.63	-0.30
	17.電力設備及配備	28.87	99.70	0.65	0.02	2.47	0.07	0.82	0.02	98.71	0.22	0.01
	18.機械設備	73.89	96.04	0.37	0.02	0.71	0.05	1.04	0.07	95.20	-0.44	-0.03
	19.運輸工具及零件	43.66	97.73	-0.02	0.00	0.53	0.02	0.46	0.02	97.22	0.02	0.00
	20.家具及裝設品	5.23	97.55	0.43	0.00	0.79	0.00	1.07	0.01	96.46	-0.92	0.00
	21.雜項工業製品	9.36	98.77	0.48	0.00	2.50	0.02	1.78	0.02	97.01	0.42	0.00
	四.水電燃氣	**30.96**	**107.44**	**6.97**	**0.21**	**4.34**	**0.15**	**8.70**	**0.26**	**100.33**	**2.79**	**0.08**
加工階段別分類	一.原材料	55.48	139.13	1.01	0.07	28.33	1.80	13.06	0.87	131.35	15.48	1.02
	二.中間產品	376.97	107.50	1.01	0.39	7.67	2.97	3.44	1.32	105.11	3.20	1.25
	三.最終產品	167.13	99.71	0.75	0.12	1.63	0.27	0.96	0.15	98.58	0.48	0.08
特殊分類	內銷品	599.58	108.44	0.96	0.59	8.21	5.05	3.85	2.36	105.89	3.80	2.34
	國產品	680.81	104.09	0.87	0.59	5.12	3.52	2.22	1.50	102.10	1.51	1.04

說明：由於受查者延誤或更正報價，本表所載資料於公布後3個月內均可能修正

表5　躉售物價國產內銷品指數變動分析表

基期：民國105年=100　　民國107年6月

類　別	權數(‰)	本月指數	本月指數與各期比較						本年前6月指數平均		
			與上月比較(%)	對總指數影響(百分點)	與上年同月比較(%)	對總指數影響(百分點)	與上年12月比較(%)	對總指數影響(百分點)	指數	與上年同期比較(%)	對總指數影響(百分點)
總指數	**1,000.00**	**108.38**	**1.24**	**1.24**	**6.34**	**6.34**	**2.82**	**2.82**	**106.33**	**3.29**	**3.29**
一.農林漁牧業產品	**77.53**	**91.27**	**4.01**	**0.26**	**-3.63**	**-0.26**	**-3.55**	**-0.25**	**89.09**	**-7.25**	**-0.54**
1.農產品	39.61	79.04	3.01	0.08	-13.75	-0.51	-8.17	-0.26	78.48	-16.04	-0.60
2.禽畜產品	28.90	100.27	3.31	0.09	2.74	0.08	3.52	0.09	95.55	-1.59	-0.04
3.林產品	0.02	105.91	0.00	0.00	4.60	0.00	3.78	0.00	105.08	3.43	0.00
4.水產品	9.00	105.35	8.99	0.08	7.77	0.17	-6.93	-0.08	104.22	3.19	0.10
二.土石及礦產品	**3.87**	**99.47**	**0.51**	**0.00**	**1.33**	**0.01**	**0.92**	**0.00**	**98.79**	**0.43**	**0.00**
1.石油及天然氣	0.47	127.38	3.40	0.00	12.94	0.01	4.42	0.00	121.14	13.60	0.01
2.土石採取及其他礦產品	3.40	97.62	0.00	0.00	0.25	0.00	0.32	0.00	97.69	-0.25	0.00
三.製造業產品	**808.17**	**110.29**	**0.31**	**0.26**	**7.46**	**6.05**	**2.62**	**2.16**	**108.95**	**4.36**	**3.56**
1.食品及飼品	62.87	100.94	-0.62	-0.04	1.37	0.08	1.05	0.06	101.21	0.36	0.02
2.飲料	15.67	99.71	-0.06	0.00	-0.20	0.00	-0.29	0.00	99.73	-0.20	0.00
3.菸類	6.53	138.00	0.00	0.00	0.00	0.00	0.00	0.00	138.00	29.78	0.19
4.紡織品	22.32	105.65	0.57	0.01	3.96	0.09	2.52	0.06	104.64	2.37	0.05
5.成衣及服飾品	2.68	98.39	0.08	0.00	-0.34	0.00	-0.61	0.00	98.49	-1.30	0.00
6.皮革及其製品	1.15	97.59	0.11	0.00	-0.01	0.00	1.49	0.00	97.02	-1.12	0.00
7.木竹製品	2.22	99.07	0.03	0.00	0.11	0.00	0.07	0.00	98.79	-0.93	0.00
8.紙漿、紙、紙製品及印刷品	28.66	105.71	0.02	0.00	1.79	0.05	0.64	0.02	105.45	2.55	0.08
9.石油及煤製品	58.25	132.69	0.36	0.03	26.52	1.72	10.13	0.68	126.00	14.32	0.98
10.化學材料及其製品與藥品	142.49	120.12	0.99	0.16	18.58	2.45	5.69	0.87	117.32	7.93	1.12
11.橡膠及塑膠製品	24.65	102.21	0.17	0.00	1.44	0.03	1.04	0.02	102.05	0.92	0.02
12.非金屬礦物製品	35.93	96.67	0.95	0.03	0.74	0.02	2.14	0.07	95.74	-1.01	-0.05
13.基本金屬	78.12	125.09	0.41	0.04	11.76	1.13	3.05	0.27	123.32	8.50	0.83
14.金屬製品	59.63	109.77	0.17	0.01	3.95	0.24	2.05	0.12	108.95	2.72	0.17
15.電子零組件	114.13	98.55	0.04	0.00	0.24	0.03	0.04	0.00	98.04	-0.25	-0.03
16.電腦、電子產品及光學製品	17.80	97.55	-0.32	-0.01	-3.11	-0.06	-3.42	-0.06	98.14	-2.20	-0.04
17.電力設備及配備	35.72	109.68	0.48	0.02	6.21	0.22	0.89	0.03	109.38	4.69	0.17
18.機械設備	36.47	102.42	-0.18	-0.01	1.04	0.04	0.36	0.01	102.48	1.41	0.05
19.運輸工具及零件	55.59	100.19	-0.02	0.00	-0.10	-0.01	-0.34	-0.02	100.30	0.07	0.00
20.家具及裝設品	2.27	103.60	0.44	0.00	3.49	0.01	2.27	0.00	103.02	2.87	0.01
21.雜項工業製品	5.02	99.83	0.04	0.00	-0.16	0.00	0.23	0.00	99.62	-0.05	0.00
四.水電燃氣	**110.43**	**107.44**	**6.97**	**0.73**	**4.34**	**0.55**	**8.70**	**0.92**	**100.33**	**2.79**	**0.28**
1.水	5.05	100.86	0.00	0.00	0.04	0.00	0.02	0.00	100.86	0.04	0.00
2.電	88.25	105.93	8.40	0.68	3.72	0.35	11.33	0.90	97.80	1.55	0.13
3.燃氣	17.12	133.14	2.78	0.06	18.79	0.19	0.58	0.01	128.33	18.75	0.15

說明：由於受查者延誤或更正報價，本表所載資料於公布後3個月內均可能修正。

表6　進口物價指數變動分析表

基期：民國105年=100　　民國107年6月

類別			權數(‰)	本月指數	本月指數與各期比較						本年前6月指數平均		
					與上月比較(%)	對總指數影響(百分點)	與上年同月比較(%)	對總指數影響(百分點)	與上年12月比較(%)	對總指數影響(百分點)	指數	與上年同期比較(%)	對總指數影響(百分點)
按新台幣計價	**總指數**		**1000.00**	**108.37**	**0.70**	**0.70**	**9.98**	**9.98**	**4.76**	**4.76**	**105.38**	**4.22**	**4.23**
	基本分類	第１類　動物產品	12.89	107.16	0.08	0.00	2.17	0.03	1.81	0.02	105.03	1.59	0.02
		第２類　植物產品	20.05	96.77	-0.52	-0.01	4.37	0.08	4.60	0.08	94.75	-1.36	-0.02
		第４類　調製食品、飲料、酒及菸類	20.87	98.68	0.88	0.02	-0.05	0.00	3.20	0.06	96.83	-2.12	-0.04
		第５類　礦產品	159.25	156.27	1.89	0.43	40.67	7.17	16.02	3.31	145.20	21.14	3.91
		第６類　化學或有關工業產品	113.81	104.65	-0.98	-0.11	7.37	0.89	1.35	0.15	104.02	2.05	0.25
		第７類　塑、橡膠及其製品	34.45	103.71	0.74	0.02	6.72	0.24	4.66	0.15	101.02	1.44	0.05
		第８類　皮革及其製品	4.44	96.32	-0.27	0.00	-2.20	-0.01	-1.83	-0.01	96.98	-2.36	-0.01
		第９類　木及木製品	5.37	102.37	0.73	0.00	6.93	0.04	3.67	0.02	99.46	2.76	0.02
		第10類　木漿、紙及其製品	10.20	109.03	1.74	0.02	10.83	0.12	8.09	0.08	105.00	6.31	0.07
		第11類　紡織及其製品	15.21	99.42	1.09	0.01	3.65	0.05	3.22	0.05	97.05	0.24	0.00
		第13類　石料製品、玻璃及玻璃器	11.65	90.23	0.50	0.01	-0.93	-0.01	1.09	0.01	89.52	-2.92	-0.03
		第15類　基本金屬及其製品	76.51	117.23	1.18	0.10	13.95	1.23	5.42	0.45	113.75	7.17	0.64
		第16類　機器、電機、電視影像及聲音記錄機等設備	417.95	94.54	0.55	0.20	0.11	0.06	0.74	0.28	93.30	-1.54	-0.58
		第17類　運輸工具	34.17	96.73	-0.35	-0.01	2.57	0.08	1.80	0.06	96.07	1.69	0.05
		第18類　光學、計量、醫療儀器、樂器及其零件	49.28	94.97	0.50	0.02	0.06	0.00	0.82	0.04	94.01	-1.48	-0.07
		第20類　雜項製品	8.57	96.59	-0.09	0.00	2.02	0.02	1.27	0.01	96.11	0.78	0.01
	用途別分類	農工原料	683.69	113.27	0.86	0.62	13.70	9.92	6.28	4.46	109.35	6.21	4.54
		資本用品	173.27	93.95	0.46	0.07	-0.07	0.01 ①	1.11	0.17	93.00	-1.56	-0.22
		消費用品	143.04	97.62	0.10	0.01	0.14	0.05	1.02	0.14	96.71	-0.95	-0.09
		非耐久消費用品	71.70	100.33	0.39	0.03	0.04	0.04	1.81	0.12	99.01	-1.45	-0.07
		耐久消費用品	71.34	95.06	-0.19	-0.01	0.18	0.01	0.21	0.01	94.56	-0.48	-0.03
按美元計價	**總指數**		**1000.00**	**116.22**	**0.00**	**0.00**	**10.60**	**10.60**	**4.41**	**4.41**	**115.04**	**8.24**	**8.24**
	基本分類	第１類　動物產品	12.89	114.89	-0.61	-0.01	2.75	0.04	1.47	0.02	114.63	5.48	0.07
		第２類　植物產品	20.05	103.81	-1.22	-0.02	4.96	0.09	4.27	0.08	103.46	2.46	0.05
		第４類　調製食品、飲料、酒及菸類	20.87	105.83	0.17	0.00	0.51	0.01	2.86	0.06	105.72	1.64	0.03
		第５類　礦產品	159.25	167.38	1.18	0.27	41.46	7.30	15.64	3.23	158.26	25.79	4.77
		第６類　化學或有關工業產品	113.81	112.25	-1.67	-0.19	7.97	0.97	1.01	0.12	113.58	5.99	0.73
		第７類　塑、橡膠及其製品	34.45	111.22	0.04	0.00	7.31	0.26	4.31	0.14	110.28	5.32	0.19
		第８類　皮革及其製品	4.44	103.29	-0.97	0.00	-1.66	-0.01	-2.17	-0.01	105.90	1.42	0.01
		第９類　木及木製品	5.37	109.82	0.03	0.00	7.53	0.05	3.32	0.02	108.61	6.71	0.04
		第10類　木漿、紙及其製品	10.20	116.97	1.02	0.01	11.45	0.12	7.73	0.08	114.67	10.38	0.11
		第11類　紡織及其製品	15.21	106.64	0.38	0.01	4.22	0.06	2.86	0.04	105.97	4.08	0.06
		第13類　石料製品、玻璃及玻璃器	11.65	96.74	-0.21	0.00	-0.38	0.00	0.75	0.01	97.72	0.82	0.01
		第15類　基本金屬及其製品	76.51	125.68	0.46	0.04	14.58	1.30	5.07	0.42	124.13	11.29	1.01
		第16類　機器、電機、電視影像及聲音記錄機等設備	417.95	101.43	-0.14	-0.05	0.68	0.27	0.41	0.15	101.89	2.25	0.85
		第17類　運輸工具	34.17	103.77	-1.05	-0.03	3.14	0.10	1.47	0.05	104.92	5.61	0.17
		第18類　光學、計量、醫療儀器、樂器及其零件	49.28	101.87	-0.20	-0.01	0.63	0.03	0.48	0.02	102.66	2.31	0.11
		第20類　雜項製品	8.57	103.61	-0.79	-0.01	2.59	0.02	0.94	0.01	104.96	4.66	0.03
	用途別分類	農工原料	683.69	121.46	0.15	0.11	14.35	10.42	5.92	4.20	119.36	10.30	7.55
		資本用品	173.27	100.77	-0.24	-0.04	0.49	0.09	0.77	0.12	101.56	2.23	0.35
		消費用品	143.04	104.71	-0.59	-0.08	0.70	0.10	0.68	0.09	105.61	2.86	0.35
		非耐久消費用品	71.70	107.60	-0.31	-0.02	0.60	0.06	1.47	0.10	108.10	2.33	0.16
		耐久消費用品	71.34	101.98	-0.88	-0.06	0.76	0.04	-0.13	-0.01	103.28	3.36	0.19

附註：①因按年變更權數結構或蔬果細項為每月變動權數，致本月與各期比較之各類指數對總指數之影響方向及幅度不必然與漲跌之方向一致。

說明：1.表列基本分類係採國際商品統一(HS)分類系統，惟受限於版面，類別名稱經適度簡化。

2.基本分類中，部分類章因考量對廠商或具特定性，爰不單獨公布該類章，惟納編彙計總指數。

3.匯率採當月買賣日平均匯率，6月美元匯率為30.07。　　4.由於受查者延誤或更正報價，本表所載資料於公布後3個月內均可能修正。

表7　出口物價指數變動分析表

基期：民國105年=100　　民國107年6月

類別			權數(‰)	本月指數	本月指數與各期比較						本年前6月指數平均		
					與上月比較(%)	對總指數影響(百分點)	與上年同月比較(%)	對總指數影響(百分點)	與上年12月比較(%)	對總指數影響(百分點)	指數	與上年同期比較(%)	對總指數影響(百分點)
按新台幣計價	**總指數**		**1,000.00**	**100.77**	**0.59**	**0.59**	**4.17**	**4.17**	**1.77**	**1.77**	**98.83**	**0.11**	**0.11**
	基本分類	第1類 動物產品	6.45	108.38	0.70	0.00	1.52	0.01	7.08	0.05	106.37	7.67	0.05
		第4類 調製食品、飲料、酒及菸類	6.97	94.34	0.45	0.00	1.20	0.01	1.80	0.01	92.74	-1.96	-0.01
		第5類 礦產品	39.79	150.18	1.31	0.08	41.44	1.66	17.17	0.89	137.45	19.94	0.83
		第6類 化學或有關工業產品	62.34	112.08	0.84	0.06	13.69	0.87	6.21	0.42	109.41	6.94	0.45
		第7類 塑、橡膠及其製品	72.37	113.02	0.87	0.07	10.98	0.87	5.06	0.40	110.00	4.30	0.34
		第10類 木漿、紙及其製品	6.22	108.43	1.59	0.01	8.69	0.05	3.90	0.03	104.32	4.28	0.03
		第11類 紡織及其製品	36.06	99.61	0.31	0.01	4.78	0.17	4.19	0.15	97.16	-0.05	-0.02
		第13類 石料製品、玻璃及玻璃器	8.26	94.97	0.70	0.01	-0.43	0.00	0.63	0.00	93.99	-1.59	-0.01
		第15類 基本金屬及其製品	89.08	109.42	0.93	0.09	7.83	0.74	4.41	0.42	106.43	2.44	0.23
		第16類 機器、電機、電視影像及聲音記錄機等設備	559.60	94.81	0.42	0.22	-0.15	-0.12	-1.06	-0.57	93.90	-2.60	-1.39
		第17類 運輸工具	34.00	95.50	-0.01	0.00	-0.21	-0.01	0.17	0.01	94.60	-1.24	-0.04
		第18類 光學、計量、醫療儀器、樂器及其零件	55.30	92.98	0.53	0.03	-1.14	-0.08	-0.55	-0.03	91.88	-3.93	-0.28
		第20類 雜項製品	17.27	94.74	0.66	0.01	0.12	0.00	0.34	0.01	93.38	-2.52	-0.05
	用途別分類	農工原料	803.35	102.69	0.66	0.53	5.59	4.43	2.38	1.93	100.49	0.87	0.69
		資本用品	69.16	94.03	0.57	0.04	-0.24	-0.05	0.61	0.04	92.71	-2.48	-0.23
		消費用品	127.49	94.03	0.21	0.03	-1.57	-0.20	-1.56	-0.20	93.24	-2.84	-0.35
		非耐久消費用品	37.04	102.64	0.57	0.02	3.43	0.16	4.56	0.18	99.44	2.71	0.08
		耐久消費用品	90.45	90.83	0.03	0.00	-4.12	-0.36	-4.34	-0.37	91.10	-4.90	-0.43
按美元計價	**總指數**		**1,000.00**	**108.12**	**-0.11**	**-0.11**	**4.76**	**4.76**	**1.44**	**1.44**	**107.94**	**3.97**	**3.97**
	基本分類	第1類 動物產品	6.45	116.22	0.00	0.00	2.09	0.01	6.72	0.05	116.12	11.76	0.08
		第4類 調製食品、飲料、酒及菸類	6.97	101.24	-0.26	0.00	1.79	0.01	1.46	0.01	101.32	1.84	0.01
		第5類 礦產品	39.79	160.92	0.60	0.04	42.24	1.69	16.78	0.87	149.85	24.56	1.02
		第6類 化學或有關工業產品	62.34	120.23	0.13	0.01	14.35	0.91	5.85	0.39	119.47	11.08	0.71
		第7類 塑、橡膠及其製品	72.37	121.24	0.17	0.01	11.61	0.92	4.71	0.37	120.11	8.32	0.67
		第10類 木漿、紙及其製品	6.22	116.36	0.88	0.01	9.31	0.06	3.55	0.02	113.95	8.28	0.05
		第11類 紡織及其製品	36.06	106.89	-0.38	-0.01	5.37	0.20	3.86	0.13	106.13	3.80	0.14
		第13類 石料製品、玻璃及玻璃器	8.26	101.89	-0.01	0.00	0.13	0.00	0.30	0.00	102.66	2.19	0.02
		第15類 基本金屬及其製品	89.08	117.38	0.22	0.02	8.44	0.80	4.06	0.39	116.22	6.37	0.61
		第16類 機器、電機、電視影像及聲音記錄機等設備	559.60	101.74	-0.27	-0.14	0.42	0.16	-1.40	-0.75	102.58	1.16	0.56
		第17類 運輸工具	34.00	102.48	-0.71	-0.02	0.36	0.01	-0.17	-0.01	103.35	2.57	0.09
		第18類 光學、計量、醫療儀器、樂器及其零件	55.30	99.78	-0.17	-0.01	-0.58	-0.02	-0.87	-0.05	100.37	-0.22	-0.01
		第20類 雜項製品	17.27	101.66	-0.04	0.00	0.68	0.01	0.00	0.00	102.01	1.25	0.02
	用途別分類	農工原料	803.35	110.17	-0.05	-0.04	6.18	4.88	2.04	1.65	109.75	4.76	3.78
		資本用品	69.16	100.91	-0.13	-0.01	0.32	0.02	0.28	0.02	101.28	1.27	0.11
		消費用品	127.49	100.90	-0.48	-0.06	-1.01	-0.15	-1.89	-0.24	101.86	0.90	0.08
		非耐久消費用品	37.04	110.12	-0.14	-0.01	4.01	0.17	4.21	0.16	108.60	6.64	0.18
		耐久消費用品	90.45	97.47	-0.66	-0.05	-3.57	-0.31	-4.66	-0.40	99.53	-1.22	-0.11

說明：1.表列基本分類係採國際商品統一(HS)分類系統，惟受限於版面，類別名稱經適度簡化。

2.基本分類中，部分類章因考量對廠商或具特定性，爰不單獨公布該類章，惟納編彙計總指數。

3.匯率採當月買賣平均匯率，6月美元匯率為30.07。　　4.由於受查者延誤或更正報價，本表所載資料於公布後3個月內均可能修正。

表8　行政院穩定物價小組關注之重要民生物資CPI年增率

單位：%

項目群名稱	權數	105年	106年								107年						
			全年	6月	7月	8月	9月	10月	11月	12月	**1-6月**	1月	2月	3月	4月	5月	**6月**
米	0.37	**1.93**	**-0.28**	-1.65	-1.09	1.93	0.04	3.78	3.08	3.00	**0.75**	3.20	-0.50	-1.45	-1.21	1.94	**2.71**
麵粉、調製麵粉	0.02	**0.58**	**-0.47**	-1.28	0.14	-1.80	-1.43	0.72	-0.82	-1.83	**2.01**	-0.28	0.36	0.70	3.48	3.63	**4.23**
豬肉	0.95	**0.64**	**4.06**	4.17	3.92	4.96	4.73	5.54	4.85	4.06	**1.55**	2.57	4.11	1.74	0.08	-0.61	**1.42**
雞肉	0.89	**0.27**	**0.12**	0.60	-0.68	-0.01	-0.62	-0.44	1.06	2.51	**3.20**	4.10	3.84	5.16	2.38	1.86	**1.85**
雞蛋	0.23	**0.56**	**-12.04**	-7.26	-16.31	-8.95	-14.79	-15.38	-14.44	-11.83	**3.18**	-0.01	5.67	-6.29	-4.80	10.76	**16.21**
醬油	0.07	**3.61**	**3.80**	3.76	6.94	5.76	1.31	5.81	3.14	5.74	**1.39**	6.37	-0.04	2.69	0.32	-1.17	**0.44**
糖	0.03	**1.42**	**4.74**	3.62	6.73	7.22	6.20	5.99	5.34	3.48	**6.38**	4.62	5.66	6.69	7.07	7.13	**7.05**
沙拉油、調理油	0.05	**-2.76**	**0.32**	0.84	1.91	-4.10	0.67	2.74	0.81	4.57	**4.02**	2.56	1.88	5.13	5.89	4.43	**4.18**
鮮奶	0.45	**1.07**	**6.16**	5.02	5.44	4.63	4.83	5.63	5.59	7.16	**7.93**	10.11	8.96	10.14	7.10	5.80	**5.81**
奶粉	0.29	**-0.49**	**0.20**	0.36	0.50	-0.13	-0.44	0.47	-0.41	1.23	**0.03**	-0.03	-0.03	0.15	0.64	0.26	**-0.80**
速食麵	0.08	**3.21**	**1.00**	1.00	0.95	2.49	-1.13	-0.18	-1.22	-0.88	**0.73**	1.07	0.47	1.02	0.52	1.16	**0.20**
麵包	0.54	**0.47**	**3.36**	2.89	2.93	4.52	4.52	5.72	4.83	5.31	**4.60**	5.95	4.95	4.27	3.60	4.23	**4.67**
衣服清潔劑	0.31	**0.54**	**0.64**	2.59	-2.31	0.45	2.69	-2.65	-3.30	0.21	**1.17**	-1.00	-2.61	1.21	2.87	5.38	**1.42**
衛生紙、面紙及紙巾	0.40	**1.17**	**-1.35**	1.54	-0.61	-3.11	-1.90	-3.65	-1.52	2.50	**5.57**	-1.00	1.92	2.35	10.89	10.70	**8.64**
沐浴用品	0.26	**-0.81**	**1.48**	-2.21	2.95	1.21	3.88	3.85	1.11	2.68	**3.37**	1.27	-0.35	3.53	6.77	3.77	**5.34**
牙膏、牙粉	0.14	**1.22**	**-0.47**	1.36	0.58	4.29	-3.88	-3.79	-2.14	5.65	**0.22**	3.07	-3.23	-2.29	4.20	-1.41	**0.95**
洗髮精、潤絲精	0.38	**0.50**	**3.89**	5.49	6.43	3.04	6.18	1.34	2.50	-0.64	**-0.65**	-0.84	0.16	0.87	0.33	-0.86	**-3.45**
上述17項平均	**5.48**	**0.63**	**1.79**	**1.96**	**1.55**	**2.20**	**1.82**	**2.20**	**2.07**	**2.99**	**3.17**	**3.27**	**3.22**	**3.09**	**2.93**	**3.15**	**3.33**

表 9　主要國家 CPI 年增率

單位：%

	中華民國	美國	日本	中國大陸	南韓	新加坡	香港
2009 年	**-0.87**	**-0.4**	**-1.4**	**-0.7**	**2.8**	**0.6**	**0.6**
2010 年	**0.97**	**1.6**	**-0.7**	**3.2**	**2.9**	**2.8**	**2.3**
2011 年	**1.42**	**3.2**	**-0.3**	**5.6**	**4.0**	**5.2**	**5.3**
2012 年	**1.93**	**2.1**	**-0.1**	**2.6**	**2.2**	**4.6**	**4.1**
2013 年	**0.79**	**1.5**	**0.3**	**2.6**	**1.3**	**2.4**	**4.3**
2014 年	**1.20**	**1.6**	**2.8**	**1.9**	**1.3**	**1.0**	**4.4**
2015 年	**-0.30**	**0.1**	**0.8**	**1.4**	**0.7**	**-0.5**	**3.0**
2016 年	**1.39**	**1.3**	**-0.1**	**2.0**	**1.0**	**-0.5**	**2.4**
2017 年	**0.62**	**2.1**	**0.5**	**1.6**	**1.9**	**0.6**	**1.5**
6 月	1.00	1.6	0.3	1.7	1.9	0.5	2.0
7 月	0.77	1.7	0.5	1.4	2.2	0.6	1.9
8 月	0.96	1.9	0.6	1.8	2.6	0.4	1.9
9 月	0.49	2.2	0.7	1.7	2.1	0.4	1.5
10 月	-0.33	2.0	0.2	1.9	1.8	0.4	1.5
11 月	0.34	2.2	0.5	1.8	1.3	0.6	1.5
12 月	1.22	2.1	1.1	1.9	1.5	0.4	1.7
2018 年	**1.60**	**2.4**	**1.0**	**2.0**	**1.4**	**0.2**	**2.3**
1 月	0.89	2.1	1.3	1.4	1.0	0.0	1.6
2 月	2.20	2.2	1.5	2.9	1.4	0.5	3.1
3 月	1.59	2.4	1.1	2.0	1.3	0.2	2.6
4 月	2.00	2.5	0.6	1.8	1.6	0.1	1.9
5 月	1.64	2.8	0.7	1.8	1.5	0.4	2.1
6 月	1.31	…	…	…	1.5	…	…

資料來源：我國為行政院主計總處，其餘國家為 International Financial Statistics(IMF)及各國官網資料。

說　　明：1.…表資料尚未產生。

2.我國及南韓 2018 年為 1-6 月；美國、日本、中國大陸、新加坡及香港為 1-5 月。

表 10　CPI 變動對支出之影響－釋例說明
(107 年 6 月)

類別及重要支出項目	106 年 6 月平均每戶各類消費分配金額(以消費 8 萬元為例)(元)	107 年 6 月較上年同月	
		CPI 漲跌幅度(%)	支出增減金額(元)
消費支出	**80,000**	**1.31**	**1,048**
食物類	**18,964**	**-0.12**	**-23**
外食費	6,160	2.18	134
水產品	1,198	2.99	36
肉類	1,917	1.33	25
雞蛋	153	16.21	25
鮮奶	386	5.81	22
麵包	449	4.67	21
蔬菜	1,067	-20.09	-214
水果	1,844	-8.35	-154
衣著類	**3,647**	**-0.42**	**-15**
居住類	**18,323**	**0.92**	**169**
燃氣	348	7.47	26
電費	1,111	2.05	23
交通及通訊類	**12,221**	**2.77**	**339**
油料費	2,149	22.79	490
運輸費	2,259	1.66	37
通訊費	2,257	-7.57	-171
醫藥保健類	**3,482**	**0.76**	**26**
醫療費用	1,670	1.14	19
教養娛樂類	**11,719**	**0.49**	**57**
雜項類	**11,644**	**6.90**	**803**
衛生紙、面紙及紙巾	316	8.64	27
每月至少購買 1 次	**17,379**	**2.00**	**348**
每季(不含每月)至少購買 1 次	**11,405**	**1.64**	**187**
每季購買不到 1 次	**40,789**	**0.86**	**351**

說明：1.由於表列各大類支出金額係依 105 年 CPI 權重及本期指數推算，故 7 大類支出加總容或不等於總消費支出。

2.表列支出項目將配合當期漲跌幅較顯著者調整。

一、CPI 總指數為所有家庭購買消費性商品及服務價格變動的平均情況；由於每個家庭購買的內容及頻度不同，且可能差異懸殊，總指數變動與個人對物價漲跌的感受，常有落差，此種現象，各國皆然。依國外(日本、歐盟、加拿大及英國等)研究結果顯示，一般民眾對購買頻度較高商品之價格漲跌感受較為深刻，例如食物類價格短期波動，多數家庭時有感受，至於久久才購買 1 次的 3C 電子產品，其價格變化容易忽視。

二、在 CPI 分類指數中，購買頻度為「每月」至少購買 1 次者，6 月年增率受油料費及雞蛋分別上漲 22.79%及 16.21%，與蔬菜、水果及通訊費各跌 20.09%、8.35%及 7.57%交互影響，漲 2.00%。購買頻度較高之個別商品，短期價格波動顯著，民眾多有感受，然各項目漲跌互抵後，綜合指數必然較個別商品漲跌緩和。

三、本表以平均每月消費支出約 8 萬元規模之家庭為例，列舉數項重要民生用品，說明價格漲跌對支出之影響。就 6 月 CPI 年漲 1.31%而言，表示在購買相同品質與數量的商品及服務情況下，平均支出會較上年同月增 1,048 元。其中：

(一)支出增加項目：

1.食物類中，以外食費支出增 134 元較多，水產品、肉類、雞蛋、鮮奶及麵包亦分別增 36 元、25 元、25 元、22 元及 21 元。

2.食物類外，以油料費增 490 元較多，運輸費、衛生紙、面紙及紙巾、燃氣與電費亦分別增 37 元、27 元、26 元與 23 元。

(二)支出減少項目：

1.食物類中，以蔬菜支出減 214 元較多，水果亦減 154 元。

2.食物類外，以通訊費支出減 171 元較多。

表11　主要國際商品行情

	芝加哥穀物價格								紐約商品價格(美分/磅)				吉隆坡(美元/KG)		原油(美元/桶)	
	(美元/英斗)						(美元/英擔)									
	玉米 (期底數)	年增率 (%)	黃豆 (期底數)	年增率 (%)	小麥 (期底數)	年增率 (%)	稻米 (期底數)	年增率 (%)	糖 (期底數)	年增率 (%)	棉花 (期底數)	年增率 (%)	橡膠 (期底數)	年增率 (%)	OPEC現貨 (平均數)	年增率 (%)
2009年底	**4.15**	**2.0**	**10.40**	**7.0**	**5.42**	**-11.3**	**14.56**	**-5.1**	**26.95**	**128.2**	**75.60**	**54.2**	**2.94**	**69.9**	**61.06**	**-35.4**
2010年底	**6.29**	**51.6**	**13.94**	**34.0**	**7.94**	**46.5**	**13.99**	**-3.9**	**32.12**	**19.2**	**144.81**	**91.5**	**5.05**	**71.8**	**77.45**	**26.8**
2011年底	**6.47**	**2.9**	**11.99**	**-14.0**	**6.53**	**-17.8**	**14.61**	**4.4**	**23.30**	**-27.5**	**91.80**	**-36.6**	**3.49**	**-30.9**	**107.46**	**38.7**
2012年底	**6.98**	**7.9**	**14.19**	**18.3**	**7.78**	**19.1**	**14.86**	**1.7**	**19.51**	**-16.3**	**75.14**	**-18.1**	**3.15**	**-9.7**	**109.45**	**1.9**
2013年底	**4.22**	**-39.5**	**13.13**	**-7.5**	**6.05**	**-22.2**	**15.51**	**4.4**	**16.41**	**-15.9**	**84.64**	**12.6**	**2.66**	**-15.6**	**105.87**	**-3.3**
2014年底	**3.97**	**-5.9**	**10.19**	**-22.4**	**5.90**	**-2.5**	**11.49**	**-25.9**	**14.52**	**-11.5**	**60.27**	**-28.8**	**1.91**	**-28.2**	**96.29**	**-9.0**
2015年底	**3.59**	**-9.6**	**8.71**	**-14.5**	**4.70**	**-20.3**	**11.56**	**0.6**	**15.24**	**5.0**	**63.28**	**5.0**	**1.34**	**-29.8**	**49.49**	**-48.6**
2016年底	**3.52**	**-1.9**	**9.97**	**14.5**	**4.08**	**-13.2**	**9.36**	**-19.0**	**19.51**	**28.0**	**70.65**	**11.6**	**2.30**	**71.6**	**40.76**	**-17.6**
7月	3.35	-9.7	10.33	5.3	4.08	-18.2	9.94	-13.7	19.05	71.0	74.16	15.9	1.80	-6.7	42.68	-21.2
8月	3.02	-17.0	9.60	6.9	3.61	-25.3	9.20	-22.6	20.06	87.7	65.32	2.5	1.73	0.0	43.10	-5.2
9月	3.37	-13.1	9.54	7.0	4.02	-21.6	9.88	-25.2	23.00	78.6	68.29	14.8	1.73	6.1	42.89	-4.3
10月	3.55	-7.1	10.02	13.3	4.16	-20.3	9.86	-15.1	21.57	48.6	68.86	8.7	1.86	15.5	47.87	6.3
11月	3.37	-7.7	10.32	17.1	3.81	-17.2	9.71	-18.4	19.81	32.7	72.46	18.2	1.99	32.7	43.22	6.7
12月	3.52	-1.9	9.97	14.5	4.08	-13.2	9.36	-19.0	19.51	28.0	70.65	11.6	2.30	71.6	51.67	53.6
2017年底	**3.51**	**-0.3**	**9.52**	**-4.5**	**4.27**	**4.7**	**11.68**	**24.8**	**15.16**	**-22.3**	**78.63**	**11.3**	**1.89**	**-17.8**	**52.43**	**28.6**
1月	3.60	-3.2	10.25	16.2	4.21	-12.1	9.54	-15.9	20.45	55.6	74.94	22.6	2.78	100.0	52.40	97.7
2月	3.67	3.7	10.25	20.2	4.25	-4.5	9.29	-11.4	19.31	34.5	75.33	29.9	2.60	89.8	53.37	85.8
3月	3.64	3.4	9.46	3.8	4.27	-9.9	9.89	2.1	16.76	9.2	77.33	32.3	2.46	34.4	50.32	45.2
4月	3.58	-8.2	9.45	-7.4	4.19	-12.3	9.13	-15.8	16.04	-1.7	80.23	25.8	2.28	15.2	51.37	35.7
5月	3.67	-9.4	9.13	-15.4	4.30	-7.5	11.19	2.3	15.02	-14.1	77.26	20.8	2.29	26.5	49.20	13.9
6月	3.71	3.3	9.42	-19.8	5.11	18.6	11.51	9.5	13.68	-32.1	75.31	19.9	1.93	6.0	45.21	-1.4
7月	3.71	10.7	9.95	-3.7	4.75	16.4	12.26	23.3	14.91	-21.7	70.50	-4.9	1.99	10.6	46.93	10.0
8月	3.42	13.2	9.36	-2.5	4.10	13.6	12.55	36.4	14.40	-28.2	71.48	9.4	2.02	16.8	49.60	15.1
9月	3.55	5.3	9.68	1.5	4.48	11.4	11.99	21.4	13.54	-41.1	69.08	1.2	2.05	18.5	53.44	24.6
10月	3.46	-2.5	9.74	-2.8	4.19	0.7	11.29	14.5	14.74	-31.7	68.38	-0.7	1.91	2.7	55.50	15.9
11月	3.42	1.5	9.86	-4.5	4.09	7.3	12.53	29.0	15.08	-23.9	75.04	3.6	1.91	-4.0	60.74	40.5
12月	3.51	-0.3	9.52	-4.5	4.27	4.7	11.68	24.8	15.16	-22.3	78.63	11.3	1.89	-17.8	62.06	20.1
2018年																
1月	3.62	0.6	9.96	-2.8	4.52	7.4	12.44	30.4	13.23	-35.3	77.28	3.1	2.00	-28.1	66.85	27.6
2月	3.75	2.2	10.45	2.0	4.85	14.1	12.39	33.4	13.48	-30.2	81.65	8.4	1.89	-27.3	63.48	18.9
3月	3.88	6.6	10.45	10.5	4.51	5.6	12.36	25.0	12.35	-26.3	81.46	5.3	1.88	-23.6	63.76	26.7
4月	3.93	9.8	10.38	9.8	5.13	22.4	12.79	40.1	11.52	-28.2	84.68	5.5	1.86	-18.4	68.43	33.2
5月	3.94	7.4	10.19	11.6	5.26	22.3	11.56	3.3	12.79	-14.8	93.15	20.6	1.83	-20.1	74.11	50.6
6月	3.50	-5.7	8.59	-8.8	4.98	-2.5	11.61	0.9	11.86	-13.3	85.38	13.4	1.80	-6.7	73.22	62.0

資料來源：時報資訊商品行情網(CIP)。

附　　註：原油為平均數，其餘為期底數。

表12　國際金屬商品行情

	黃金	年增率(%)	銀	年增率(%)	白金	年增率(%)	鋁	年增率(%)	銅	年增率(%)	鎳	年增率(%)	鉛	年增率(%)	錫	年增率(%)	鋅	年增率(%)
	(美元/每盎司)						(美元/每噸)											
2009年底	**1,104.0**	**27.6**	**16.99**	**57.5**	**1,466.0**	**63.1**	**2,197.0**	**45.7**	**7,342.0**	**141.4**	**18,452**	**58.9**	**2,402.0**	**137.4**	**16,869**	**54.7**	**2,529.0**	**114.3**
2010年底	**1,410.3**	**27.7**	**30.63**	**80.3**	**1,731.0**	**18.1**	**2,460.8**	**12.0**	**9,650.0**	**31.4**	**24,708**	**33.9**	**2,563.5**	**6.7**	**26,920**	**59.6**	**2,444.0**	**-3.4**
2011年底	**1,531.0**	**8.6**	**28.18**	**-8.0**	**1,354.0**	**-21.8**	**1,994.5**	**-18.9**	**7,590.0**	**-21.3**	**18,724**	**-24.2**	**2,011.0**	**-21.6**	**19,148**	**-28.9**	**1,827.3**	**-25.2**
2012年底	**1,664.0**	**8.7**	**29.95**	**6.3**	**1,523.0**	**12.5**	**2,041.0**	**2.3**	**7,907.0**	**4.2**	**16,998**	**-9.2**	**2,316.5**	**15.2**	**23,380**	**22.1**	**2,049.5**	**12.2**
2013年底	**1,201.5**	**-27.8**	**19.50**	**-34.9**	**1,358.0**	**-10.8**	**1,754.8**	**-14.0**	**7,375.8**	**-6.7**	**13,832**	**-18.6**	**2,190.5**	**-5.4**	**22,335**	**-4.5**	**2,053.0**	**0.2**
2014年底	**1,199.3**	**-0.2**	**15.97**	**-18.1**	**1,210.0**	**-10.9**	**1,825.0**	**4.0**	**6,368.0**	**-13.7**	**15,074**	**9.0**	**1,843.0**	**-15.9**	**19,434**	**-13.0**	**2,167.0**	**5.6**
2015年底	**1,062.3**	**-11.4**	**13.82**	**-13.5**	**872.0**	**-27.9**	**1,500.3**	**-17.8**	**4,705.8**	**-26.1**	**8,780**	**-41.8**	**1,797.0**	**-2.5**	**14,591**	**-24.9**	**1,592.8**	**-26.5**
2016年底	**1,145.9**	**7.9**	**16.24**	**17.5**	**899.0**	**3.1**	**1,704.0**	**13.6**	**5,523.0**	**17.4**	**9,964**	**13.5**	**1,999.5**	**11.3**	**21,205**	**45.3**	**2,557.8**	**60.6**
7月	1,342.0	22.2	20.04	37.6	1,143.0	16.8	1,636.3	3.4	4,915.3	-5.9	10,587	-3.7	1,812.8	6.9	17,840	8.8	2,242.5	17.3
8月	1,309.3	15.4	18.74	29.8	1,050.0	4.7	1,595.3	0.5	4,605.8	-10.5	9,708	-3.2	1,897.3	10.0	18,882	31.0	2,318.8	28.3
9月	1,322.5	18.7	19.35	32.1	1,034.0	13.9	1,664.8	6.3	4,848.0	-6.3	10,528	1.6	2,120.8	27.9	20,164	28.4	2,377.0	42.3
10月	1,272.0	11.3	17.76	13.6	976.0	-1.2	1,734.0	19.8	4,841.0	-5.6	10,437	3.9	2,049.0	22.0	20,885	39.1	2,453.5	45.3
11月	1,178.1	10.9	16.67	18.4	920.0	10.7	1,731.3	20.5	5,813.3	26.4	11,196	26.3	2,350.5	42.7	21,320	41.2	2,688.0	73.9
12月	1,145.9	7.9	16.24	17.5	899.0	3.1	1,704.0	13.6	5,523.0	17.4	9,964	13.5	1,999.5	11.3	21,205	45.3	2,557.8	60.6
2017年底	**1,291.0**	**12.7**	**16.86**	**3.8**	**925.0**	**2.9**	**2,256.0**	**32.4**	**7,207.0**	**30.5**	**12,706**	**27.5**	**2,484.8**	**24.3**	**20,096**	**-5.2**	**3,337.5**	**30.5**
1月	1,212.8	9.1	17.29	22.8	991.0	14.4	1,815.0	19.5	5,994.3	31.2	9,900	15.3	2,371.0	37.8	19,783	32.7	2,852.8	75.2
2月	1,255.6	1.7	18.28	23.9	1,029.0	12.0	1,919.8	20.3	5,966.5	26.8	10,927	28.7	2,253.8	28.4	19,205	20.2	2,817.3	60.2
3月	1,244.9	0.6	18.06	17.4	940.0	-3.7	1,952.3	29.2	5,816.0	19.2	9,963	17.9	2,330.5	37.3	20,230	20.9	2,750.3	52.1
4月	1,266.5	-1.5	17.41	-2.5	946.0	-11.2	1,903.0	14.0	5,710.5	12.8	9,404	-0.1	2,283.5	26.4	19,990	15.8	2,618.5	35.5
5月	1,266.2	4.5	17.31	7.8	947.0	-2.5	1,925.8	24.7	5,657.8	20.5	8,922	6.4	2,099.3	23.8	20,435	25.2	2,587.0	34.5
6月	1,242.3	-5.9	16.47	-10.3	922.0	-7.7	1,913.5	16.5	5,927.0	22.5	9,347	-0.6	2,273.0	27.3	20,230	18.5	2,753.3	31.0
7月	1,267.6	-5.5	16.76	-16.4	938.0	-17.9	1,895.8	15.9	6,336.3	28.9	10,169	-4.0	2,307.8	27.3	20,795	16.6	2,785.0	24.2
8月	1,311.8	0.2	17.34	-7.5	986.0	-6.1	2,098.8	31.6	6,759.5	46.8	11,740	20.9	2,367.8	24.8	20,873	10.5	3,141.5	35.5
9月	1,283.1	-3.0	16.86	-12.9	920.0	-11.0	2,080.0	24.9	6,432.3	32.7	10,416	-1.1	2,492.0	17.5	20,845	3.4	3,205.3	34.8
10月	1,270.2	-0.1	16.82	-5.3	915.0	-6.3	2,141.8	23.5	6,816.8	40.8	12,257	17.4	2,402.5	17.3	19,505	-6.6	3,322.0	35.4
11月	1,280.2	8.7	16.57	-0.6	940.0	2.2	2,034.0	17.5	6,735.0	15.9	11,050	-1.3	2,470.5	5.1	19,690	-7.6	3,177.3	18.2
12月	1,291.0	12.7	16.86	3.8	925.0	2.9	2,256.0	32.4	7,207.0	30.5	12,706	27.5	2,484.8	24.3	20,096	-5.2	3,337.5	30.5
2018年																		
1月	1,345.1	10.9	17.23	-0.3	1,003.0	1.2	2,219.0	22.3	7,078.8	18.1	13,560	37.0	2,620.5	10.5	21,855	10.5	3,595.5	26.0
2月	1,317.9	5.0	16.44	-10.1	979.0	-4.9	2,153.5	12.2	6,894.5	15.6	13,744	25.8	2,496.0	10.7	21,640	12.7	3,477.0	23.4
3月	1,323.9	6.3	16.28	-9.9	936.0	-0.4	1,986.8	1.8	6,679.3	14.8	13,253	33.0	2,394.5	2.7	21,175	4.7	3,284.0	19.4
4月	1,313.2	3.7	16.38	-5.9	905.0	-4.3	2,256.5	18.6	6,770.0	18.6	13,593	44.5	2,321.0	1.6	21,315	6.6	3,125.5	19.4
5月	1,305.4	3.1	16.55	-4.4	907.0	-4.2	2,289.3	18.9	6,844.8	21.0	15,158	69.9	2,446.0	16.5	20,630	1.0	3,097.5	19.7
6月	1,250.5	0.7	16.03	-2.7	851.0	-7.7	2,153.5	12.5	6,625.0	11.8	14,823	58.6	2,405.3	5.8	19,830	-2.0	2,906.5	5.6

資料來源：倫敦金銀市場協會(LBMA)、倫敦鉑鈀市場協會(LPPM)、倫敦金屬交易所(LME)。
附　　註：資料為期底數。

表13　受僱員工薪資調查統計指標

	受僱員工人數			工業及服務業											
	工業及服務業合計 (千人)	工業部門 (千人)	服務業部門 (千人)	進入人數 (千人)	進入率 (%)	退出人數 (千人)	退出率 (%)	每人每月工時 (小時)	加班工時 (小時)	加班工時 年增數 (小時)	每人每月總薪資 (元)	經常性薪資 (元)	經常性薪資 年增率 (%)	加班費	加班費 年增率 (%)
2009年	**6,466**	**2,873**	**3,593**	**145**	**2.25**	**148**	**2.28**	**176.7**	**6.3**	**-1.9**	**42,182**	**35,629**	**-2.08**	**1,037**	**-23.13**
2010年	**6,691**	**2,990**	**3,701**	**189**	**2.83**	**167**	**2.50**	**181.1**	**8.8**	**2.5**	**44,359**	**36,214**	**1.64**	**1,442**	**39.05**
2011年	**6,926**	**3,097**	**3,829**	**181**	**2.61**	**165**	**2.38**	**178.7**	**8.4**	**-0.4**	**45,508**	**36,689**	**1.31**	**1,414**	**-1.94**
2012年	**7,049**	**3,129**	**3,919**	**160**	**2.27**	**153**	**2.18**	**178.4**	**8.0**	**-0.4**	**45,589**	**37,151**	**1.26**	**1,389**	**-1.77**
2013年	**7,138**	**3,152**	**3,986**	**167**	**2.34**	**158**	**2.21**	**177.0**	**8.4**	**0.4**	**45,664**	**37,527**	**1.01**	**1,494**	**7.56**
2014年	**7,275**	**3,207**	**4,068**	**182**	**2.51**	**171**	**2.35**	**177.9**	**8.6**	**0.2**	**47,300**	**38,208**	**1.81**	**1,544**	**3.35**
2015年	**7,385**	**3,239**	**4,147**	**171**	**2.33**	**165**	**2.23**	**175.3**	**8.3**	**-0.3**	**48,490**	**38,716**	**1.33**	**1,548**	**0.26**
2016年	**7,449**	**3,246**	**4,204**	**168**	**2.27**	**163**	**2.18**	**169.5**	**8.5**	**0.2**	**48,790**	**39,238**	**1.35**	**1,642**	**6.07**
2017年	**7,560**	**3,285**	**4,275**	**181**	**2.39**	**169**	**2.24**	**169.6**	**8.0**	**-0.5**	**49,989**	**39,953**	**1.82**	**1,709**	**4.08**
3月	7,509	3,266	4,243	201	2.67	185	2.46	185.1	8.0	-0.1	44,144	39,781	1.46	1,693	6.41
4月	7,517	3,269	4,248	176	2.34	168	2.23	153.9	8.1	-0.4	44,359	39,826	1.49	1,719	5.27
5月	7,525	3,271	4,254	165	2.19	156	2.07	168.0	8.1	-0.4	48,848	39,883	1.59	1,731	6.52
6月	7,540	3,279	4,261	176	2.33	161	2.14	182.6	7.8	-0.4	44,746	39,866	1.83	1,689	6.83
7月	7,587	3,300	4,287	240	3.18	193	2.56	171.0	7.8	-0.7	48,333	39,878	1.72	1,678	2.76
8月	7,597	3,302	4,296	214	2.82	203	2.68	184.2	7.9	-0.4	46,368	40,058	1.88	1,708	7.62
9月	7,596	3,299	4,296	202	2.66	204	2.69	176.2	7.7	-0.5	45,814	40,116	2.51	1,664	4.79
10月	7,604	3,302	4,302	178	2.34	169	2.22	161.0	8.1	-1.6	44,517	40,197	2.12	1,746	-6.28
11月	7,621	3,308	4,313	159	2.09	143	1.88	177.7	8.0	-1.3	45,133	40,219	1.91	1,751	-3.90
12月	7,630	3,310	4,320	144	1.90	136	1.78	172.2	8.1	-1.0	49,083	40,557	2.08	1,761	-1.40
2018年	**7,627**	**3,309**	**4,318**	**175**	**2.29**	**175**	**2.29**	**161.3**	**8.0**	**0.0**	**59,312**	**40,683**	**2.57**	**1,768**	**4.43**
1月	7,638	3,313	4,326	164	2.16	156	2.04	178.8	8.1	0.0	59,093	40,774	2.76	1,764	3.34
2月	7,614	3,301	4,313	145	1.90	170	2.22	129.5	7.4	-0.3	86,304	40,451	2.77	1,653	-0.06
3月	7,626	3,310	4,315	207	2.72	195	2.56	183.3	8.3	0.3	46,132	40,775	2.50	1,841	8.74
4月	7,629	3,311	4,317	182	2.39	179	2.34	153.4	8.2	0.1	45,767	40,729	2.27	1,812	5.41
增減值（百分點） 與上月比較	3	1	2	-25	-0.33	-16	-0.22	-29.9	-0.1		-365	-46		-29	
增減值（百分點） 與上年同月比較	112	42	69	6	0.05	11	0.11	-0.5	0.1		1,408	903		93	
增減值（百分點） 與上年同期比較	122	47	75	3	0.00	8	0.07	1.0	0.0		2,479	1,021		75	
增減率（%） 與上月比較	0.04	0.03	0.05	-12.00		-8.21		-16.31	-1.20		-0.79	-0.11		-1.58	
增減率（%） 與上年同月比較	1.49	1.31	1.63	3.51		6.40		-0.32	1.23		3.17	2.27		5.41	
增減率（%） 與上年同期比較	1.62	1.44	1.77	1.26		4.58		0.62	0.00		4.36	2.57		4.43	

編製單位：行政院主計總處

說明：1.每人每月總薪資係指受僱員工（不含執行業務所得者）每月經常性薪資（含本薪與按月給付之固定津貼及獎金）及非經常性薪資（含加班費、年終獎金、非按月發放之績效獎金與全勤獎金等）之報酬總額；但不含雇主負擔或提撥之保險費、退休金與資遣費等非薪資報酬。

2.本月底受僱員工人數＝上月底受僱員工人數＋本月進入人數－本月退出人數，但年平均資料本等式不成立，主因受僱員工人數年資料為各月平均數，非年底人數。

3.本統計結果不含農林漁牧業、教育服務業與公共行政業及國防等行業，惟自2009年1月起涵蓋「教育服務業之其他教育及教育輔助服務業」。

表14　消費者物價指數查價項目漲跌分析

（107年6月）

一、105年基期消費者物價指數共調查368個查價項目群，如以民國105年為100，107年6月總指數為102.02，表示107年6月368個查價項目群漲跌加權平均後，較105年上漲2.02％。

二、若扣除棗子、釋迦、柑橘及柿子4項本月非屬產季水果，364項漲跌分布情形如下：

		上　漲					持平	下　跌				
			0%~3%	3%~5%	5%~10%	超過10%			0%~3%	3%~5%	5%~10%	超過10%
與上月比較	項數	173	135	11	9	18	66	125	101	10	5	9
	權數	49.9	43.2	2.6	2.2	1.8	21.6	28.5	25.0	1.4	1.0	1.2
與上年同月比較	項數	206	130	41	22	13	12	146	71	16	17	42
	權數	66.5	49.6	8.5	3.5	4.8	2.2	31.4	20.3	3.9	2.0	5.2

三、6月CPI查價項目較上月變動率(%；105年=100)：

查價項目	權數	指數	變動率	查價項目	權數	指數	變動率
◎ 66 菠菱菜	0.01	97.73	49.53	8 麥片(粉)	0.05	102.49	2.91
◎ 60 甘藍菜(高麗菜)	0.17	60.87	37.37	◎ 137 包裝茶飲料	0.24	106.70	2.90
△ 62 包心白菜	0.04	73.48	24.39	287 其他保健食品(卵磷脂、蜆精、酵母粉等)	0.67	100.87	2.90
△ 73 白花椰菜	0.02	90.88	24.03	22 嘉臘魚、赤鯊	0.02	113.32	2.89
△ 82 甜椒(含青椒)	0.03	72.31	23.40	△ 71 韭菜(花)	0.02	84.18	2.88
◎ 61 小白菜	0.02	76.45	22.34	◎ 47 胡蘿蔔	0.03	64.13	2.76
◎ 75 小黃瓜	0.04	67.50	21.97	58 蘆筍	0.01	91.86	2.45
△ 239 家庭用電	1.27	112.32	21.57	341 檳榔	0.22	141.26	2.39
◎ 63 青江白菜	0.02	76.70	21.48	227 照明燈管及燈泡	0.05	90.76	2.37
◎ 67 萵苣菜	0.03	86.72	21.46	◎ 50 洋蔥	0.02	81.91	2.36
△ 84 敏豆	0.03	86.43	21.39	189 男鞋	0.37	99.87	2.36
△ 65 芹菜	0.02	84.19	20.91	◎ 11 豬肉	0.95	104.69	2.33
◎ 64 空心菜	0.03	74.55	19.72	342 彩粧及香水	0.30	98.39	2.06
◎ 51 蔥	0.03	72.55	17.64	334 國內旅遊團費	0.57	103.17	1.99
△ 69 莧菜	0.01	80.51	14.33	357 其他個人照顧服務(不含醫療看護)	0.86	106.35	1.89
△ 68 芥藍菜	0.01	80.54	14.18	35 新鮮小卷	0.05	113.82	1.83
◎ 72 其他葉菜(芥菜、茼蒿、油菜等)	0.03	78.66	12.20	△ 236 天然瓦斯	0.15	115.54	1.81
△ 74 大黃瓜	0.02	59.01	10.92	◎ 121 鮮奶	0.45	114.28	1.77
◎ 112 西瓜	0.19	72.83	9.60	176 男用內衣褲	0.09	99.19	1.74
◎ 70 甘薯葉	0.02	71.47	8.44	△ 33 鱸魚	0.05	100.45	1.71
324 鮮花	0.13	100.51	8.34	△ 129 醬油	0.07	105.71	1.71
◎ 118 其他水果(榴槤、百香果、椰子、柚子等)	0.06	116.08	7.42	337 視唱中心費用	0.09	104.91	1.67
356 保母費	0.41	100.05	7.42	312 其他電腦設備及軟體	0.39	105.90	1.56
◎ 85 綠花椰菜	0.02	88.72	6.92	36 烏賊	0.05	116.23	1.52
△ 83 豌豆	0.00	80.36	6.25	◎ 145 其他包裝飲料(豆類、雜糧飲料等)	0.10	103.24	1.46
256 機票	1.22	106.47	6.06	55 芋	0.02	81.63	1.43
△ 348 牙膏、牙粉	0.14	102.28	5.75	△ 139 碳酸飲料	0.07	98.69	1.40
△ 52 青蒜	0.01	78.34	4.43	289 隱形眼鏡	0.06	98.48	1.33
△ 80 茄子	0.04	69.04	4.15	△ 144 礦泉水	0.05	98.81	1.32
△ 81 番茄	0.06	62.49	4.03	330 藝文休閒活動及運動競賽入場券	0.07	104.93	1.32
◎ 46 蘿蔔	0.03	85.48	3.91	△ 167 巧克力	0.04	105.57	1.26
24 白帶魚	0.05	108.26	3.89	◎ 232 其他家用品(保鮮膜、菜刀、殺蟲劑等)	0.50	102.39	1.21
31 黃花魚	0.02	105.48	3.73	326 其他娛樂用品及設備(影音碟片、望遠鏡、棋牌具等)	0.25	102.55	1.19
233 家事服務費	0.18	105.06	3.71	270 其他(拋錨拖吊費、租車費、駕照費等)	0.20	99.11	1.17
△ 97 小番茄	0.06	65.67	3.61	◎ 30 鮭魚	0.10	103.42	1.11
333 國外旅遊團費	2.03	104.36	3.30	9 麵粉、調製麵粉	0.02	103.92	1.06
207 其他家用紡織品(窗簾布、椅墊、桌巾等)	0.14	105.77	3.29	◎ 5 麵條	0.10	102.16	1.02
143 運動及機能性飲料	0.03	101.27	3.21	226 茶具	0.06	103.30	1.00
359 染、燙髮	0.25	103.95	3.00	230 廚廁清潔劑	0.13	98.45	0.96
△ 113 香瓜	0.05	89.96	2.93	119 蜜餞	0.03	115.99	0.94

三、 6月CPI查價項目較上月變動率(%；105年=100；續1)：

查價項目	權數	指數	變動率	查價項目	權數	指數	變動率
△ 21 其他蛋類(皮蛋、鹹鴨蛋等)	0.05	100.05	0.93	136 其他酒	0.31	101.33	0.28
△ 29 秋刀魚	0.04	106.45	0.90	177 其他男衣著(襪子、泳褲、睡衣等)	0.04	97.49	0.28
183 其他女衣著(睡衣、孕婦裝、泳衣、襪子等)	0.14	100.05	0.90	224 餐具	0.04	101.43	0.28
291 其他醫療保健用品(耳溫槍、眼鏡清潔劑等)	0.24	102.79	0.90	42 小魚乾	0.06	105.41	0.26
212 家用裝飾品	0.02	97.56	0.85	△ 152 其他調理食品(雞塊、調理包等)	0.09	100.45	0.26
◎ 123 發酵乳及優格	0.14	102.91	0.84	◎ 160 中式以外料理	0.66	103.57	0.26
△ 27 虱目魚	0.06	105.21	0.80	△ 358 洗、剪髮	0.28	102.98	0.26
◎ 93 豆類製品	0.21	105.55	0.77	131 蜂蜜、果醬	0.03	100.45	0.24
△ 40 其他魚類(紅目鰱、草魚、旗魚等)	0.09	110.07	0.73	△ 229 衣服清潔劑	0.31	104.24	0.22
202 水電工工資	0.31	103.15	0.72	252 客運汽車票	0.12	116.33	0.22
23 鯧魚	0.11	100.09	0.69	△ 259 網際網路費	0.59	93.55	0.22
214 冷暖氣設備	0.27	97.98	0.69	282 胃腸藥	0.04	109.35	0.22
353 鐘、錶	0.44	99.76	0.69	◎ 154 西式早點	0.46	103.00	0.21
281 感冒藥	0.03	102.87	0.68	△ 59 其他莖菜(大心菜、球莖甘藍、芽菜類等)	0.01	86.78	0.20
89 乾香菇	0.11	103.96	0.66	242 機車	0.76	99.59	0.20
215 空氣淨化及除濕設備	0.14	103.72	0.66	◎ 148 麵類調理食品	0.20	101.30	0.18
◎ 171 其他休閒食品(洋芋片、口香糖、瓜子等)	0.25	104.62	0.65	319 數位照相機及攝影機	0.17	98.56	0.18
210 床(床墊)	0.24	104.12	0.63	◎ 38 蛤蜊	0.08	143.10	0.16
320 運動用具	0.28	102.08	0.63	◎ 162 其他家外食物(鹽酥雞、蚵仔麵線、臭豆腐等)	0.40	104.97	0.16
313 消耗性電腦器材	0.04	106.91	0.62	221 瓦斯爐、排油煙機	0.05	101.08	0.16
220 烹飪小家電	0.05	97.88	0.59	◎ 170 糕餅點心	0.32	104.65	0.13
△ 45 其他加工水產品(鹹魚、魚鬆、魷魚乾等)	0.15	109.48	0.58	◎ 159 中式餐廳料理	1.37	104.32	0.12
△ 271 醫院掛號費	0.16	105.98	0.58	△ 340 香菸	1.34	136.55	0.12
323 寵物及其必需品(含設備)	0.42	103.22	0.58	△ 10 其他穀類及其製品(芝麻、麵筋、水餃皮等)	0.09	102.47	0.11
◎ 6 麵包	0.54	107.55	0.55	◎ 157 中式麵食	1.00	103.68	0.11
◎ 44 魚漿製品	0.21	106.93	0.55	309 電腦學習費	0.01	100.00	0.11
◎ 107 梨子	0.26	96.55	0.51	△ 166 甜品	0.05	102.14	0.10
△ 168 糖果	0.05	102.53	0.51	195 住宅租金	14.26	101.83	0.10
314 紙製品	0.05	102.34	0.51	197 門窗設備	0.10	102.36	0.10
199 塗料	0.02	101.87	0.50	◎ 103 柳丁	0.02	79.85	0.09
286 其他藥品(止痛藥、避孕藥等)	0.08	100.81	0.50	321 玩具	0.32	96.22	0.09
14 其他家畜(羊肉)	0.04	107.75	0.47	3 米粉、粄條及其他米類製品	0.03	103.09	0.08
△ 34 肉魚	0.03	126.29	0.47	19 其他肉類製品(火腿、臘肉、肉類罐頭等)	0.05	107.48	0.07
△ 124 其他乳製品(調味乳、鮮奶油、乾酪等)	0.11	102.72	0.47	△ 158 火鍋	0.28	107.08	0.07
182 女用內衣褲	0.28	102.00	0.47	217 電冰箱	0.13	100.33	0.07
200 其他維修材料(延長線、室內裝潢、地板鋪設材料等)	0.07	102.60	0.44	16 其他家禽(新鮮鴨肉、鵝肉等)	0.04	97.75	0.06
146 其他沖泡飲料材料(麥茶飲品、可可、薏仁粉等)	0.08	100.91	0.43	△ 267 停車費	0.46	102.50	0.05
283 外用藥	0.12	110.61	0.43	245 其他通訊設備(電話機、傳真機等)	0.07	99.29	0.04
322 電子遊樂器軟硬體設備及配件	0.06	99.08	0.42	243 自行車	0.11	102.61	0.03
223 其他家庭耐久設備(熨斗、烘碗機等)	0.29	103.64	0.41	257 其他運費(宅急便、一般貨運、機車托運等)	0.25	103.00	0.03
◎ 147 米類調理食品	0.16	103.47	0.40	◎ 156 中式米食	1.98	104.55	0.01
◎ 26 吳郭魚	0.11	101.22	0.39	237 桶裝瓦斯	0.26	119.03	0.01
149 肉鬆	0.05	103.43	0.36	△ 254 火車票	0.49	100.55	0.01
◎ 161 在外點用之咖啡、飲料	0.48	105.03	0.35	△ 98 火龍果	0.14	71.45	0.00
308 語言學習費	0.08	104.09	0.35	◎ 153 中式早點	0.49	103.18	0.00
279 中藥材	0.24	101.10	0.34	◎ 155 西式速食	0.23	104.59	0.00
25 土魠、馬加魚	0.05	108.51	0.33	163 幼兒園點心費	0.11	100.44	0.00
△ 278 其他醫療費(民俗及美容醫療等健保不給付之醫療項目)	0.11	100.52	0.32	164 學生營養午餐	0.14	102.90	0.00
249 柴油	0.02	135.77	0.30	188 學生制服	0.09	102.40	0.00
150 肉乾	0.06	102.52	0.29	192 洗衣(鞋)工資	0.07	104.32	0.00

三、 6月CPI查價項目較上月變動率(%；105年=100；續2)：

查價項目	權數	指數	變動率	查價項目	權數	指數	變動率
193 其他衣著服務(男、女裝定製工資、衣著修補費等)	0.03	106.92	0.00	339 其他娛樂服務費(影碟租金、網咖費用等)	0.25	105.09	0.00
196 學校住宿費	0.37	100.56	0.00	360 其他理容服務費(做臉、塑身等)	0.20	105.51	0.00
198 衛浴器材	0.05	102.86	0.00	△ 361 婚喪喜慶用品	0.27	103.26	0.00
201 油漆工資	0.19	102.09	0.00	363 土地代書費	0.10	100.23	0.00
203 其他工資(水泥工資、木工工資等)	0.34	100.93	0.00	364 金融服務支出	0.07	100.00	0.00
234 住宅管理費	0.82	101.07	0.00	365 人身保險	4.45	99.61	0.00
235 其他家庭管理費用(洗水塔、家電維修費、開(配)鎖費等)	0.05	101.18	0.00	366 產物保險	0.20	93.17	0.00
△ 238 家庭用水	0.22	100.45	0.00	367 考試報名費	0.03	100.49	0.00
△ 240 垃圾清潔費	0.07	100.00	0.00	368 其他費用(複印費、刻印費等)	0.23	103.64	0.00
◎ 246 92無鉛汽油	0.41	129.31	0.00	△ 116 桃子	0.11	102.97	-0.01
△ 248 98無鉛汽油	0.24	124.79	0.00	138 茶葉(粉、包、精)	0.23	99.23	-0.01
250 其他油料(潤滑油、機油等)	0.05	101.27	0.00	△ 56 薑	0.02	105.13	-0.03
△ 251 公共汽車票	0.16	99.53	0.00	△ 130 糖	0.03	111.15	-0.03
△ 253 計程車資	0.38	99.88	0.00	354 皮包及行李箱	0.67	100.05	-0.03
△ 255 捷運車票	0.19	91.50	0.00	91 蔬菜罐頭	0.05	104.00	-0.04
258 郵資	0.03	144.28	0.00	225 鍋具	0.11	96.87	-0.04
◎ 260 行動通訊費	1.95	87.41	0.00	◎ 247 95無鉛汽油	1.90	127.29	-0.04
◎ 261 固網電話費	0.32	100.18	0.00	318 樂器	0.18	99.36	-0.08
262 其他電訊服務費(電話裝置費、網際資訊網路設定費等)	0.01	100.00	0.00	△ 315 其他文具(筆、釘書機等)	0.13	101.49	-0.09
265 汽車保養及修理	1.01	104.01	0.00	△ 13 牛肉、牛內臟	0.40	102.16	-0.11
266 機(自行)車修理費	0.32	100.07	0.00	294 一般書籍	0.15	99.92	-0.11
269 車輛檢驗費	0.04	100.00	0.00	211 桌椅	0.14	101.46	-0.12
◎ 272 診所掛號費	0.27	110.68	0.00	194 其他配件(帽子、皮帶等)	0.18	103.04	-0.13
◎ 273 門診基本部分負擔	0.35	104.59	0.00	208 沙發	0.15	101.74	-0.13
274 病房自付費	0.20	102.43	0.00	114 哈蜜瓜	0.05	72.34	-0.14
◎ 275 其他自付費(處方藥品自付費、手術費及檢驗費等)	0.34	101.69	0.00	135 高粱酒	0.12	101.88	-0.14
276 假牙及矯正費	0.57	101.61	0.00	△ 92 乾豆(花生、紅豆、綠豆等)	0.09	98.76	-0.16
277 醫療看護費	0.05	101.28	0.00	133 米酒	0.03	100.05	-0.16
288 一般眼鏡	0.28	97.39	0.00	331 旅館住宿費	1.10	94.77	-0.16
290 復健器具	0.06	101.13	0.00	219 熱水器	0.08	99.80	-0.17
292 教科書	0.44	103.72	0.00	2 糯米	0.02	95.03	-0.18
293 考試用書及參考書	0.13	99.48	0.00	362 婚喪喜慶費用	0.63	101.39	-0.18
◎ 295 報紙	0.06	100.00	0.00	325 盆栽及園藝用品	0.11	100.53	-0.19
296 期刊	0.04	101.24	0.00	△ 140 包裝咖啡飲料	0.05	103.70	-0.20
297 公立幼兒園學雜費	0.04	100.00	0.00	355 其他個人隨身用品(太陽眼鏡、傘等)	0.33	101.33	-0.20
298 私立幼兒園學雜費	0.38	100.79	0.00	△ 57 茭白筍	0.03	91.66	-0.21
299 小學學雜費	0.03	100.22	0.00	264 汽、機車零配件(不含輪胎)	0.15	101.77	-0.21
300 國中學雜費	0.07	100.55	0.00	307 高中以上課業補習費	0.49	103.80	-0.24
301 公立高中高職學雜費	0.07	105.66	0.00	346 紙尿布(褲)	0.19	102.16	-0.24
302 私立高中高職學雜費	0.21	101.00	0.00	◎ 151 熟食肉類	0.26	103.19	-0.25
303 公立大專學雜費	0.25	100.05	0.00	241 汽車	3.15	98.22	-0.25
304 私立大專學雜費	0.95	99.88	0.00	41 其他貝類及水產品(海參、蜆、海瓜子等)	0.07	110.98	-0.26
305 安親課輔費	0.67	101.07	0.00	280 中式成藥及方劑	0.12	99.44	-0.26
306 國中課業補習費	0.77	101.54	0.00	122 奶粉	0.29	99.69	-0.27
310 其他補習費	0.05	103.45	0.00	△ 347 沐浴用品	0.26	104.37	-0.33
327 音樂學習費	0.26	101.75	0.00	△ 7 蛋糕	0.28	102.27	-0.34
329 電影票	0.08	101.50	0.00	317 電視機	0.58	86.30	-0.35
△ 335 有線電視租用費	0.38	99.51	0.00	228 燈具、燈飾	0.03	102.24	-0.37
336 相片沖洗及照像費	0.03	101.62	0.00	◎ 86 玉米	0.04	67.46	-0.38
338 運動費用	0.25	100.02	0.00	◎ 169 餅乾	0.27	99.52	-0.39

三、 6月CPI查價項目較上月變動率(%；105年=100；續完)：

查價項目	權數	指數	變動率	查價項目	權數	指數	變動率
352 金飾及珠寶	0.57	97.17	-0.40	141 咖啡包(粉、豆)	0.14	102.88	-2.00
△ 4 速食麵	0.08	101.78	-0.41	39 蚵(牡蠣)	0.05	90.52	-2.02
△ 132 其他調味品(調味醬、醋、高湯罐頭等)	0.13	103.71	-0.42	174 男上衣	0.30	97.94	-2.07
◎ 15 雞肉	0.89	101.98	-0.43	244 行動電話	0.42	82.70	-2.10
284 維他命	0.20	100.67	-0.43	332 遊樂場入場費	0.17	98.89	-2.21
◎ 1 米	0.37	102.13	-0.44	△ 351 其他美容及衛生用品(牙刷、牙線及化妝棉等)	0.23	97.85	-2.31
190 女鞋	0.48	107.30	-0.45	185 童上衣	0.13	103.49	-2.40
△ 90 海帶、紫菜	0.05	102.39	-0.46	187 兒童內衣褲及其他(內衣(褲)、泳衣(褲)等)	0.04	96.38	-2.46
172 男西裝	0.04	103.42	-0.48	△ 37 蝦蟹類	0.23	106.15	-2.72
216 洗衣及乾衣設備	0.15	102.12	-0.50	△ 350 洗髮精、潤絲精	0.38	101.84	-2.89
△ 17 香腸	0.12	104.77	-0.52	◎ 20 雞蛋	0.23	97.44	-3.01
344 美容(髮)器材	0.08	92.83	-0.54	△ 165 冰品	0.07	98.73	-3.03
204 床包(罩)組、毯子及涼被	0.19	103.26	-0.57	186 童褲(裙)	0.05	105.25	-3.12
△ 18 貢丸	0.06	104.46	-0.58	205 枕頭、被胎	0.17	97.79	-3.13
222 飲用水設備	0.07	100.28	-0.58	△ 77 絲瓜	0.05	60.30	-3.15
311 電腦	0.97	98.51	-0.58	△ 99 櫻桃	0.11	95.25	-3.65
△ 32 鱈魚	0.13	104.93	-0.59	184 嬰兒衣著	0.03	95.92	-3.91
125 麻油、香油	0.04	103.33	-0.59	178 女洋裝	0.14	103.11	-4.20
213 其他家具(梳粧台、嬰兒床、整理箱等)	0.08	103.20	-0.63	◎ 115 蘋果	0.10	85.67	-4.41
43 魚貝罐頭	0.04	99.95	-0.67	181 女褲(裙)	0.49	101.62	-4.94
209 櫥櫃	0.19	102.89	-0.68	△ 180 女上衣	0.58	95.70	-5.08
173 男外套	0.19	102.53	-0.71	△ 109 蓮霧	0.04	95.42	-5.47
175 男褲	0.28	105.20	-0.74	◎ 104 奇異果	0.06	100.29	-5.96
△ 345 衛生紙、面紙及紙巾	0.40	108.10	-0.75	△ 106 荔枝	0.21	89.58	-6.81
28 石斑魚	0.05	106.38	-0.78	△ 111 葡萄	0.10	96.31	-8.07
◎ 87 菇類	0.09	91.11	-0.78	◎ 88 其他蔬菜(菜豆、南瓜、辣椒等)	0.06	74.84	-10.27
△ 142 果蔬汁	0.10	100.71	-0.79	◎ 100 香蕉	0.06	38.65	-11.39
191 童鞋	0.15	96.39	-0.80	△ 54 竹筍	0.11	94.94	-11.49
126 沙拉油、調理油	0.05	105.04	-0.84	△ 78 苦瓜	0.05	51.52	-11.84
12 豬內臟	0.04	99.25	-0.85	◎ 101 鳳梨	0.18	71.72	-12.82
263 汽、機車輪胎	0.15	96.35	-0.85	△ 76 冬瓜	0.02	76.18	-13.20
△ 49 馬鈴薯	0.02	87.38	-0.87	◎ 108 番石榴	0.11	77.61	-16.22
△ 94 其他加工蔬菜(熟筍、鹹菜、蘿蔔乾等)	0.08	101.35	-0.94	◎ 110 芒果	0.47	72.57	-18.80
231 清潔用具	0.11	99.93	-0.94	◎ 105 木瓜	0.10	56.54	-29.89
285 燕窩、雞精	0.13	99.49	-0.94				
328 其他技藝學習費(舞蹈、繪畫等)	0.32	99.83	-0.95				
268 車輛通行費	0.16	99.88	-1.14				
218 電扇	0.03	102.99	-1.24				
343 保養品	1.04	100.71	-1.24				
127 其他食用油(橄欖油、葵花籽油、葡萄籽油等)	0.16	103.50	-1.41				
349 衛生棉	0.09	99.93	-1.50				
◎ 48 其他根菜(甘薯、山藥等)	0.05	86.30	-1.52				
△ 134 啤酒	0.28	98.73	-1.52				
△ 53 蒜頭	0.03	60.43	-1.58				
206 毛巾	0.06	98.12	-1.60				
316 家用音響產品及影碟機	0.15	103.49	-1.65				
120 其他加工水果(葡萄乾、水果罐頭等)	0.04	100.00	-1.69				
128 鹽、甘味調味料	0.02	98.80	-1.69				
179 女外套	0.39	98.62	-1.86				
79 扁蒲	0.02	63.65	-1.96				

說明：1. 本月開始適用夏月電價；蔬菜受豪雨影響，價格上揚；部分家長饋贈保母端午禮金與機票價格調漲；夏季水果盛產價跌與服飾折扣促銷。

2. 未列示棗子、釋迦、柑橘及柿子4項本月非屬產季水果。

3. 火龍果上月非屬產季水果之變動率以0標示。

4. ◎為每月至少購買1次；△為每季(不含每月)至少購買1次；無符號為每季購買不到1次。

四、 6月CPI查價項目較上年同月變動率(%；105年=100)：

查價項目	權數	指數	變動率	查價項目	權數	指數	變動率
258 郵資	0.03	144.28	44.28	31 黃花魚	0.02	105.48	4.13
△ 340 香菸	1.34	136.55	36.24	△ 45 其他加工水產品(鰹魚、魚鬆、魷魚乾等)	0.15	109.48	4.04
249 柴油	0.02	135.77	30.06	◎ 26 吳郭魚	0.11	101.22	3.96
◎ 246 92無鉛汽油	0.41	129.31	24.86	223 其他家庭耐久設備(熨斗、烘碗機等)	0.29	103.64	3.88
341 檳榔	0.22	141.26	23.85	◎ 123 發酵乳及優格	0.14	102.91	3.87
◎ 247 95無鉛汽油	1.90	127.29	23.31	339 其他娛樂服務費(影碟租金、網咖費用等)	0.25	105.09	3.82
△ 248 98無鉛汽油	0.24	124.79	21.53	172 男西裝	0.04	103.42	3.81
◎ 118 其他水果(榴槤、百香果、椰子、柚子等)	0.06	116.08	19.87	186 童褲(裙)	0.05	105.25	3.76
◎ 38 蛤蜊	0.08	143.10	19.71	322 電子遊樂器軟硬體設備及配件	0.06	99.08	3.74
◎ 20 雞蛋	0.23	97.44	16.21	207 其他家用紡織品(窗簾布、椅墊、桌巾等)	0.14	105.77	3.72
◎ 51 蔥	0.03	72.55	14.22	141 咖啡包(粉、豆)	0.14	102.88	3.65
△ 34 肉魚	0.03	126.29	13.84	368 其他費用(複印費、刻印費等)	0.23	103.64	3.64
237 桶裝瓦斯	0.26	119.03	11.78	226 茶具	0.06	103.30	3.57
356 保母費	0.41	100.05	9.91	330 藝文休閒活動及運動競賽入場券	0.07	104.93	3.48
283 外用藥	0.12	110.61	8.85	183 其他女衣著(睡衣、孕婦裝、泳衣、襪子等)	0.14	100.05	3.46
△ 345 衛生紙、面紙及紙巾	0.40	108.10	8.64	194 其他配件(帽子、皮帶等)	0.18	103.04	3.44
119 蜜餞	0.03	115.99	8.26	22 嘉臘魚、赤鯊	0.02	113.32	3.44
282 胃腸藥	0.04	109.35	8.25	△ 18 貢丸	0.06	104.46	3.43
185 童上衣	0.13	103.49	7.98	213 其他家具(梳粧台、嬰兒床、整理箱等)	0.08	103.20	3.38
△ 236 天然瓦斯	0.15	115.54	7.83	313 消耗性電腦器材	0.04	106.91	3.36
△ 130 糖	0.03	111.15	7.05	△ 116 桃子	0.11	102.97	3.23
△ 56 薑	0.02	105.13	6.81	360 其他理容服務費(做臉、塑身等)	0.20	105.51	3.20
25 土魠、馬加魚	0.05	108.51	6.69	333 國外旅遊團費	2.03	104.36	3.19
◎ 137 包裝茶飲料	0.24	106.70	6.39	19 其他肉類製品(火腿、臘肉、肉類罐頭等)	0.05	107.48	3.12
36 烏賊	0.05	116.23	5.82	△ 158 火鍋	0.28	107.08	3.07
◎ 121 鮮奶	0.45	114.28	5.81	42 小魚乾	0.06	105.41	3.05
217 電冰箱	0.13	100.33	5.77	210 床(床墊)	0.24	104.12	3.00
△ 40 其他魚類(紅目鰱、草魚、旗魚等)	0.09	110.07	5.71	△ 32 鱈魚	0.13	104.93	2.97
173 男外套	0.19	102.53	5.70	127 其他食用油(橄欖油、葵花籽油、葡萄籽油等)	0.16	103.50	2.90
301 公立高中高職學雜費	0.07	105.66	5.66	◎ 156 中式米食	1.98	104.55	2.87
35 新鮮小卷	0.05	113.82	5.35	308 語言學習費	0.08	104.09	2.86
△ 347 沐浴用品	0.26	104.37	5.34	◎ 272 診所掛號費	0.27	110.68	2.84
175 男褲	0.28	105.20	5.26	357 其他個人照顧服務(不含醫療看護)	0.86	106.35	2.80
233 家事服務費	0.18	105.06	5.15	◎ 1 米	0.37	102.13	2.71
337 視唱中心費用	0.09	104.91	5.03	△ 144 礦泉水	0.05	98.81	2.48
24 白帶魚	0.05	108.26	4.90	209 櫥櫃	0.19	102.89	2.47
324 鮮花	0.13	100.51	4.72	◎ 232 其他家用品(保鮮膜、菜刀、殺蟲劑等)	0.50	102.39	2.45
◎ 6 麵包	0.54	107.55	4.67	◎ 162 其他家外食物(鹽酥雞、蚵仔麵線、臭豆腐等)	0.40	104.97	2.44
△ 109 蓮霧	0.04	95.42	4.63	202 水電工工資	0.31	103.15	2.42
△ 271 醫院掛號費	0.16	105.98	4.58	41 其他貝類及水產品(海參、蜆、海瓜子等)	0.07	110.98	2.41
215 空氣淨化及除濕設備	0.14	103.72	4.57	△ 132 其他調味品(調味醬、醋、高湯罐頭等)	0.13	103.71	2.32
179 女外套	0.39	98.62	4.50	◎ 159 中式餐廳料理	1.37	104.32	2.30
256 機票	1.22	106.47	4.26	136 其他酒	0.31	101.33	2.30
8 麥片(粉)	0.05	102.49	4.24	355 其他個人隨身用品(太陽眼鏡、傘等)	0.33	101.33	2.29
◎ 44 魚漿製品	0.21	106.93	4.24	△ 17 香腸	0.12	104.77	2.26
320 運動用具	0.28	102.08	4.24	△ 37 蝦蟹類	0.23	106.15	2.26
9 麵粉、調製麵粉	0.02	103.92	4.23	323 寵物及其必需品(含設備)	0.42	103.22	2.26
14 其他家畜(羊肉)	0.04	107.75	4.23	◎ 93 豆類製品	0.21	105.55	2.23
◎ 171 其他休閒食品(洋芋片、口香糖、瓜子等)	0.25	104.62	4.20	△ 29 秋刀魚	0.04	106.45	2.20
126 沙拉油、調理油	0.05	105.04	4.18	307 高中以上課業補習費	0.49	103.80	2.19

四、 6月CPI查價項目較上年同月變動率(%；105年=100；續1)：

查價項目	權數	指數	變動率	查價項目	權數	指數	變動率
◎ 161 在外點用之咖啡、飲料	0.48	105.03	2.18	326 其他娛樂用品及設備(影音碟片、望遠鏡、棋牌具等)	0.25	102.55	1.00
◎ 151 熟食肉類	0.26	103.19	2.16	312 其他電腦設備及軟體	0.39	105.90	0.99
292 教科書	0.44	103.72	2.15	201 油漆工資	0.19	102.09	0.95
218 電扇	0.03	102.99	2.11	△ 348 牙膏、牙粉	0.14	102.28	0.95
216 洗衣及乾衣設備	0.15	102.12	2.07	195 住宅租金	14.26	101.83	0.93
△ 239 家庭用電	1.27	112.32	2.05	305 安親課輔費	0.67	101.07	0.88
△ 361 婚喪喜慶用品	0.27	103.26	2.04	363 土地代書費	0.10	100.23	0.86
314 紙製品	0.05	102.34	2.02	329 電影票	0.08	101.50	0.85
198 衛浴器材	0.05	102.86	2.02	164 學生營養午餐	0.14	102.90	0.85
359 染、燙髮	0.25	103.95	2.01	224 餐具	0.04	101.43	0.78
◎ 147 米類調理食品	0.16	103.47	2.01	◎ 275 其他自付費(處方藥品自付費、手術費及檢驗費等)	0.34	101.69	0.75
◎ 145 其他包裝飲料(豆類、雜糧飲料等)	0.10	103.24	2.00	245 其他通訊設備(電話機、傳真機等)	0.07	99.29	0.75
228 燈具、燈飾	0.03	102.24	1.97	△ 113 香瓜	0.05	89.96	0.74
149 肉鬆	0.05	103.43	1.96	277 醫療看護費	0.05	101.28	0.73
200 其他維修材料(延長線、室內裝潢、地板鋪設材料等)	0.07	102.60	1.96	284 維他命	0.20	100.67	0.72
△ 168 糖果	0.05	102.53	1.95	281 感冒藥	0.03	102.87	0.71
28 石斑魚	0.05	106.38	1.89	◎ 104 奇異果	0.06	100.29	0.71
181 女褲(裙)	0.49	101.62	1.88	135 高粱酒	0.12	101.88	0.67
◎ 5 麵條	0.10	102.16	1.87	◎ 148 麵類調理食品	0.20	101.30	0.66
△ 10 其他穀類及其製品(芝麻、麵筋、水餃皮等)	0.09	102.47	1.86	△ 124 其他乳製品(調味乳、鮮奶油、乾酪等)	0.11	102.72	0.64
◎ 15 雞肉	0.89	101.98	1.85	327 音樂學習費	0.26	101.75	0.63
◎ 154 西式早點	0.46	103.00	1.84	276 假牙及矯正費	0.57	101.61	0.62
334 國內旅遊團費	0.57	103.17	1.81	296 期刊	0.04	101.24	0.62
◎ 157 中式麵食	1.00	103.68	1.79	346 紙尿布(褲)	0.19	102.16	0.61
◎ 160 中式以外料理	0.66	103.57	1.78	△ 134 啤酒	0.28	98.73	0.59
◎ 155 西式速食	0.23	104.59	1.72	306 國中課業補習費	0.77	101.54	0.57
310 其他補習費	0.05	103.45	1.72	△ 267 停車費	0.46	102.50	0.56
352 金飾及珠寶	0.57	97.17	1.72	192 洗衣(鞋)工資	0.07	104.32	0.54
197 門窗設備	0.10	102.36	1.71	243 自行車	0.11	102.61	0.51
◎ 170 糕餅點心	0.32	104.65	1.66	208 沙發	0.15	101.74	0.49
290 復健器具	0.06	101.13	1.66	235 其他家庭管理費用(洗水塔、家電維修費、開(配)鎖費等)	0.05	101.18	0.46
89 乾香菇	0.11	103.96	1.63	252 客運汽車票	0.12	116.33	0.45
264 汽、機車零配件(不含輪胎)	0.15	101.77	1.59	△ 358 洗、剪髮	0.28	102.98	0.45
265 汽車保養及修理	1.01	104.01	1.55	298 私立幼兒園學雜費	0.38	100.79	0.45
188 學生制服	0.09	102.40	1.43	286 其他藥品(止痛藥、避孕藥等)	0.08	100.81	0.44
◎ 11 豬肉	0.95	104.69	1.42	△ 129 醬油	0.07	105.71	0.44
291 其他醫療保健用品(耳溫槍、眼鏡清潔劑等)	0.24	102.79	1.42	367 考試報名費	0.03	100.49	0.43
△ 229 衣服清潔劑	0.31	104.24	1.42	◎ 30 鮭魚	0.10	103.42	0.43
203 其他工資(水泥工資、木工工資等)	0.34	100.93	1.40	△ 152 其他調理食品(雞塊、調理包等)	0.09	100.45	0.42
199 塗料	0.02	101.87	1.32	204 床包(罩)組、毯子及涼被	0.19	103.26	0.41
318 樂器	0.18	99.36	1.32	△ 90 海帶、紫菜	0.05	102.39	0.40
336 相片沖洗及照像費	0.03	101.62	1.28	△ 21 其他蛋類(皮蛋、鹹鴨蛋等)	0.05	100.05	0.40
△ 7 蛋糕	0.28	102.27	1.22	257 其他運費(宅急便、一般貨運、機車托運等)	0.25	103.00	0.40
△ 315 其他文具(筆、釘書機等)	0.13	101.49	1.22	163 幼兒園點心費	0.11	100.44	0.39
176 男用內衣褲	0.09	99.19	1.19	242 機車	0.76	99.59	0.34
221 瓦斯爐、排油煙機	0.05	101.08	1.18	△ 254 火車票	0.49	100.55	0.34
193 其他衣著服務(男、女裝定製工資、衣著修補費等)	0.03	106.92	1.17	293 考試用書及參考書	0.13	99.48	0.33
◎ 153 中式早點	0.49	103.18	1.12	300 國中學雜費	0.07	100.55	0.28
274 病房自付費	0.20	102.43	1.11	354 皮包及行李箱	0.67	100.05	0.21
302 私立高中高職學雜費	0.21	101.00	1.06	△ 4 速食麵	0.08	101.78	0.20

四、 6月CPI查價項目較上年同月變動率(%；105年=100；續2)：

查價項目	權數	指數	變動率	查價項目	權數	指數	變動率
362 婚喪喜慶費用	0.63	101.39	0.09	287 其他保健食品(卵磷脂、蜆精、酵母粉等)	0.67	100.87	-0.75
299 小學學雜費	0.03	100.22	0.08	△ 139 碳酸飲料	0.07	98.69	-0.77
266 機(自行)車修理費	0.32	100.07	0.07	288 一般眼鏡	0.28	97.39	-0.79
◎ 261 固網電話費	0.32	100.18	0.03	122 奶粉	0.29	99.69	-0.80
△ 238 家庭用水	0.22	100.45	0.03	16 其他家禽(新鮮鴨肉、鵝肉等)	0.04	97.75	-0.80
294 一般書籍	0.15	99.92	0.01	270 其他(拋錨拖吊費、租車費、駕照費等)	0.20	99.11	-0.83
234 住宅管理費	0.82	101.07	0.00	△ 351 其他美容及衛生用品(牙刷、牙線及化妝棉等)	0.23	97.85	-0.83
△ 240 垃圾清潔費	0.07	100.00	0.00	263 汽、機車輪胎	0.15	96.35	-0.89
250 其他油料(潤滑油、機油等)	0.05	101.27	0.00	125 麻油、香油	0.04	103.33	-0.93
△ 251 公共汽車票	0.16	99.53	0.00	187 兒童內衣褲及其他(內衣(褲)、泳衣(褲)等)	0.04	96.38	-0.94
△ 253 計程車資	0.38	99.88	0.00	190 女鞋	0.48	107.30	-1.01
262 其他電訊服務費(電話裝置費、網際資訊網路設定費等)	0.01	100.00	0.00	268 車輛通行費	0.16	99.88	-1.01
269 車輛檢驗費	0.04	100.00	0.00	191 童鞋	0.15	96.39	-1.02
◎ 273 門診基本部分負擔	0.35	104.59	0.00	211 桌椅	0.14	101.46	-1.03
◎ 295 報紙	0.06	100.00	0.00	△ 111 葡萄	0.10	96.31	-1.08
297 公立幼兒園學雜費	0.04	100.00	0.00	189 男鞋	0.37	99.87	-1.24
316 家用音響產品及影碟機	0.15	103.49	0.00	△ 76 冬瓜	0.02	76.18	-1.26
364 金融服務支出	0.07	100.00	0.00	220 烹飪小家電	0.05	97.88	-1.34
196 學校住宿費	0.37	100.56	-0.01	231 清潔用具	0.11	99.93	-1.37
303 公立大專學雜費	0.25	100.05	-0.02	△ 59 其他莖菜(大心菜、球莖甘藍、芽菜類等)	0.01	86.78	-1.40
349 衛生棉	0.09	99.93	-0.04	138 茶葉(粉、包、精)	0.23	99.23	-1.40
△ 140 包裝咖啡飲料	0.05	103.70	-0.05	279 中藥材	0.24	101.10	-1.47
219 熱水器	0.08	99.80	-0.06	2 糯米	0.02	95.03	-1.51
△ 13 牛肉、牛內臟	0.40	102.16	-0.07	332 遊樂場入場費	0.17	98.89	-1.55
△ 94 其他加工蔬菜(熟筍、鹹菜、蘿蔔乾等)	0.08	101.35	-0.08	△ 33 鱸魚	0.05	100.45	-1.57
365 人身保險	4.45	99.61	-0.08	241 汽車	3.15	98.22	-1.62
131 蜂蜜、果醬	0.03	100.45	-0.09	△ 142 果蔬汁	0.10	100.71	-1.66
304 私立大專學雜費	0.95	99.88	-0.12	39 蚵(牡蠣)	0.05	90.52	-1.66
353 鐘、錶	0.44	99.76	-0.17	△ 259 網際網路費	0.59	93.55	-1.69
△ 335 有線電視租用費	0.38	99.51	-0.19	222 飲用水設備	0.07	100.28	-1.78
3 米粉、粄條及其他米類製品	0.03	103.09	-0.25	12 豬內臟	0.04	99.25	-1.83
328 其他技藝學習費(舞蹈、繪畫等)	0.32	99.83	-0.27	342 彩粧及香水	0.30	98.39	-1.87
150 肉乾	0.06	102.52	-0.29	◎ 108 番石榴	0.11	77.61	-2.23
311 電腦	0.97	98.51	-0.31	△ 165 冰品	0.07	98.73	-2.28
177 其他男衣著(襪子、泳褲、睡衣等)	0.04	97.49	-0.32	58 蘆筍	0.01	91.86	-2.35
△ 278 其他醫療費(民俗及美容醫療等健保不給付之醫療項目)	0.11	100.52	-0.35	143 運動及機能性飲料	0.03	101.27	-2.58
133 米酒	0.03	100.05	-0.36	285 燕窩、雞精	0.13	99.49	-2.58
◎ 169 餅乾	0.27	99.52	-0.36	△ 167 巧克力	0.04	105.57	-2.65
146 其他沖泡飲料材料(參茸飲品、可可、薏仁粉等)	0.08	100.91	-0.43	128 鹽、甘味調味料	0.02	98.80	-2.68
91 蔬菜罐頭	0.05	104.00	-0.47	331 旅館住宿費	1.10	94.77	-3.18
55 芋	0.02	81.63	-0.54	230 廚廁清潔劑	0.13	98.45	-3.21
43 魚貝罐頭	0.04	99.95	-0.57	120 其他加工水果(葡萄乾、水果罐頭等)	0.04	100.00	-3.29
325 盆栽及園藝用品	0.11	100.53	-0.59	212 家用裝飾品	0.02	97.56	-3.29
289 隱形眼鏡	0.06	98.48	-0.61	214 冷暖氣設備	0.27	97.98	-3.35
280 中式成藥及方劑	0.12	99.44	-0.66	321 玩具	0.32	96.22	-3.38
309 電腦學習費	0.01	100.00	-0.70	△ 350 洗髮精、潤絲精	0.38	101.84	-3.45
343 保養品	1.04	100.71	-0.73	205 枕頭、被胎	0.17	97.79	-3.58
338 運動費用	0.25	100.02	-0.73	366 產物保險	0.20	93.17	-3.84
△ 166 甜品	0.05	102.14	-0.74	319 數位照相機及攝影機	0.17	98.56	-4.07
△ 57 茭白筍	0.03	91.66	-0.75	182 女用內衣褲	0.28	102.00	-4.10

四、 6月CPI查價項目較上年同月變動率(%；105年=100；續完)：

查價項目	權數	指數	變動率	查價項目	權數	指數	變動率
◎ 87 菇類	0.09	91.11	-4.24	△ 62 包心白菜	0.04	73.48	-25.82
△ 180 女上衣	0.58	95.70	-4.63	△ 69 莧菜	0.01	80.51	-28.52
344 美容(髮)器材	0.08	92.83	-4.74	◎ 60 甘藍菜(高麗菜)	0.17	60.87	-29.41
184 嬰兒衣著	0.03	95.92	-4.87	◎ 64 空心菜	0.03	74.55	-31.86
206 毛巾	0.06	98.12	-4.89	△ 53 蒜頭	0.03	60.43	-32.71
23 鯧魚	0.11	100.09	-5.09	79 扁蒲	0.02	63.65	-34.36
225 鍋具	0.11	96.87	-5.74	◎ 63 青江白菜	0.02	76.70	-35.89
227 照明燈管及燈泡	0.05	90.76	-5.74	◎ 103 柳丁	0.02	79.85	-38.25
◎ 115 蘋果	0.10	85.67	-5.77	△ 74 大黃瓜	0.02	59.01	-38.31
△ 27 虱目魚	0.06	105.21	-6.06	△ 78 苦瓜	0.05	51.52	-38.40
174 男上衣	0.30	97.94	-6.12	◎ 61 小白菜	0.02	76.45	-39.10
◎ 88 其他蔬菜(菜豆、南瓜、辣椒等)	0.06	74.84	-6.20	◎ 105 木瓜	0.10	56.54	-40.08
△ 71 韭菜(花)	0.02	84.18	-6.68	△ 77 絲瓜	0.05	60.30	-42.06
△ 49 馬鈴薯	0.02	87.38	-7.03	◎ 100 香蕉	0.06	38.65	-47.68
178 女洋裝	0.14	103.11	-7.03				
317 電視機	0.58	86.30	-7.17				
△ 83 豌豆	0.00	80.36	-7.23				
△ 92 乾豆(花生、紅豆、綠豆等)	0.09	98.76	-7.74				
◎ 47 胡蘿蔔	0.03	64.13	-8.07				
△ 255 捷運車票	0.19	91.50	-8.53				
△ 97 小番茄	0.06	65.67	-8.83				
◎ 46 蘿蔔	0.03	85.48	-9.89				
244 行動電話	0.42	82.70	-10.42				
◎ 260 行動通訊費	1.95	87.41	-11.09				
△ 99 櫻桃	0.11	95.25	-11.40				
△ 98 火龍果	0.14	71.45	-11.48				
△ 54 竹筍	0.11	94.94	-11.49				
◎ 107 梨子	0.26	96.55	-12.27				
◎ 50 洋蔥	0.02	81.91	-12.45				
◎ 85 綠花椰菜	0.02	88.72	-12.89				
△ 65 芹菜	0.02	84.19	-12.93				
◎ 112 西瓜	0.19	72.83	-13.45				
△ 82 甜椒(含青椒)	0.03	72.31	-13.69				
△ 106 荔枝	0.21	89.58	-13.86				
△ 80 茄子	0.04	69.04	-15.04				
△ 73 白花椰菜	0.02	90.88	-16.48				
◎ 86 玉米	0.04	67.46	-16.58				
◎ 48 其他根菜(甘薯、山藥等)	0.05	86.30	-17.06				
◎ 110 芒果	0.47	72.57	-17.71				
△ 81 番茄	0.06	62.49	-18.73				
△ 84 敏豆	0.03	86.43	-18.75				
◎ 67 萵苣菜	0.03	86.72	-19.95				
◎ 72 其他葉菜(芥菜、茼蒿、油菜等)	0.03	78.66	-20.85				
◎ 66 菠菱菜	0.01	97.73	-20.85				
△ 52 青蒜	0.01	78.34	-21.12				
114 哈蜜瓜	0.05	72.34	-21.33				
◎ 70 甘薯葉	0.02	71.47	-22.12				
◎ 75 小黃瓜	0.04	67.50	-23.50				
△ 68 芥藍菜	0.01	80.54	-23.85				
◎ 101 鳳梨	0.18	71.72	-24.23				

說明：1. 香菸、油料費及燃氣價格調漲；蛋類、乳類及水產品價格上揚；端午所在月份不同(上年於5月)，節前饋贈保母禮金；蔬菜、水果、行動通訊費及3C消費性電子產品價格較上年為低。

2. 未列示棗子、釋迦、柑橘及柿子4項本月非屬產季水果。

3. ◎為每月至少購買1次；△為每季(不含每月)至少購買1次；無符號為每季購買不到1次。

五、 1-6月CPI查價項目較上年同期變動率(%；105年=100)：

查價項目	權數	指數	變動率	查價項目	權數	指數	變動率
258 郵資	0.03	144.28	44.28	◎ 44 魚漿製品	0.21	106.36	4.29
△ 340 香菸	1.34	135.96	35.76	△ 71 韭菜(花)	0.02	90.09	4.14
◎ 38 蛤蜊	0.08	145.25	25.53	14 其他家畜(羊肉)	0.04	107.59	4.04
◎ 88 其他蔬菜(菜豆、南瓜、辣椒等)	0.04	99.35	20.50	360 其他理容服務費(做臉、塑身等)	0.20	105.08	4.04
◎ 60 甘藍菜(高麗菜)	0.16	61.13	18.29	126 沙拉油、調理油	0.05	103.20	4.02
249 柴油	0.02	128.50	15.92	△ 45 其他加工水產品(鹹魚、魚鬆、魷魚乾等)	0.15	108.76	3.96
△ 81 番茄	0.06	61.97	13.87	213 其他家具(梳粧台、嬰兒床、整理箱等)	0.08	103.52	3.88
◎ 246 92無鉛汽油	0.41	123.51	13.30	207 其他家用紡織品(窗簾布、椅墊、桌巾等)	0.14	104.83	3.79
△ 34 肉魚	0.03	117.47	13.25	330 藝文休閒活動及運動競賽入場券	0.07	104.87	3.78
△ 78 苦瓜	0.03	82.74	13.23	127 其他食用油(橄欖油、葵花籽油、葡萄籽油等)	0.16	103.57	3.61
237 桶裝瓦斯	0.26	120.15	12.83	343 保養品	1.04	103.37	3.59
◎ 247 95無鉛汽油	1.90	121.93	12.52	◎ 70 甘薯葉	0.02	75.86	3.55
△ 248 98無鉛汽油	0.24	119.81	11.45	24 白帶魚	0.05	106.16	3.53
◎ 75 小黃瓜	0.04	77.14	10.03	252 客運汽車票	0.12	116.24	3.51
△ 74 大黃瓜	0.02	82.10	10.01	△ 271 醫院掛號費	0.16	104.70	3.49
△ 84 敏豆	0.03	87.37	9.47	194 其他配件(帽子、皮帶等)	0.18	102.34	3.49
◎ 86 玉米	0.04	82.59	9.36	◎ 85 綠花椰菜	0.04	83.86	3.42
79 扁蒲	0.01	83.41	9.08	△ 17 香腸	0.12	104.55	3.38
△ 56 薑	0.02	104.78	8.92	△ 347 沐浴用品	0.26	104.23	3.37
△ 236 天然瓦斯	0.15	112.52	8.16	41 其他貝類及水產品(海參、蜆、海瓜子等)	0.07	110.79	3.37
185 童上衣	0.13	103.21	8.03	◎ 104 奇異果	0.05	101.00	3.31
△ 76 冬瓜	0.01	88.34	8.01	△ 18 貢丸	0.06	103.72	3.31
◎ 121 鮮奶	0.45	110.70	7.93	337 視唱中心費用	0.09	104.87	3.29
283 外用藥	0.12	108.84	7.89	◎ 171 其他休閒食品(洋芋片、口香糖、瓜子等)	0.25	102.59	3.28
◎ 46 蘿蔔	0.05	78.96	7.82	△ 59 其他莖菜(大心菜、球莖甘藍、芽菜類等)	0.02	86.38	3.24
173 男外套	0.19	104.08	7.71	◎ 15 雞肉	0.89	103.50	3.20
△ 40 其他魚類(紅目鰱、草魚、旗魚等)	0.09	108.64	6.86	◎ 20 雞蛋	0.23	95.81	3.18
22 嘉臘魚、赤鯊	0.02	113.89	6.63	△ 158 火鍋	0.28	106.38	3.13
119 蜜餞	0.03	113.20	6.62	313 消耗性電腦器材	0.04	106.10	3.12
△ 130 糖	0.03	109.57	6.38	175 男褲	0.28	102.05	3.11
◎ 51 蔥	0.05	65.03	6.22	△ 116 桃子	0.07	104.33	3.10
28 石斑魚	0.05	109.42	6.21	355 其他個人隨身用品(太陽眼鏡、傘等)	0.33	102.07	3.06
△ 62 包心白菜	0.06	65.18	6.14	172 男西裝	0.04	100.77	3.06
35 新鮮小卷	0.05	113.18	6.06	◎ 170 糕餅點心	0.32	103.87	2.99
36 烏賊	0.05	114.12	5.93	216 洗衣及乾衣設備	0.15	102.75	2.99
190 女鞋	0.48	108.22	5.70	42 小魚乾	0.06	104.12	2.98
301 公立高中高職學雜費	0.07	105.66	5.66	△ 29 秋刀魚	0.04	106.10	2.95
△ 345 衛生紙、面紙及紙巾	0.40	103.92	5.57	256 機票	1.22	104.08	2.90
△ 82 甜椒(含青椒)	0.03	67.74	5.53	◎ 162 其他家外食物(鹽酥雞、蚵仔麵線、臭豆腐等)	0.40	104.50	2.86
25 土魠、馬加魚	0.05	111.92	5.50	△ 10 其他穀類及其製品(芝麻、麵筋、水餃皮等)	0.09	102.82	2.83
◎ 272 診所掛號費	0.27	110.17	5.35	△ 144 礦泉水	0.05	100.26	2.81
△ 65 芹菜	0.03	73.73	5.24	179 女外套	0.39	99.56	2.72
186 童褲(裙)	0.05	101.25	5.19	368 其他費用(複印費、刻印費等)	0.23	102.61	2.61
◎ 118 其他水果(榴槤、百香果、椰子、柚子等)	0.05	102.18	4.83	△ 83 豌豆	0.02	82.44	2.60
357 其他個人照顧服務(不含醫療看護)	0.86	107.90	4.79	△ 32 鱈魚	0.13	105.37	2.60
△ 77 絲瓜	0.03	79.04	4.72	◎ 273 門診基本部分負擔	0.35	104.59	2.60
282 胃腸藥	0.04	105.96	4.67	◎ 161 在外點用之咖啡、飲料	0.48	104.69	2.60
◎ 6 麵包	0.54	106.55	4.60	◎ 156 中式米食	1.98	103.98	2.52
19 其他肉類製品(火腿、臘肉、肉類罐頭等)	0.05	107.02	4.55	△ 132 其他調味品(調味醬、醋、高湯罐頭等)	0.13	102.88	2.50
△ 37 蝦蟹類	0.23	109.55	4.36	339 其他娛樂服務費(影碟租金、網咖費用等)	0.25	104.22	2.48

五、 1-6月CPI查價項目較上年同期變動率(%；105年=100；續1)：

查價項目	權數	指數	變動率	查價項目	權數	指數	變動率
307 高中以上課業補習費	0.49	103.91	2.45	△ 129 醬油	0.07	104.51	1.39
323 寵物及其必需品(含設備)	0.42	102.32	2.43	◎ 155 西式速食	0.23	104.23	1.38
210 床(床墊)	0.24	103.61	2.41	197 門窗設備	0.10	101.85	1.37
◎ 147 米類調理食品	0.16	102.93	2.40	208 沙發	0.15	101.72	1.33
209 櫥櫃	0.19	102.51	2.35	91 蔬菜罐頭	0.05	102.91	1.28
308 語言學習費	0.08	103.43	2.29	226 茶具	0.06	102.95	1.28
△ 361 婚喪喜慶用品	0.27	102.94	2.29	336 相片沖洗及照像費	0.03	101.62	1.28
◎ 93 豆類製品	0.21	104.52	2.27	89 乾香菇	0.11	103.68	1.27
◎ 232 其他家用品(保鮮膜、菜刀、殺蟲劑等)	0.50	101.58	2.24	141 咖啡包(粉、豆)	0.14	100.43	1.25
265 汽車保養及修理	1.01	104.18	2.24	△ 315 其他文具(筆、釘書機等)	0.13	101.24	1.22
△ 73 白花椰菜	0.06	72.74	2.23	△ 166 甜品	0.05	101.98	1.20
316 家用音響產品及影碟機	0.15	104.27	2.21	△ 229 衣服清潔劑	0.31	102.26	1.17
217 電冰箱	0.13	100.71	2.19	△ 140 包裝咖啡飲料	0.05	104.02	1.16
183 其他女衣著(睡衣、孕婦裝、泳衣、襪子等)	0.14	98.51	2.13	322 電子遊樂器軟硬體設備及配件	0.06	98.06	1.14
193 其他衣著服務(男、女裝定製工資、衣著修補費等)	0.03	106.69	2.12	◎ 87 菇類	0.08	99.78	1.14
◎ 151 熟食肉類	0.26	103.65	2.10	△ 7 蛋糕	0.28	101.78	1.13
◎ 160 中式以外料理	0.66	103.48	2.01	359 染、燙髮	0.25	102.92	1.13
9 麵粉、調製麵粉	0.02	101.97	2.01	257 其他運費(宅急便、一般貨運、機車托運等)	0.25	102.81	1.12
312 其他電腦設備及軟體	0.39	105.52	2.00	◎ 275 其他自付費(處方藥品自付費、手術費及檢驗費等)	0.34	101.94	1.12
264 汽、機車零配件(不含輪胎)	0.15	101.81	1.98	314 紙製品	0.05	101.51	1.12
192 洗衣(鞋)工資	0.07	104.29	1.98	△ 358 洗、剪髮	0.28	104.00	1.11
292 教科書	0.44	103.35	1.95	302 私立高中高職學雜費	0.21	101.00	1.06
204 床包(罩)組、毯子及涼被	0.19	102.83	1.93	136 其他酒	0.31	101.16	1.06
320 運動用具	0.28	100.52	1.92	243 自行車	0.11	102.24	1.02
202 水電工工資	0.31	102.53	1.91	3 米粉、粄條及其他米類製品	0.03	102.54	1.01
228 燈具、燈飾	0.03	102.42	1.89	201 油漆工資	0.19	101.93	0.99
218 電扇	0.03	103.26	1.87	△ 134 啤酒	0.28	100.82	0.97
215 空氣淨化及除濕設備	0.14	102.31	1.86	363 土地代書費	0.10	100.36	0.94
198 衛浴器材	0.05	102.39	1.83	◎ 5 麵條	0.10	101.12	0.93
200 其他維修材料(延長線、室內裝潢、地板鋪設材料等)	0.07	102.41	1.82	222 飲用水設備	0.07	100.87	0.90
281 感冒藥	0.03	102.48	1.82	150 肉乾	0.06	102.11	0.89
◎ 159 中式餐廳料理	1.37	103.58	1.81	△ 152 其他調理食品(雞塊、調理包等)	0.09	100.46	0.88
352 金飾及珠寶	0.57	97.28	1.80	326 其他娛樂用品及設備(影音碟片、望遠鏡、棋牌具等)	0.25	101.46	0.87
◎ 26 吳郭魚	0.11	100.30	1.74	△ 267 停車費	0.46	102.42	0.87
149 肉鬆	0.05	102.48	1.74	164 學生營養午餐	0.14	102.90	0.85
◎ 137 包裝茶飲料	0.24	104.48	1.65	305 安親課輔費	0.67	101.00	0.83
125 麻油、香油	0.04	104.04	1.62	195 住宅租金	14.26	101.55	0.82
291 其他醫療保健用品(耳溫槍、眼鏡清潔劑等)	0.24	101.86	1.61	224 餐具	0.04	101.49	0.81
◎ 154 西式早點	0.46	102.30	1.60	△ 124 其他乳製品(調味乳、鮮奶油、乾酪等)	0.11	101.57	0.78
◎ 153 中式早點	0.49	102.99	1.60	△ 239 家庭用電	1.27	95.17	0.77
◎ 11 豬肉	0.95	104.15	1.55	◎ 1 米	0.37	100.71	0.75
333 國外旅遊團費	2.03	101.15	1.55	△ 4 速食麵	0.08	101.98	0.73
290 復健器具	0.06	101.13	1.54	274 病房自付費	0.20	102.00	0.72
188 學生制服	0.09	102.02	1.53	329 電影票	0.08	101.27	0.71
182 女用內衣褲	0.28	102.56	1.51	332 遊樂場入場費	0.17	101.46	0.70
△ 57 莞白筍	0.02	99.45	1.49	203 其他工資(水泥工資、木工工資等)	0.34	100.03	0.68
310 其他補習費	0.05	103.11	1.49	362 婚喪喜慶費用	0.63	101.54	0.67
354 皮包及行李箱	0.67	100.30	1.48	296 期刊	0.04	101.09	0.65
289 隱形眼鏡	0.06	99.09	1.46	135 高粱酒	0.12	101.40	0.65
◎ 157 中式麵食	1.00	103.05	1.41	294 一般書籍	0.15	100.42	0.61

五、 1-6月CPI查價項目較上年同期變動率(%；105年=100；續2)：

查價項目	權數	指數	變動率	查價項目	權數	指數	變動率
306 國中課業補習費	0.77	101.54	0.59	◎ 261 固網電話費	0.32	99.83	0.00
277 醫療看護費	0.05	101.79	0.59	262 其他電訊服務費(電話裝置費、網際資訊網路設定費等)	0.01	100.00	0.00
284 維他命	0.20	100.83	0.59	269 車輛檢驗費	0.04	100.00	0.00
△ 90 海帶、紫菜	0.05	102.33	0.58	◎ 295 報紙	0.06	100.00	0.00
233 家事服務費	0.18	104.57	0.57	297 公立幼兒園學雜費	0.04	100.00	0.00
181 女褲(裙)	0.49	98.45	0.53	364 金融服務支出	0.07	100.00	0.00
328 其他技藝學習費(舞蹈、繪畫等)	0.32	100.63	0.53	303 公立大專學雜費	0.25	100.05	-0.02
268 車輛通行費	0.16	99.98	0.51	8 麥片(粉)	0.05	100.76	-0.03
276 假牙及矯正費	0.57	101.30	0.46	365 人身保險	4.45	99.61	-0.05
298 私立幼兒園學雜費	0.38	100.76	0.44	12 豬內臟	0.04	100.60	-0.07
199 塗料	0.02	100.98	0.44	293 考試用書及參考書	0.13	99.37	-0.09
286 其他藥品(止痛藥、避孕藥等)	0.08	100.54	0.42	△ 335 有線電視租用費	0.38	99.59	-0.11
327 音樂學習費	0.26	101.49	0.40	304 私立大專學雜費	0.95	99.88	-0.12
367 考試報名費	0.03	100.45	0.39	353 鐘、錶	0.44	99.56	-0.13
△ 253 計程車資	0.38	101.13	0.36	338 運動費用	0.25	100.12	-0.16
◎ 123 發酵乳及優格	0.14	102.13	0.35	242 機車	0.76	99.67	-0.16
128 鹽、甘味調味料	0.02	100.39	0.33	△ 278 其他醫療費(民俗及美容醫療等健保不給付之醫療項目)	0.11	100.35	-0.18
325 盆栽及園藝用品	0.11	100.48	0.31	◎ 72 其他葉菜(芥菜、茼蒿、油菜等)	0.04	74.90	-0.19
334 國內旅遊團費	0.57	101.59	0.31	143 運動及機能性飲料	0.03	100.85	-0.19
△ 254 火車票	0.49	100.55	0.28	◎ 67 萵苣菜	0.04	79.02	-0.20
300 國中學雜費	0.07	100.55	0.28	309 電腦學習費	0.01	99.76	-0.21
163 幼兒園點心費	0.11	100.32	0.27	△ 251 公共汽車票	0.16	99.53	-0.24
235 其他家庭管理費用(洗水塔、家電維修費、開(配)鎖費等)	0.05	101.27	0.26	△ 167 巧克力	0.04	102.71	-0.29
△ 33 鱸魚	0.05	99.81	0.24	263 汽、機車輪胎	0.15	96.89	-0.35
△ 21 其他蛋類(皮蛋、鹹鴨蛋等)	0.05	99.84	0.24	◎ 169 餅乾	0.27	99.72	-0.38
250 其他油料(潤滑油、機油等)	0.05	101.27	0.24	△ 168 糖果	0.05	100.48	-0.44
△ 348 牙膏、牙粉	0.14	99.58	0.22	120 其他加工水果(葡萄乾、水果罐頭等)	0.04	102.46	-0.49
△ 13 牛肉、牛內臟	0.40	102.55	0.21	219 熱水器	0.08	99.59	-0.50
324 鮮花	0.13	97.11	0.21	311 電腦	0.97	98.73	-0.52
245 其他通訊設備(電話機、傳真機等)	0.07	99.56	0.20	279 中藥材	0.24	101.38	-0.56
△ 94 其他加工蔬菜(熟筍、鹹菜、蘿蔔乾等)	0.08	101.73	0.19	131 蜂蜜、果醬	0.03	100.07	-0.57
346 紙尿布(褲)	0.19	101.70	0.18	△ 27 虱目魚	0.06	102.34	-0.60
221 瓦斯爐、排油煙機	0.05	100.28	0.16	△ 111 葡萄	0.10	99.56	-0.61
133 米酒	0.03	100.34	0.13	△ 350 洗髮精、潤絲精	0.38	102.87	-0.65
231 清潔用具	0.11	100.49	0.12	16 其他家禽(新鮮鴨肉、鵝肉等)	0.04	98.65	-0.72
220 烹飪小家電	0.05	98.03	0.11	△ 165 冰品	0.07	101.12	-0.73
△ 142 果蔬汁	0.10	101.58	0.11	211 桌椅	0.14	101.50	-0.80
299 小學學雜費	0.03	100.22	0.08	△ 139 碳酸飲料	0.07	99.02	-0.87
◎ 148 麵類調理食品	0.20	101.26	0.08	187 兒童內衣褲及其他(內衣(褲)、泳衣(褲)等)	0.04	97.19	-0.96
223 其他家庭耐久設備(熨斗、烘碗機等)	0.29	102.08	0.07	58 蘆筍	0.01	98.22	-1.00
318 樂器	0.18	99.06	0.06	△ 49 馬鈴薯	0.02	90.25	-1.00
234 住宅管理費	0.82	101.07	0.06	205 枕頭、被胎	0.17	99.91	-1.03
△ 351 其他美容及衛生用品(牙刷、牙線及化妝棉等)	0.23	100.08	0.05	189 男鞋	0.37	98.82	-1.04
266 機(自行)車修理費	0.32	100.04	0.04	280 中式成藥及方劑	0.12	99.50	-1.06
122 奶粉	0.29	100.39	0.03	177 其他男衣著(襪子、泳褲、睡衣等)	0.04	96.31	-1.11
△ 238 家庭用水	0.22	100.45	0.03	△ 68 芥藍菜	0.01	77.19	-1.20
◎ 145 其他包裝飲料(豆類、雜糧飲料等)	0.10	102.74	0.02	270 其他(拋錨拖吊費、租車費、駕照費等)	0.20	98.56	-1.21
43 魚貝罐頭	0.04	100.48	0.01	241 汽車	3.15	98.82	-1.24
196 學校住宿費	0.37	100.56	0.00	287 其他保健食品(卵磷脂、蜆精、酵母粉等)	0.67	100.31	-1.32
△ 240 垃圾清潔費	0.07	100.00	0.00	285 燕窩、雞精	0.13	100.94	-1.44

五、 1-6月CPI查價項目較上年同期變動率(%；105年=100；續完)：

查價項目	權數	指數	變動率
138 茶葉(粉、包、精)	0.23	99.23	-1.44
212 家用裝飾品	0.02	98.69	-1.50
176 男用內衣褲	0.09	98.17	-1.55
◎ 64 空心菜	0.02	83.79	-1.70
174 男上衣	0.30	97.45	-1.72
356 保母費	0.41	102.60	-1.85
31 黃花魚	0.02	104.59	-2.10
288 一般眼鏡	0.28	97.29	-2.10
349 衛生棉	0.09	101.16	-2.18
△ 259 網際網路費	0.59	93.94	-2.20
225 鍋具	0.11	98.15	-2.29
230 廚廁清潔劑	0.13	98.33	-2.31
342 彩粧及香水	0.30	98.12	-2.34
◎ 66 菠菱菜	0.03	63.20	-2.35
◎ 30 鮭魚	0.10	101.42	-2.35
191 童鞋	0.15	97.24	-2.36
321 玩具	0.32	97.47	-2.67
319 數位照相機及攝影機	0.17	99.09	-2.72
2 糯米	0.02	95.51	-2.86
◎ 112 西瓜	0.13	86.26	-3.05
△ 255 捷運車票	0.19	96.30	-3.07
39 蚵(牡蠣)	0.05	99.21	-3.16
331 旅館住宿費	1.10	96.32	-3.25
◎ 260 行動通訊費	1.95	95.01	-3.31
△ 54 竹筍	0.04	104.75	-3.47
214 冷暖氣設備	0.27	97.20	-3.58
146 其他沖泡飲料材料(麥茅飲品、可可、薏仁粉等)	0.08	100.54	-3.71
184 嬰兒衣著	0.03	95.31	-3.77
◎ 48 其他根菜(甘薯、山藥等)	0.04	90.56	-3.98
206 毛巾	0.06	97.57	-4.27
△ 180 女上衣	0.58	94.89	-4.34
23 鯧魚	0.11	103.67	-4.51
◎ 115 蘋果	0.16	91.13	-4.57
△ 92 乾豆(花生、紅豆、綠豆等)	0.09	100.06	-5.10
366 產物保險	0.20	93.22	-5.21
◎ 50 洋蔥	0.02	87.81	-5.28
344 美容(髮)器材	0.08	94.65	-5.44
△ 69 莧菜	0.01	87.13	-5.72
114 哈蜜瓜	0.10	98.15	-6.18
178 女洋裝	0.14	96.24	-6.45
317 電視機	0.58	88.73	-6.65
◎ 63 青江白菜	0.02	71.22	-6.76
△ 80 茄子	0.02	69.33	-7.42
244 行動電話	0.42	86.97	-7.84
◎ 101 鳳梨	0.13	89.50	-8.39
55 芋	0.02	76.15	-9.18
◎ 61 小白菜	0.02	70.70	-9.28
227 照明燈管及燈泡	0.05	88.85	-10.20
△ 97 小番茄	0.16	66.39	-10.22
△ 113 香瓜	0.03	88.43	-11.06
◎ 107 梨子	0.10	96.10	-11.62
△ 109 蓮霧	0.20	95.94	-12.47
◎ 47 胡蘿蔔	0.03	62.15	-13.69
△ 98 火龍果	0.05	84.19	-15.17
△ 99 櫻桃	0.08	93.79	-15.93
△ 106 荔枝	0.06	100.10	-16.23
◎ 108 番石榴	0.17	83.35	-19.23
△ 52 青蒜	0.03	66.49	-23.57
△ 53 蒜頭	0.02	73.08	-25.75
341 檳榔	0.22	114.92	-26.81
◎ 105 木瓜	0.12	85.08	-28.68
◎ 110 芒果	0.15	77.89	-33.98
◎ 103 柳丁	0.06	77.93	-35.03
◎ 100 香蕉	0.10	58.11	-59.80

說明：1. 未列示棗子、釋迦、柑橘及柿子4項本月非屬產季水果。

2. ◎為每月至少購買1次；△為每季(不含每月)至少購買1次；無符號為每季購買不到1次。