

行政院主計總處

公務預算處、基金預算處

台北市忠孝東路1段1號 電話：(02) 3356-6500

綜合規劃處、會計決算處、綜合統計處、國勢普查處、主計資訊處

台北市廣州街2號 電話：(02) 2380-3400

網址：https://www.dgbas.gov.tw

傳真：(02) 2380-3465

中華民國107年9月5日下午4時發布，並透過網際網路同步發送

主辦單位：綜合統計處

新聞聯繫人：物價統計科 曹志弘科長

電話：(02)2380-3449

107年8月份物價變動概況

壹、物價變動提要

- 一、8月份消費者物價總指數(CPI)，較上月跌0.07%，經調整季節變動因素後漲0.04%；較上年同月漲1.53%，1-8月平均，較上年同期漲1.64%。
- 二、8月份躉售物價總指數(WPI)，較上月漲0.53%，經調整季節變動因素後漲0.13%；較上年同月漲6.83%，1-8月平均，較上年同期漲3.49%。

物價指數年增率

單位：%

指數 時間	消費者物價指數				躉售物價指數						
	不含 食物	不含 蔬果及 能源 (核心CPI)	服務類		內銷品			出口			
					國產 內銷	進口		新台幣 計價	美元 計價		
100年	1.42	1.11	1.25	0.64	4.32	6.39	5.03			7.65	15.39
101年	1.93	1.07	0.99	0.74	-1.16	-0.95	-0.59	-1.28	-1.91	-1.62	-2.25
102年	0.79	0.60	0.66	0.75	-2.43	-2.67	-0.71	-4.45	-4.81	-2.06	-2.43
103年	1.20	0.31	1.27	1.16	-0.56	-0.95	0.28	-2.09	-4.04	0.10	-1.91
104年	-0.30	-1.55	0.78	0.96	-8.85	-11.30	-9.55	-12.94	-16.85	-4.67	-8.96
105年	1.39	-0.07	0.84	0.79	-2.98	-3.15	-3.22	-3.08	-4.69	-2.70	-4.32
106年	0.62	1.02	1.04	1.01	0.90	2.39	3.44	1.36	7.41	-1.46	4.47
第3季	0.74	0.73	0.90	0.94	0.81	1.89	2.98	0.80	5.63	-0.93	3.82
第4季	0.41	1.48	1.33	1.15	1.17	2.48	3.28	1.70	7.26	-0.94	4.51
107年											
第1季	1.55	1.67	1.59	1.20	-0.12	1.37	1.86	0.86	7.05	-2.50	3.49
第2季	1.72	1.71	1.27	0.82	4.89	6.31	4.80	7.74	9.48	2.60	4.25
5月	1.75	1.62	1.07	0.63	5.58	6.90	4.84	8.85	9.87	3.44	4.42
6月	1.40	1.85	1.41	0.94	6.61	8.25	6.43	9.99	10.61	4.01	4.60
7月	1.75	1.95	1.50	1.19	7.06	8.73	6.88	10.46	9.98	4.34	3.91
8月	1.53	1.76	1.36	1.19	6.83	8.22	5.86	10.41	8.72	4.66	3.05
1-8月	1.64	1.73	1.44	1.06	3.49	4.97	4.08	5.78	8.53	1.12	3.77

說明：由於受查者延誤或更正報價，最近3個月資料均可能修正。

貳、物價變動詳情

一、消費者物價指數

(一) 8月 CPI 較上月跌0.07%：主因夏季服飾擴大折扣促銷及國外旅遊團費調降，惟蔬果受下旬普渡需求及水患影響，價格上漲，加以蛋價及燃氣續揚，抵銷部分跌幅。

1. 七大類中變動影響較大者如下：

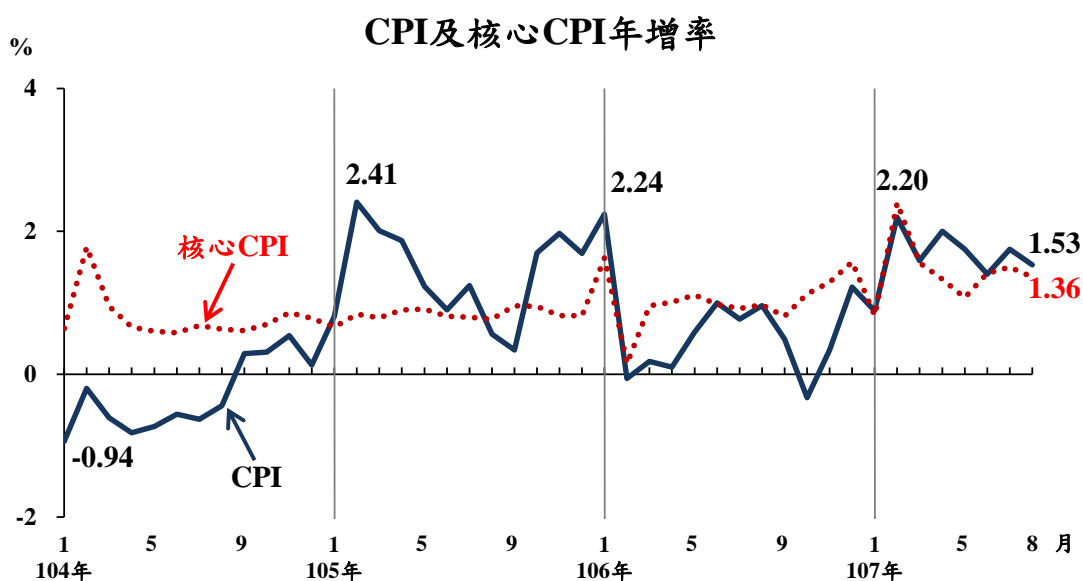
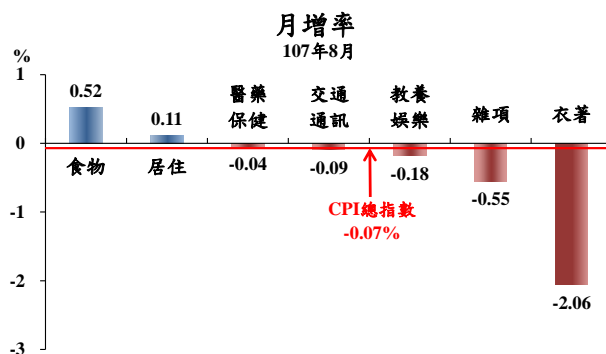
(1) 衣著類跌 2.06%：主因服飾持續降價促銷，成衣價格下跌 2.63%所致。

(2) 教養娛樂類跌 0.18%：主因國外旅遊團費調降，加以數位照相機及攝影機價格下跌所致。

(3) 食物類漲 0.52%：主因水果及蔬菜受下旬普渡需求及水患影響，價格分別上漲 7.95%及 1.63%，以及天熱蛋類價格亦漲 6.15%所致。

2. 368個查價項目群扣除3項本月非屬產季水果(棗子、柑橘及荔枝，本月權數為0)後，上漲者113項，權數合計40.3%，下跌者189項，權數合計36.3%，漲跌項目詳表14。

(二) 8月 CPI 較上年同月漲1.53%：主因香菸、油料費、機票及燃氣價格調漲，加以蛋類、乳類及水果價格上揚，惟蔬菜、通訊費及部分3C消費性電子產品價格下跌，抵銷部分漲幅；若扣除蔬菜水果，漲1.80%，再剔除能源後之總指數(即核心CPI)，則漲1.36%。

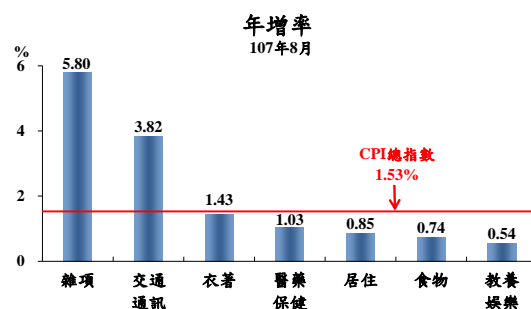


1. 七大類中變動影響較大者如下：

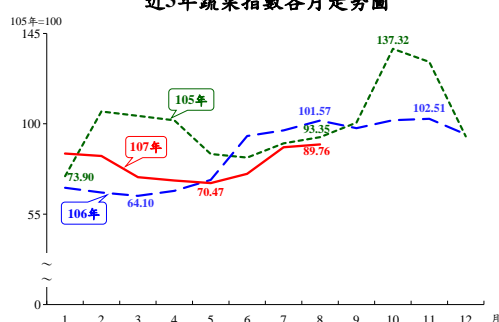
(1) 雜項類漲 5.80%：主因菸稅調漲，香菸價格上漲 32.32%所致。

(2) 交通及通訊類漲 3.82%：主因國際原油價格續居高檔，油料費漲 19.47%，機票亦漲 10.89%，惟行動電話及行動通訊費分別跌10.47%及5.56%，抵銷部分漲幅。

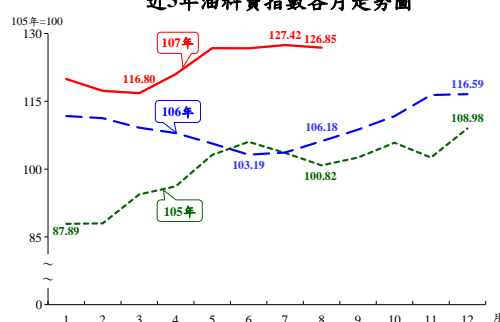
(3) 食物類漲0.74%：主因蛋類、乳類及水果分別漲16.37%、3.70%及2.70%，惟蔬菜下跌11.63%，抵銷部分漲幅。



近3年蔬菜指數各月走勢圖

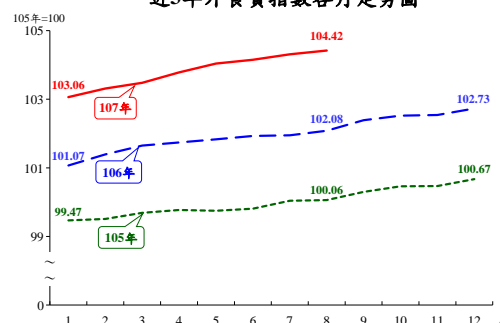


近3年油料費指數各月走勢圖



2. 按商品性質別觀察，商品類漲2.13%，其中非耐久性消費品(含食物、能源及香菸等)漲3.56%，半耐久性消費品亦漲1.63%，耐久性消費品則跌1.50%；服務類漲1.19%，其中外食費上漲2.29%。

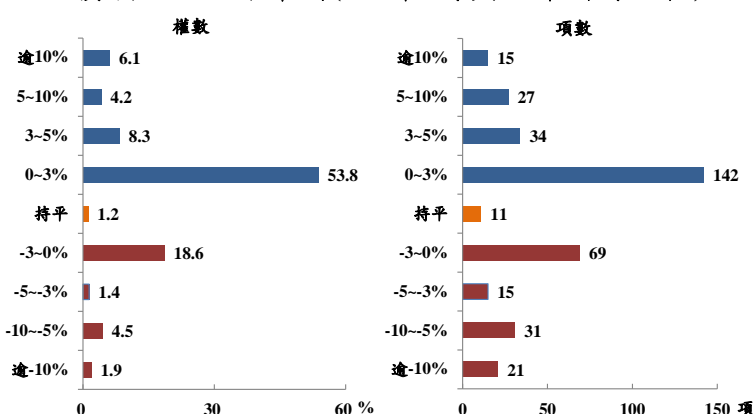
近3年外食費指數各月走勢圖



3. 按購買頻度別觀察，「每月」至少購買1次者漲2.62%(主受油料費影響)，「每季」至少購買1次者漲2.36%(主受香菸及燃氣影響)，「每季購買不到1次」者亦漲0.83%。

4. 368個查價項目群扣除3項非屬產季水果，上漲者218項，權數合計72.4%，下跌者136項，權數合計26.4%，漲跌項目詳表14。

查價項目漲跌分布圖(107年8月與上年同月比較)



(三) 1-8月CPI較上年同期漲1.64%；其中商品類漲2.58%，服務類漲1.06%；若扣除蔬菜水果，漲1.81%；核心CPI亦漲1.44%。

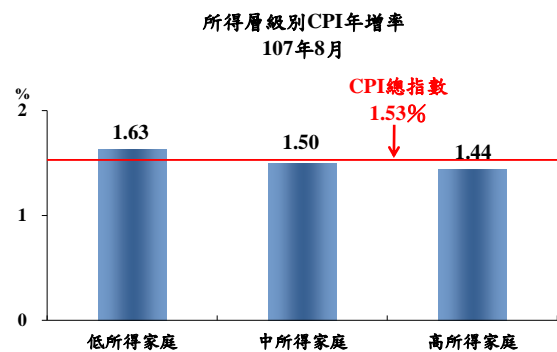
二、8月份所得層級別消費者物價指數

(一) 低所得家庭較上月漲 0.06%，較上年同月漲 1.63%，1-8 月平均較上年同期漲 1.88%。

(二) 中所得家庭較上月跌 0.08%，較上年同月漲 1.50%，1-8 月平均較上年同期漲 1.71%。

(三) 高所得家庭較上月跌 0.09%，較上年同月漲 1.44%，1-8 月平均較上年同期漲 1.36%。

(四) 低所得家庭 8 月 CPI 較上年同月漲幅高於中、高所得家庭，主因漲幅較大的雜項類占比較高所致，中、高所得家庭之漲幅差異亦受支出比重分布影響；相關資料詳見表 3。



三、躉售物價指數

(一) 8月 WPI 較上月漲0.53%

1. 國產內銷物價指數較上月漲0.38%。

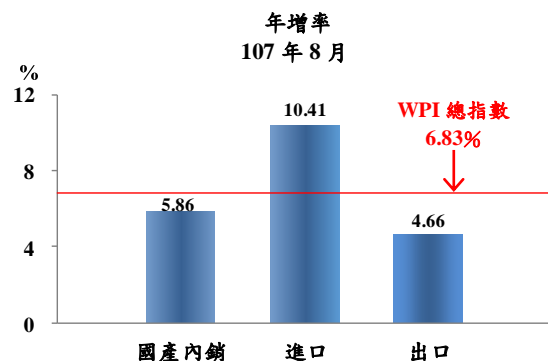
2. 進口物價指數以新台幣計價較上月漲0.77%；以美元計價亦漲0.21%。

3. 出口物價指數以新台幣計價較上月漲0.46%；以美元計價則跌0.10%。

(二) 8月 WPI 較上年同月漲6.83%

1. 國產內銷物價指數

較上年同月漲5.86%，主因石油及煤製品、化學材料及其製品與藥品，以及基本金屬價格上漲所致。



2. 進口物價指數

(1) 以新台幣計價較上年同月漲10.41%。

(2) 若剔除匯率變動因素(新台幣對美元較上年同月貶值1.52%)，以美元計價較上年同月漲8.72%，主因礦產品、基本金屬及其製品，與塑、橡膠及其製品漲幅較大。

3. 出口物價指數

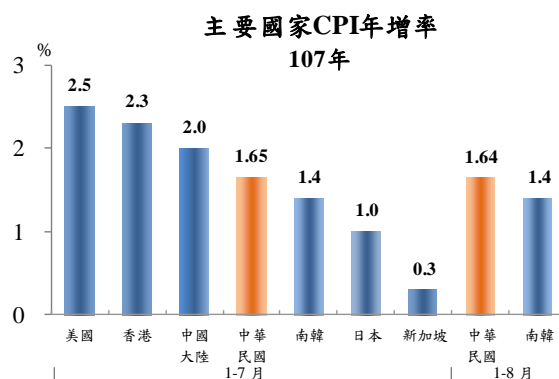
(1) 以新台幣計價較上年同月漲4.66%。

(2) 若剔除匯率變動因素，以美元計價較上年同月漲3.05%，以礦產品、化學或有關工業產品，與塑、橡膠及其製品漲幅較大。

(三)1-8月WPI較上年同期漲3.49%：其中國產內銷品漲4.08%，進口品漲5.78%，出口品漲1.12%。

參、主要國家物價變動概況

CPI 方面，107年1-7月我國漲1.65%，新加坡漲0.3%，日本漲1.0%，南韓漲1.4%，中國大陸漲2.0%，香港漲2.3%及美國漲2.5%；107年1-8月我國漲1.64%，南韓漲1.4%。



肆、發布概況

- 一、本物價新聞稿透過網際網路系統及「統計隨身 go」APP 同步發送。
- 二、107年9月份物價指數變動概況訂於**107年10月5日下午4時**發布，並辦理資料說明會，不另發開會通知。

伍、附件

- | | |
|----------------------|-----------------------------|
| 表1、消費者物價指數變動分析表 | 表2、消費者物價各大中小類指數變動比較表 |
| 表3、所得層級別消費者物價指數變動分析表 | 表4、躉售物價指數變動分析表 |
| 表5、躉售物價國產內銷品指數變動分析表 | 表6、進口物價指數變動分析表 |
| 表7、出口物價指數變動分析表 | 表8、行政院穩定物價小組關注之重要民生物資CPI年增率 |
| 表9、主要國家CPI年增率 | 表10、CPI變動對支出之影響—釋例說明 |
| 表11、主要國際商品行情 | 表12、國際金屬商品行情 |
| 表13、受僱員工薪資調查統計指標 | 表14、消費者物價指數查價項目漲跌分析 |