

## 行政院主計總處

公務預算處、基金預算處

台北市忠孝東路1段1號 電話：(02) 3356-6500

綜合規劃處、會計決算處、綜合統計處、國勢普查處、主計資訊處

台北市廣州街2號 電話：(02) 2380-3400

網址：https://www.dgbas.gov.tw

傳真：(02) 2380-3465

中華民國107年10月5日下午4時發布，並透過網際網路同步發送

主辦單位：綜合統計處

新聞聯繫人：物價統計科 曹志弘科長

電話：(02)2380-3449

## 107年9月份物價變動概況

## 壹、物價變動提要

- 一、9月份消費者物價總指數(CPI)，較上月漲0.17%，經調整季節變動因素後漲0.14%；較上年同月漲1.72%，1-9月平均，較上年同期漲1.66%。
- 二、9月份躉售物價總指數(WPI)，較上月漲0.55%，經調整季節變動因素後漲0.34%；較上年同月漲6.55%，1-9月平均，較上年同期漲3.85%。

物價指數年增率

單位：%

指數 時間	消費者物價指數				躉售物價指數						
	不含 食物	不含 蔬果及 能源 (核心CPI)	服務類		內銷品			出口			
					國產 內銷	進口		新台幣 計價	美元 計價	新台幣 計價	美元 計價
100年	1.42	1.11	1.25	0.64	4.32	6.39	5.03	7.65	15.39	0.09	7.36
101年	1.93	1.07	0.99	0.74	-1.16	-0.95	-0.59	-1.28	-1.91	-1.62	-2.25
102年	0.79	0.60	0.66	0.75	-2.43	-2.67	-0.71	-4.45	-4.81	-2.06	-2.43
103年	1.20	0.31	1.27	1.16	-0.56	-0.95	0.28	-2.09	-4.04	0.10	-1.91
104年	-0.30	-1.55	0.78	0.96	-8.85	-11.30	-9.55	-12.94	-16.85	-4.67	-8.96
105年	1.39	-0.07	0.84	0.79	-2.98	-3.15	-3.22	-3.08	-4.69	-2.70	-4.32
106年	0.62	1.02	1.04	1.01	0.90	2.39	3.44	1.36	7.41	-1.46	4.47
第4季	0.41	1.48	1.33	1.15	1.17	2.48	3.28	1.70	7.26	-0.94	4.51
107年											
第1季	1.55	1.67	1.59	1.20	-0.12	1.37	1.86	0.86	7.05	-2.50	3.49
第2季	1.72	1.71	1.27	0.82	4.90	6.33	4.80	7.79	9.52	2.60	4.25
第3季	1.67	1.73	1.36	1.08	6.86	8.40	6.19	10.44	8.98	4.42	3.05
6月	1.40	1.85	1.41	0.94	6.66	8.31	6.44	10.10	10.73	4.01	4.60
7月	1.76	1.95	1.50	1.19	7.13	8.86	6.90	10.69	10.21	4.35	3.91
8月	1.54	1.76	1.36	1.19	6.92	8.35	5.90	10.63	8.94	4.66	3.06
9月	1.72	1.47	1.20	0.86	6.55	7.99	5.77	10.01	7.82	4.25	2.20
1-9月	1.66	1.71	1.40	1.03	3.85	5.34	4.27	6.31	8.51	1.47	3.60

說明：由於受查者延誤或更正報價，最近3個月資料均可能修正。

## 貳、物價變動詳情

### 一、消費者物價指數

(一) 9月 CPI 較上月漲0.17%：主因蔬菜受823水患遞延影響，上半月量縮價揚，下半月價格雖已回穩，全月平均仍漲19.80%，加以雞蛋及油料費價格上揚，惟機票及旅遊團費隨暑期旅遊旺季結束回跌，抵銷部分漲幅。

1. 七大類中變動影響較大者如下：

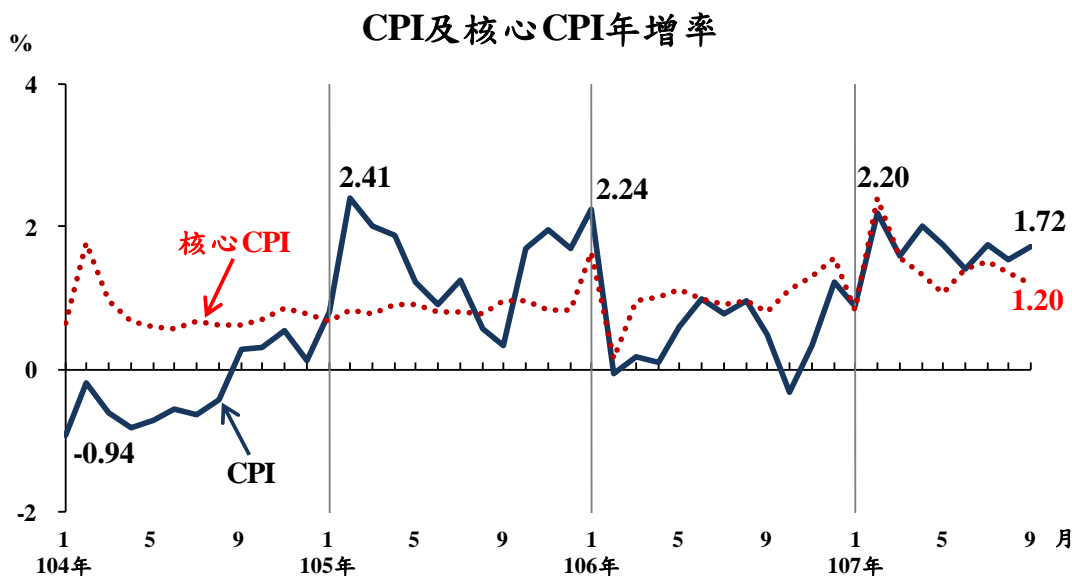
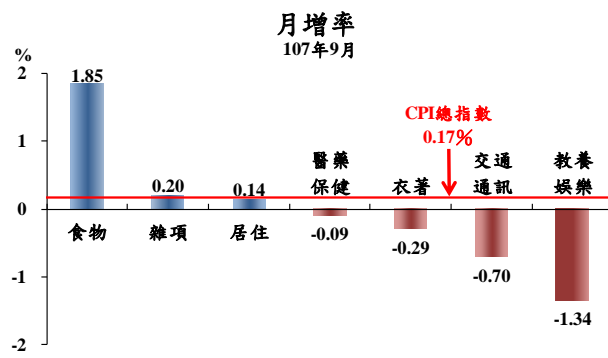
(1) 食物類漲 1.85%：主因蔬菜及水果價格分別上漲 19.80%及 2.69%，加以蛋類價格亦漲 6.39%所致。

(2) 教養娛樂類跌 1.34%：主因暑期旅遊旺季結束，國內外旅遊團費價格回跌所致。

(3) 交通及通訊類跌 0.70%：主因機票跌 13.79%，惟油料費漲 2.25%，抵銷部分跌幅。

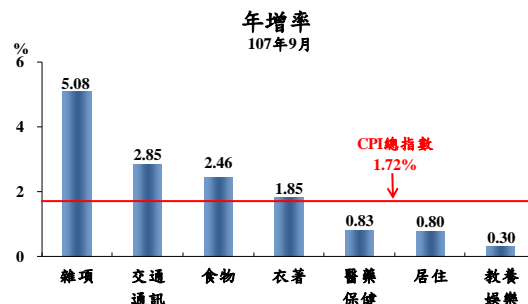
2. 368個查價項目群扣除3項本月非屬產季水果(棗子、柑橘及荔枝，本月權數為0)後，上漲者222項，權數合計55.8%，下跌者88項，權數合計22.8%，漲跌項目詳表14。

(二) 9月 CPI 較上年同月漲1.72%：主因香菸、油料費、機票及燃氣價格調漲，加以蛋類、蔬菜、乳類及水果價格上揚，惟通訊設備、通訊費及部分3C消費性電子產品價格下跌，抵銷部分漲幅；若扣除蔬菜水果，漲1.64%，再剔除能源後之總指數(即核心CPI)，則漲1.20%。



1. 七大類中變動影響較大者如下：

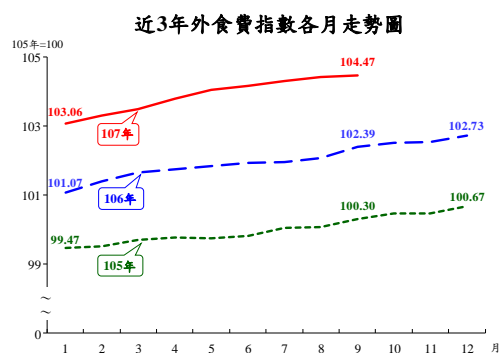
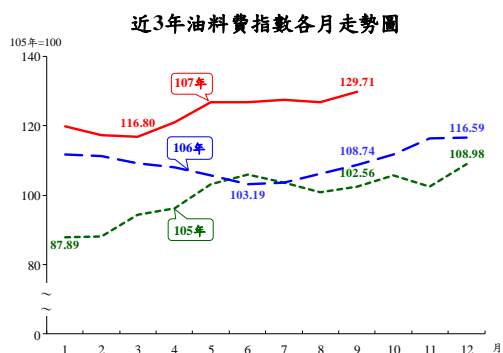
(1) 雜項類漲 5.08%：主因菸稅調漲，香菸價格上漲 26.83%，加以中秋節所在月份不同(上年於 10 月)，節前循例饋贈保母禮金所致。



(2) 交通及通訊類漲 2.85%：主因

國際原油價格續居高檔，油料費漲19.28%，機票亦漲3.24%，惟行動電話及行動通訊費分別跌9.20%及5.56%，抵銷部分漲幅。

(3) 食物類漲2.46%：主因蛋類受823水患影響供給，加以上年同月因芬普尼事件影響需求，致基數較低，價格上漲32.26%，以及蔬菜、乳類及外食費分別漲9.92%、2.89%及2.03%所致。

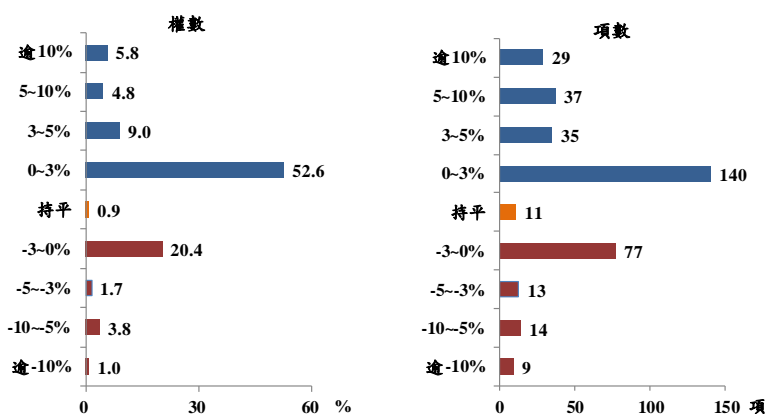


2. 按商品性質別觀察，商品類漲2.79%，其中非耐久性消費品(含食物、能源及香菸等)漲4.60%，半耐久性消費品漲2.08%，耐久性消費品則跌1.56%；另服務類漲0.86%，其中外食費上漲2.03%。

3. 按購買頻度別觀察，「每月」至少購買1次者漲3.66%(主受油料費及蔬菜影響)，「每季」至少購買1次者漲3.32%(主受香菸影響)，「每季購買不到1次」者亦漲0.61%。

4. 368個查價項目 查價項目漲跌分布圖(107年9月與上年同月比較)

群扣除3項非屬產季水果，上漲者241項，權數合計72.2%，下跌者113項，權數合計26.8%，漲跌項目詳表14。



(三) 1-9月CPI較上年同期漲1.66%：其中商品類漲2.61%，服務類漲1.03%；若扣除蔬菜水果，漲1.79%；核心CPI亦漲1.40%。

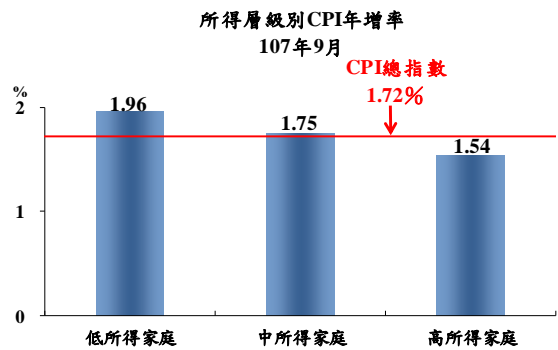
## 二、9月份所得層級別消費者物價指數

(一) 低所得家庭較上月漲 0.47%，較上年同月漲 1.96%，1-9 月平均較上年同期漲 1.90%。

(二) 中所得家庭較上月漲 0.27%，較上年同月漲 1.75%，1-9 月平均較上年同期漲 1.71%。

(三) 高所得家庭較上月跌 0.08%，較上年同月漲 1.54%，1-9 月平均較上年同期漲 1.39%。

(四) 低所得家庭 9 月 CPI 較上年同月漲幅高於中、高所得家庭，主因漲幅較大的雜項類及食物類占比較高所致，中、高所得家庭之漲幅差異亦受支出比重分布影響；相關資料詳見表 3。



## 三、躉售物價指數

(一) 9月 WPI 較上月漲0.55%

1. 國產內銷物價指數較上月漲0.70%。

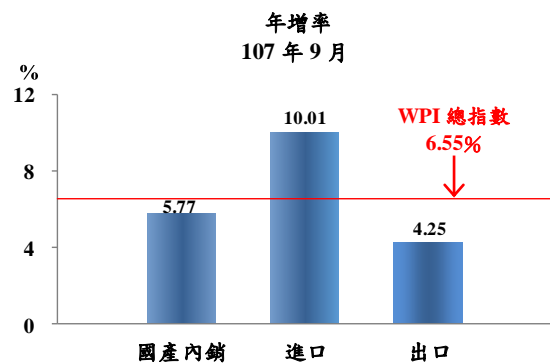
2. 進口物價指數以新台幣計價較上月漲0.80%；以美元計價漲0.74%。

3. 出口物價指數以新台幣計價較上月漲0.23%；以美元計價漲0.16%。

(二) 9月 WPI 較上年同月漲6.55%

1. 國產內銷物價指數

較上年同月漲5.77%，主因石油及煤製品、化學材料及其製品與藥品，以及基本金屬價格上漲所致。



2. 進口物價指數

(1) 以新台幣計價較上年同月漲10.01%。

(2) 若剔除匯率變動因素(新台幣對美元較上年同月貶值1.97%)，以美元計價較上年同月漲7.82%，主因礦產品漲幅較大所致。

3. 出口物價指數

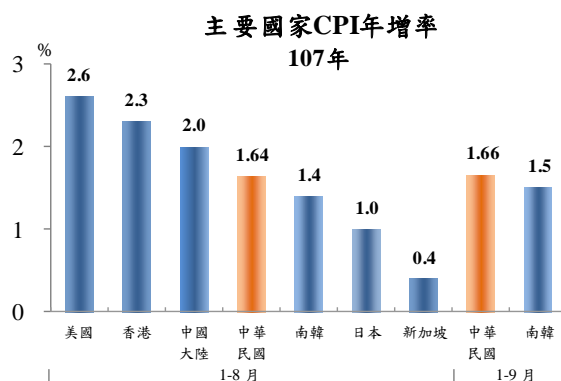
(1) 以新台幣計價較上年同月漲4.25%。

(2) 若剔除匯率變動因素，以美元計價較上年同月漲2.20%，以礦產品、化學或有關工業產品，與基本金屬及其製品漲幅較大。

(三)1-9月WPI較上年同期漲3.85%：其中國產內銷品漲4.27%，進口品漲6.31%，出口品漲1.47%。

### 參、主要國家物價變動概況

CPI 方面，107年1-8月我國漲1.64%，新加坡漲0.4%，日本漲1.0%，南韓漲1.4%，中國大陸漲2.0%，香港漲2.3%及美國漲2.6%；107年1-9月我國漲1.66%，南韓漲1.5%。



### 肆、發布概況

- 一、本物價新聞稿透過網際網路系統及「統計隨身 go」APP 同步發送。
- 二、107年10月份物價指數變動概況訂於**107年11月6日下午4時**發布，並辦理資料說明會，不另發開會通知。

### 伍、附件

- |                      |                             |
|----------------------|-----------------------------|
| 表1、消費者物價指數變動分析表      | 表2、消費者物價各大中小類指數變動比較表        |
| 表3、所得層級別消費者物價指數變動分析表 | 表4、躉售物價指數變動分析表              |
| 表5、躉售物價國產內銷品指數變動分析表  | 表6、進口物價指數變動分析表              |
| 表7、出口物價指數變動分析表       | 表8、行政院穩定物價小組關注之重要民生物資CPI年增率 |
| 表9、主要國家CPI年增率        | 表10、CPI變動對支出之影響—釋例說明        |
| 表11、主要國際商品行情         | 表12、國際金屬商品行情                |
| 表13、受僱員工薪資調查統計指標     | 表14、消費者物價指數查價項目漲跌分析         |