

## 行政院主計總處

公務預算處、基金預算處

台北市忠孝東路1段1號 電話：(02) 3356-6500

綜合規劃處、會計決算處、綜合統計處、國勢普查處、主計資訊處

台北市廣州街2號 電話：(02) 2380-3400

網址：https://www.dgbas.gov.tw

傳真：(02) 2380-3465

中華民國108年9月6日下午4時發布，並透過網際網路同步發送

主辦單位：綜合統計處

新聞聯繫人：物價統計科 曹志弘科長

電話：(02)2380-3449

## 108年8月份物價變動概況

## 壹、物價變動提要

- 一、8月份消費者物價總指數(CPI)，較上月跌0.02%，經調整季節變動因素後跌0.07%；較上年同月漲0.43%，1-8月平均，較上年同期漲0.53%。
- 二、8月份躉售物價總指數(WPI)，較上月漲0.50%，經調整季節變動因素後漲0.27%；較上年同月跌3.44%，1-8月平均，較上年同期跌0.85%。

物價指數年增率

單位：%

指數時間	消費者物價指數				躉售物價指數						
	不含食物	不含蔬果及能源 (核心CPI)	服務類		內銷品			出口			
					國產內銷	進口		新台幣計價	美元計價		
101年	1.93	1.07	0.99	0.74	-1.16	-0.95	-0.59	-1.28	-1.91	-1.62	-2.25
102年	0.79	0.60	0.66	0.75	-2.43	-2.67	-0.71	-4.45	-4.81	-2.06	-2.43
103年	1.20	0.31	1.27	1.16	-0.56	-0.95	0.28	-2.09	-4.04	0.10	-1.91
104年	-0.30	-1.55	0.78	0.96	-8.85	-11.30	-9.55	-12.94	-16.85	-4.67	-8.96
105年	1.39	-0.07	0.84	0.79	-2.98	-3.15	-3.22	-3.08	-4.69	-2.70	-4.32
106年	0.62	1.02	1.04	1.01	0.90	2.39	3.44	1.36	7.41	-1.46	4.47
107年	1.35	1.42	1.21	0.92	3.63	4.99	3.73	6.13	7.11	1.45	2.42
第3季	1.67	1.73	1.36	1.10	6.70	8.37	6.19	10.36	8.91	4.07	2.71
第4季	0.46	0.59	0.62	0.56	3.14	4.00	2.12	5.67	3.13	1.77	-0.68
108年											
第1季	0.33	0.10	0.42	0.63	0.70	0.93	-0.58	2.29	-2.79	0.32	-4.66
第2季	0.81	0.32	0.56	0.86	-0.58	-0.13	-1.16	0.77	-3.61	-1.33	-5.62
5月	0.93	0.44	0.62	0.86	-0.39	0.19	-0.79	1.03	-3.37	-1.30	-5.60
6月	0.85	0.09	0.47	0.79	-2.02	-1.67	-2.51	-0.92	-4.88	-2.59	-6.48
7月	0.38	-0.01	0.33	0.60	-3.44	-3.11	-3.61	-2.68	-4.33	-3.98	-5.62
8月	0.43	-0.16	0.39	0.37	-3.44	-3.30	-3.55	-3.08	-5.18	-3.68	-5.77
1-8月	0.53	0.14	0.45	0.67	-0.85	-0.53	-1.57	0.38	-3.60	-1.36	-5.28

說明：由於受查者延誤或更正報價，最近3個月資料均可能修正。

## 貳、物價變動詳情

### 一、消費者物價指數

(一) 8月 CPI 較上月跌0.02%：主因油料費價格下跌，加以成衣折扣促銷與機票及旅遊團費調降所致，惟蔬果受普渡需求及颱風豪雨影響，價格上漲，加以蛋價亦漲，抵銷部分跌幅。

1. 七大類中變動影響較大者如下：

(1) 衣著類跌 1.66%：主因服飾持續降價促銷，成衣價格下跌 2.26%所致。

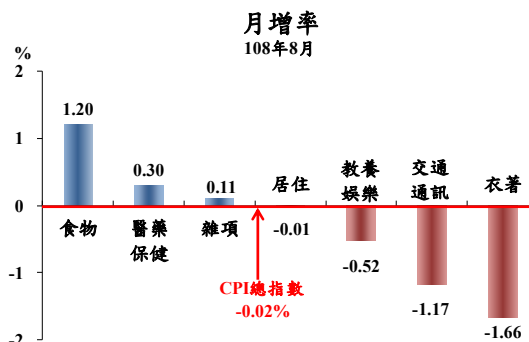
(2) 交通及通訊類跌 1.17%：主因機票及油料費分別下跌 6.29%及 3.08%所致。

(3) 教養娛樂類跌 0.52%：主因國內、外旅遊團費調降所致。

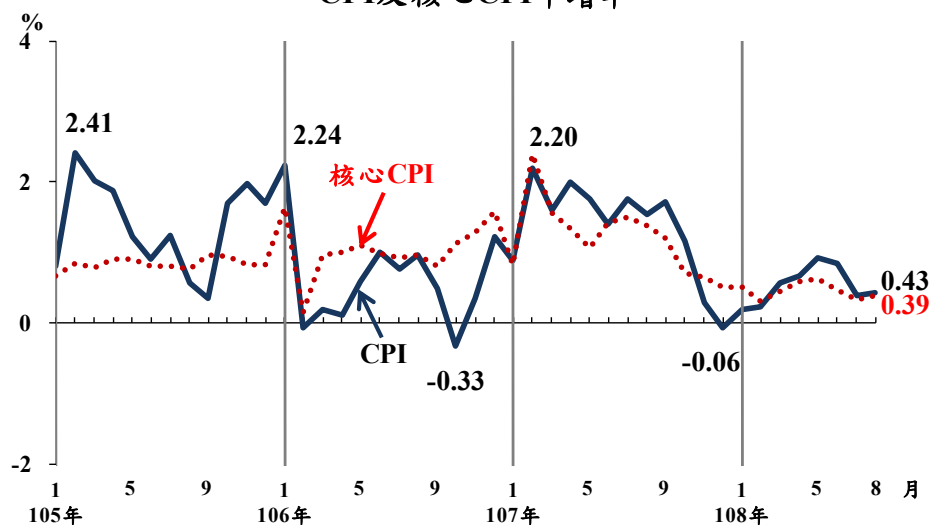
(4) 食物類漲 1.20%：主因蔬菜及水果受普渡需求及颱風豪雨影響，價格分別上漲 9.00%及 6.40%，加以蛋類價格亦漲 10.80%所致。

2. 368個查價項目群扣除3項本月非屬產季水果(棗子、柑橘及荔枝，本月權數為0)後，上漲者166項，權數合計48.8%，下跌者132項，權數合計28.0%，漲跌項目詳表14。

(二) 8月 CPI 較上年同月漲0.43%：主因蔬菜、水果、醫療費用及個人隨身用品價格上漲所致，惟蛋類、成衣、燃氣、油料費、機票、通訊費及3C 產品價格下跌，抵銷部分漲幅；若扣除蔬菜水果，漲0.12%，再剔除能源後之總指數(即核心CPI)，亦漲0.39%。

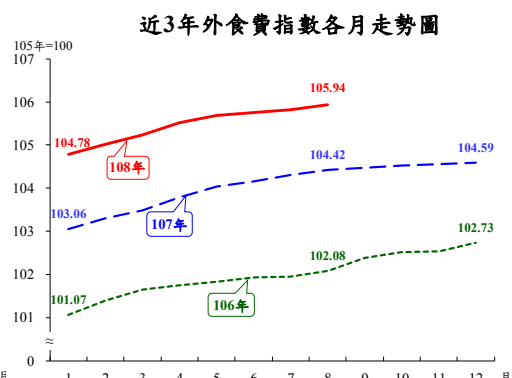
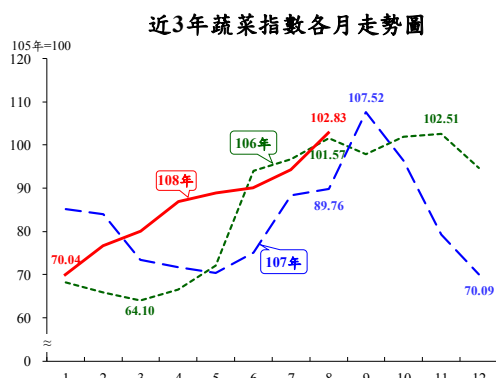
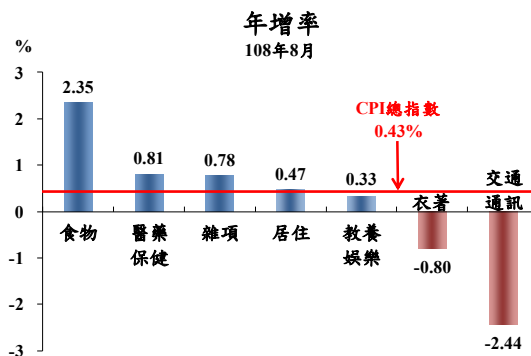


CPI及核心CPI年增率



1. 七大類中變動影響較大者如下：

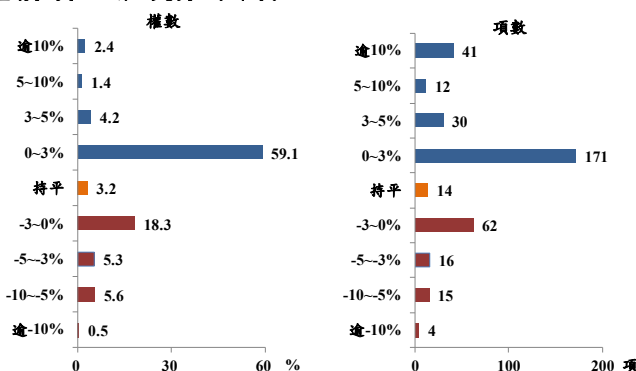
- (1) 食物類漲 2.35%：主因蔬菜及水果受颱風豪雨影響，價格分別上漲 14.56%及 3.57%所致，惟蛋類價格續跌 8.19%，抵銷部分漲幅。
- (2) 醫藥保健類漲 0.81%：主因掛號費及病房自付費調漲所致。
- (3) 雜項類漲 0.78%：主因金飾及珠寶等個人隨身用品價格上漲所致。
- (4) 交通及通訊類跌 2.44%：主因機票、油料費及通訊費分別下跌 8.55%、6.75%及 4.00%所致。
- (5) 衣著類跌 0.80%：主因部分夏季服飾售價較上年優惠，成衣價格下跌 1.80%所致。



2. 按商品性質別觀察，商品類漲0.49%，其中非耐久性消費品(含食物及能源等)漲0.62%，半耐久性消費品漲0.10%，耐久性消費品漲0.47%；另服務類漲0.37%，其中外食費上漲1.46%。
3. 按購買頻度別觀察，「每月」至少購買1次者漲0.47%(主受蔬菜及水果影響)，「每季」至少購買1次者漲0.92%，「每季購買不到1次」者亦漲0.18%。

4. 368個查價項目群扣除3項本月非屬產季水果，上漲者254項，權數合計67.1%，下跌者97項，權數合計29.7%，漲跌項目詳表14。

查價項目漲跌分布圖(108年8月與上年同月比較)



(三) 1-8月CPI較上年同期漲0.53%：其中商品類漲0.36%，服務類漲0.67%；若扣除蔬菜水果，漲0.38%；核心CPI漲0.45%。

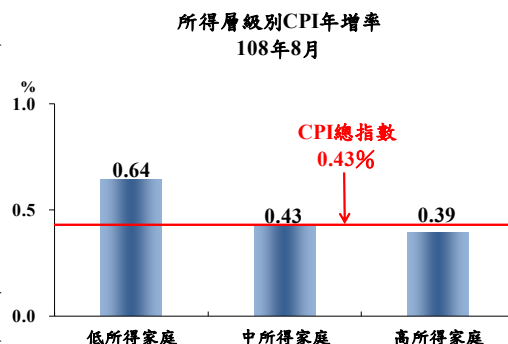
## 二、8月份所得層級別消費者物價指數

(一) 低所得家庭較上月漲 0.22%，較上年同月漲 0.64%，1-8 月平均較上年同期漲 0.70%。

(二) 中所得家庭較上月漲 0.04%，較上年同月漲 0.43%，1-8 月平均較上年同期漲 0.51%。

(三) 高所得家庭較上月跌 0.17%，較上年同月漲 0.39%，1-8 月平均較上年同期漲 0.52%。

(四) 低所得家庭 CPI 較上年同月漲幅高於中、高所得家庭，主因漲幅較大的食物類占比較高，以及跌幅較大的交通及通訊類占比較低所致；相關資料詳見表 3。



## 三、躉售物價指數

### (一) 8月 WPI 較上月漲0.50%

1. 國產內銷物價指數較上月漲0.47%。

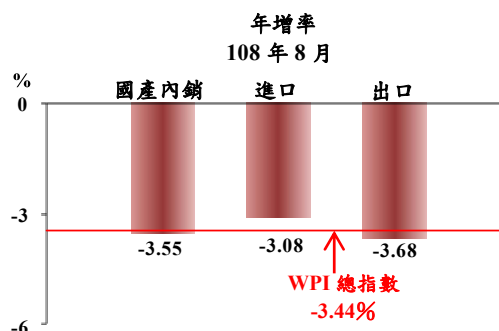
2. 進口物價指數以新台幣計價較上月漲0.23%；以美元計價跌0.79%。

3. 出口物價指數以新台幣計價較上月漲0.74%；以美元計價跌0.29%。

### (二) 8月 WPI 較上年同月跌 3.44%

#### 1. 國產內銷物價指數

較上年同月跌3.55%，主因化學材料及其製品與藥品、石油及煤製品，以及基本金屬等價格下跌所致，惟農產品價格上漲，抵銷部分跌幅。



#### 2. 進口物價指數

(1) 以新台幣計價較上年同月跌3.08%。

(2) 若剔除匯率變動因素(新台幣對美元較上年同月貶值 2.17%)，以美元計價較上年同月跌 5.18%，主因礦產品、化學或有關工業產品，與基本金屬及其製品等價格下跌所致。

#### 3. 出口物價指數

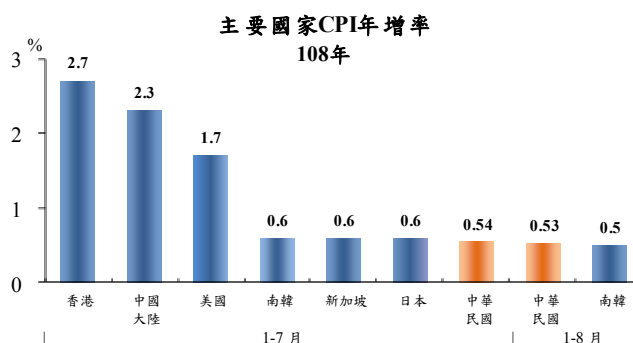
(1) 以新台幣計價較上年同月跌 3.68%。

(2) 若剔除匯率變動因素，以美元計價較上年同月跌5.77%，主因礦產品、化學或有關工業產品，與塑、橡膠及其製品等價格下跌所致。

(三) 1-8月WPI較上年同期跌0.85%：其中國產內銷品跌1.57%，進口品漲0.38%，出口品跌1.36%。

### 參、主要國家物價變動概況

CPI 方面，108年1-7月我國漲0.54%，日本漲0.6%，新加坡漲0.6%，南韓漲0.6%，美國漲1.7%，中國大陸漲2.3%及香港漲2.7%；108年1-8月我國漲0.53%，南韓漲0.5%。



### 肆、發布概況

- 一、本物價新聞稿透過網際網路系統及「統計隨身 go」APP 同步發送。
- 二、108年9月份物價指數變動概況訂於**108年10月5日下午4時**發布，並辦理資料說明會，不另發開會通知。

### 伍、附件

- |                      |                             |
|----------------------|-----------------------------|
| 表1、消費者物價指數變動分析表      | 表2、消費者物價各大中小類指數變動比較表        |
| 表3、所得層級別消費者物價指數變動分析表 | 表4、躉售物價指數變動分析表              |
| 表5、躉售物價國產內銷品指數變動分析表  | 表6、進口物價指數變動分析表              |
| 表7、出口物價指數變動分析表       | 表8、行政院穩定物價小組關注之重要民生物資CPI年增率 |
| 表9、主要國家CPI年增率        | 表10、CPI變動對支出之影響—釋例說明        |
| 表11、主要國際商品行情         | 表12、國際金屬商品行情                |
| 表13、受僱員工薪資調查統計指標     | 表14、消費者物價指數查價項目漲跌分析         |