

## 行政院主計總處

公務預算處、基金預算處

台北市忠孝東路1段1號 電話：(02) 3356-6500

綜合規劃處、會計決算處、綜合統計處、國勢普查處、主計資訊處

台北市廣州街2號 電話：(02) 2380-3400

網址：https://www.dgbas.gov.tw

傳真：(02) 2380-3465

中華民國108年11月6日下午4時發布，並透過網際網路同步發送

主辦單位：綜合統計處

新聞聯繫人：物價統計科 曹志弘科長

電話：(02)2380-3449

## 108年10月份物價變動概況

## 壹、物價變動提要

- 一、10月份消費者物價總指數(CPI)，較上月漲0.03%，經調整季節變動因素後跌0.35%；較上年同月漲0.39%，1-10月平均，較上年同期漲0.50%。
- 二、10月份躉售物價總指數(WPI)，較上月跌1.59%，經調整季節變動因素後跌1.42%；較上年同月跌6.21%，1-10月平均，較上年同期跌1.82%。

物價指數年增率

單位：%

指數時間	消費者物價指數				躉售物價指數						
	不含食物	不含蔬果及能源 (核心CPI)	服務類		內銷品			出口			
					國產內銷	進口		新台幣計價	美元計價		
101年	1.93	1.07	0.99	0.74	-1.16	-0.95	-0.59	-1.28	-1.91	-1.62	-2.25
102年	0.79	0.60	0.66	0.75	-2.43	-2.67	-0.71	-4.45	-4.81	-2.06	-2.43
103年	1.20	0.31	1.27	1.16	-0.56	-0.95	0.28	-2.09	-4.04	0.10	-1.91
104年	-0.30	-1.55	0.78	0.96	-8.85	-11.30	-9.55	-12.94	-16.85	-4.67	-8.96
105年	1.39	-0.07	0.84	0.79	-2.98	-3.15	-3.22	-3.08	-4.69	-2.70	-4.32
106年	0.62	1.02	1.04	1.01	0.90	2.39	3.44	1.36	7.41	-1.46	4.47
107年	1.35	1.42	1.21	0.92	3.63	4.99	3.73	6.13	7.11	1.45	2.42
第4季	0.46	0.59	0.62	0.56	3.14	4.00	2.12	5.67	3.13	1.77	-0.68
108年											
第1季	0.33	0.10	0.42	0.63	0.70	0.93	-0.58	2.29	-2.79	0.32	-4.66
第2季	0.81	0.32	0.56	0.86	-0.58	-0.12	-1.16	0.79	-3.59	-1.33	-5.62
第3季	0.41	-0.07	0.41	0.53	-3.97	-3.86	-3.94	-3.78	-5.42	-4.15	-5.78
7月	0.38	-0.01	0.33	0.60	-3.57	-3.30	-3.63	-3.00	-4.66	-4.02	-5.66
8月	0.43	-0.15	0.39	0.38	-3.63	-3.54	-3.62	-3.49	-5.57	-3.76	-5.85
9月	0.43	-0.06	0.52	0.61	-4.70	-4.71	-4.55	-4.85	-6.02	-4.65	-5.82
10月	0.39	0.00	0.66	0.74	-6.21	-6.29	-5.25	-7.18	-6.64	-6.07	-5.52
1-10月	0.50	0.11	0.49	0.67	-1.82	-1.59	-2.25	-1.01	-4.21	-2.19	-5.37

說明：由於受查者延誤或更正報價，最近3個月資料均可能修正。

## 貳、物價變動詳情

### 一、消費者物價指數

(一) 10月 CPI 較上月漲0.03%：主因秋冬新裝上市，加以水果價格上揚，惟電價因夏月費率結束調降，與蔬菜量增價跌，抵銷部分漲幅。

1. 七大類中變動影響較大者如下：

(1) 衣著類漲 12.12%：主因秋冬服飾新品上市，成衣價格上漲 16.99%所致。

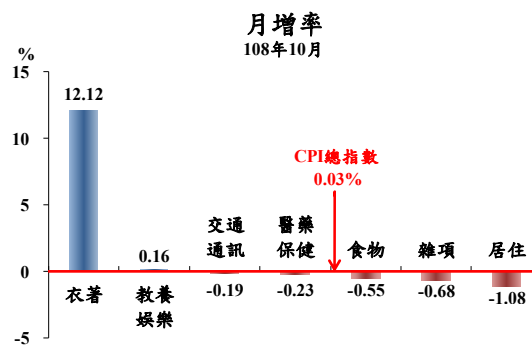
(2) 居住類跌 1.08%：主因電價夏月費率結束，加以燃氣價格調降所致。

(3) 雜項類跌 0.68%：主因上月逢中秋節，節前饋贈保母禮金，本月回跌所致。

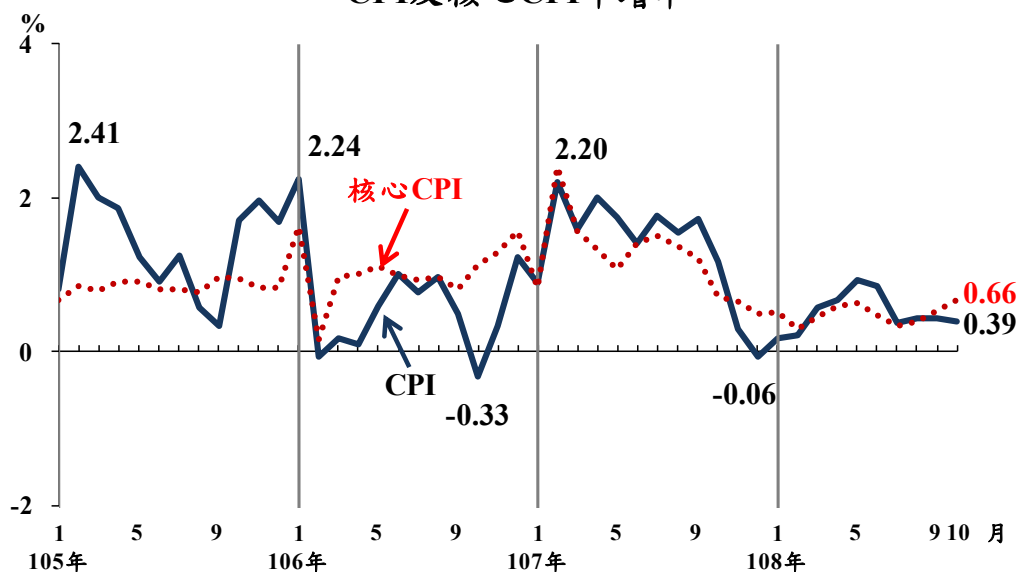
(4) 食物類跌 0.55%：主因蔬菜及蛋類價格分別下跌 11.35%及 4.31%所致，惟水果上漲 3.22%，抵銷部分跌幅。

2. 368個查價項目群扣除4項本月非屬產季水果(棗子、櫻桃、荔枝及芒果，本月權數為0)後，上漲者152項，權數合計49.9%，下跌者142項，權數合計28.8%，漲跌項目詳表14。

(二) 10月 CPI 較上年同月漲0.39%：主因水果、醫療費用、旅遊團費、美容及衛生用品與個人隨身用品價格上漲所致，惟蛋類、燃氣、油料費、通訊費及3C 產品價格下跌，抵銷部分漲幅；若扣除蔬菜水果，漲0.17%，再剔除能源後之總指數(即核心 CPI)，亦漲0.66%。



CPI及核心CPI年增率



1. 七大類中變動影響較大者如下：

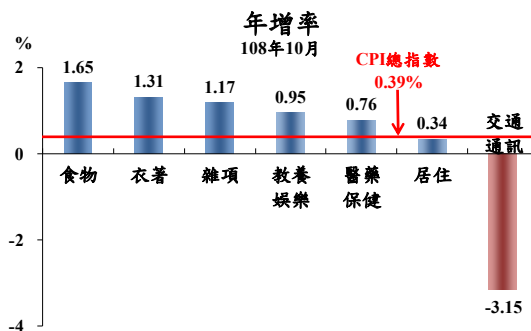
(1) 食物類漲 1.65%：主因水果及蔬菜價格分別上漲 6.63% 及 1.29% 所致，惟蛋類價格續跌 16.05%，抵銷部分漲幅。

(2) 雜項類漲 1.17%：主因金飾及珠寶等個人隨身用品價格上漲所致。

(3) 教養娛樂類漲0.95%：主因國內、外旅遊團費調漲所致。

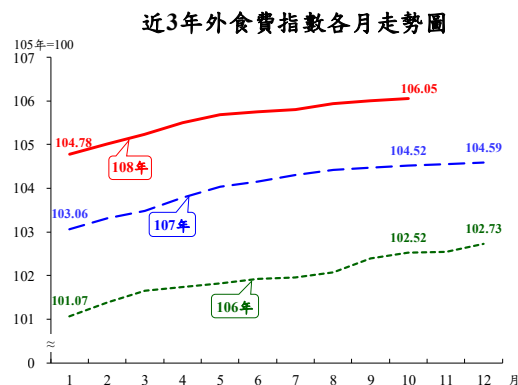
(4) 醫藥保健類漲0.76%：主因掛號費及病房自付費調漲所致。

(5) 交通及通訊類跌3.15%：主因油料費及通訊費分別下跌11.22%及 4.94%所致。



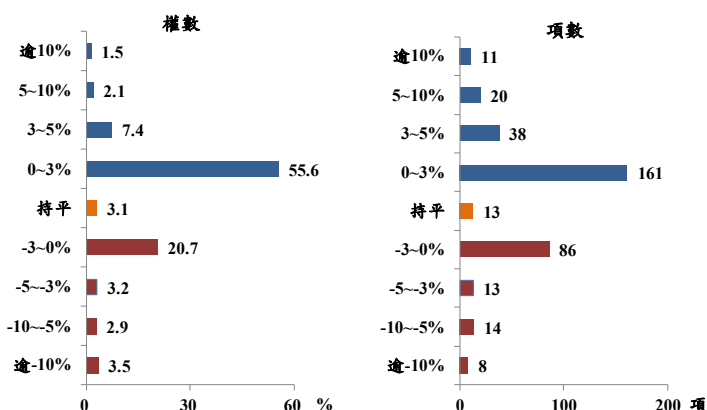
2. 按商品性質別觀察，商品類漲0.04%，其中非耐久性消費品(含食物及能源等)跌0.17%，半耐久性消費品漲0.96%，耐久性消費品跌0.14%；另服務類漲0.74%，其中外食費上漲1.46%。

3. 按購買頻度別觀察，「每月」至少購買1次者跌0.92%(主受油料費與蔬果交互影響)，「每季」至少購買1次者漲1.17%，「每季購買不到1次」者亦漲0.62%。



4. 368個查價項目群扣除4項本月非屬產季水果，上漲者230項，權數合計66.5%，下跌者121項，權數合計30.4%，漲跌項目詳表14。

查價項目漲跌分布圖(108年10月與上年同月比較)



(三) 1-10月 CPI 較上年同期漲0.50%：其中商品類漲0.32%，服務類漲0.67%；若扣除蔬菜水果，漲0.33%；核心 CPI 漲0.49%。

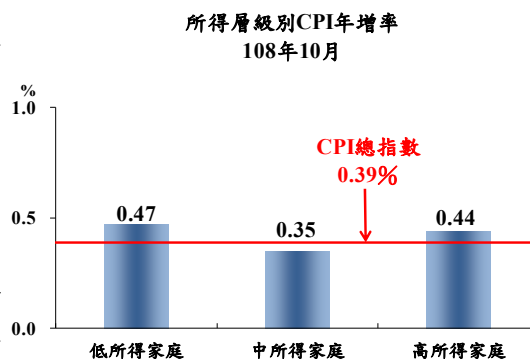
## 二、10月份所得層級別消費者物價指數

(一) 低所得家庭較上月跌 0.26%，較上年同月漲 0.47%，1-10 月平均較上年同期漲 0.67%。

(二) 中所得家庭較上月跌 0.01%，較上年同月漲 0.35%，1-10 月平均較上年同期漲 0.48%。

(三) 高所得家庭較上月漲 0.18%，較上年同月漲 0.44%，1-10 月平均較上年同期漲 0.50%。

(四) 低所得家庭 CPI 較上年同月漲幅高於中、高所得家庭，主因漲幅較大的食物類占比較高，以及跌幅較大的交通及通訊類占比較低所致；相關資料詳見表 3。



## 三、躉售物價指數

### (一) 10月 WPI 較上月跌1.59%

1. 國產內銷物價指數較上月跌1.48%。

2. 進口物價指數以新台幣計價較上月跌1.91%；以美元計價跌0.59%。

3. 出口物價指數以新台幣計價較上月跌1.41%；以美元計價跌0.09%。

### (二) 10月 WPI 較上年同月跌 6.21%

#### 1. 國產內銷物價指數

較上年同月跌5.25%，主因化學材料及其製品與藥品、石油及煤製品，與基本金屬等價格下跌所致。

#### 2. 進口物價指數

(1) 以新台幣計價較上年同月跌7.18%。

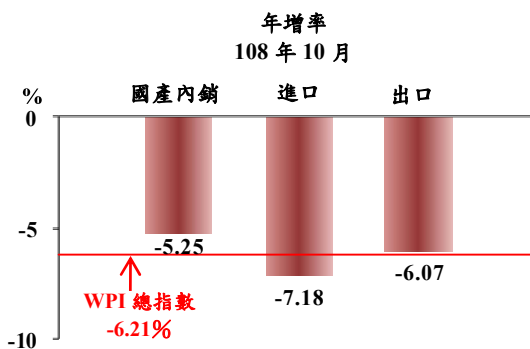
(2) 若剔除匯率變動因素(新台幣對美元較上年同月升值 0.59%)，以美元計價較上年同月跌 6.64%，主因礦產品、化學或有關工業產品，與塑、橡膠及其製品等價格下跌所致。

#### 3. 出口物價指數

(1) 以新台幣計價較上年同月跌 6.07%。

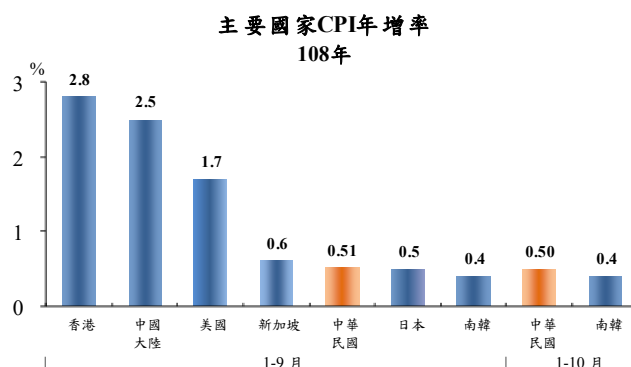
(2) 若剔除匯率變動因素，以美元計價較上年同月跌5.52%，主因礦產品、化學或有關工業產品，與塑、橡膠及其製品等價格下跌所致。

(三) 1-10月WPI較上年同期跌1.82%：其中國產內銷品跌2.25%，進口品跌1.01%，出口品跌2.19%。



### 參、主要國家物價變動概況

CPI 方面，108年1-9月我國漲0.51%，南韓漲0.4%，日本漲0.5%，新加坡漲0.6%，美國漲1.7%，中國大陸漲2.5%及香港漲2.8%；108年1-10月我國漲0.50%，南韓漲0.4%。



### 肆、發布概況

- 一、本物價新聞稿透過網際網路系統同步發送。
- 二、108年11月份物價指數變動概況訂於**108年12月5日下午4時**發布，並辦理資料說明會，不另發開會通知。

### 伍、附件

- |                       |                                |
|-----------------------|--------------------------------|
| 表 1、消費者物價指數變動分析表      | 表 2、消費者物價各大中小類指數變動比較表          |
| 表 3、所得層級別消費者物價指數變動分析表 | 表 4、躉售物價指數變動分析表                |
| 表 5、躉售物價國產內銷品指數變動分析表  | 表 6、進口物價指數變動分析表                |
| 表 7、出口物價指數變動分析表       | 表 8、行政院穩定物價小組關注之重要民生物資 CPI 年增率 |
| 表 9、主要國家 CPI 年增率      | 表 10、CPI 變動對支出之影響－釋例說明         |
| 表 11、主要國際商品行情         | 表 12、國際金屬商品行情                  |
| 表 13、受僱員工薪資調查統計指標     | 表 14、消費者物價指數查價項目漲跌分析           |