

## 行政院主計總處

綜合規劃處、公務預算處、基金預算處 台北市忠孝東路1段1號 電話：(02)3356-6500  
會計決算處、綜合統計處、國勢普查處、主計資訊處 台北市廣州街2號 電話：(02)2380-3400  
網址：<http://www.dgbas.gov.tw> 傳真：(02)2380-3503

中華民國102年5月24日下午4時發布，並透過網際網路同步發送

主辦單位：綜合統計處國民所得科 電話：(02)2380-3466

經濟預測科 電話：(02)2380-3487

新聞聯繫人：王婉貞 電話：(02)2380-3454

### 國民所得統計及國內經濟情勢展望

#### 壹、摘要

行政院主計總處國民所得統計評審會於本(24)日下午2點召開，審議101年第4季國民所得統計修正、102年第1季國民所得初步統計，以及102年預測等案，主要結果如次：

- 一、101年第4季GDP經季節調整後，對上季比較折算年率之經濟成長率(saar)修正為7.08%，未經季節調整GDP對上年同季成長率(yoy)為3.97%(原為3.72%)，併計第1季0.59%、第2季-0.12%及第3季0.73%，101年全年經濟成長率1.32%，較初步統計(1.26%)增加0.06個百分點，每人GDP 2萬386美元，每人GNP 2萬1,042美元。
- 二、102年第1季GDP初步統計saar為-2.75%，yoy為1.67%(今年4月概估數為1.54%)。
- 三、併計第2、3、4季(saar分別為1.26%、6.13%、7.17%；yoy分別為1.98%、2.86%、2.98%)，預測102年經濟成長率2.40%，較2月預測3.59%下修1.19個百分點，每人GDP 2萬684美元，每人GNP 2萬1,308美元，CPI上漲1.23%。

#### 貳、國民所得統計及預測

##### 一、101年經濟成長1.32%

- (一)去(101)年第4季依據各項主要指標修正，經季節調整後對上季(saqr)成長1.72%，折算年率(saar)為7.08%，對上年同期經濟成長率(yoy)為3.97%，較2月初估數(3.72%)增加0.25個百分點。

(二)併計第1季0.59%、第2季-0.12%及第3季0.73%，101年全年經濟成長率1.32%，較2月初估1.26%略增0.06個百分點。

## 二、102年第1季經濟成長初步統計

今(102)年第1季初步統計實質GDP經季節調整後對上季(saqr)成長-0.69%，折算年率(saar)為-2.75%，與上年同期相較(yoy)成長1.67%，較4月概估數(1.54%)增加0.13個百分點，較2月預測數(3.26%)減少1.59個百分點(表1-1)，主因輸出成長幅度低於預期及民間消費平疲。

### (一)外需方面

- 1.第1季全球經濟走緩，歐盟需求尤顯疲弱，中國大陸成長低於預期，加上我國資訊通信業者因供應鏈不順而出貨受阻，中國大陸持續擴充石化產能，致資通信、石化及機械等製品均呈衰退，所幸電子產品、光學器材及礦產品等出口續增，交互影響後，按美元計價商品出口小幅增加2.44%，加計服務輸出並剔除物價因素後，商品及服務輸出較上年同期實質成長4.79%，較2月預測數6.20%減少1.41個百分點(拉低經濟成長率1.02個百分點)；經季節調整後，對上季增率折算年率(saar)為2.49%。
- 2.輸入方面，受投資衍生需求影響，第1季按美元計價商品進口增4.42%，併計服務輸入並剔除物價因素後，實質成長6.59%；經季節調整後，對上季增率折算年率(saar)為17.95%。
- 3.輸出與輸入相抵，國外淨需求對經濟成長負貢獻0.11個百分點(表4-4)。

### (二)內需方面

- 1.由於實質薪資下滑，抑低民眾消費意願，加上股市交易清淡、暖冬效應，民眾期待日幣貶值將抑低車價而延後購置，以及資訊通信新舊產品交替致買氣降溫等，影響相關消費支出；主要指標中，第1季雖國人出國人次增5.72%，但零售業營業額僅增1.14%(資通訊及家電設備減1.40%)，為近15季新低，上市櫃股票成交值則銳減30.70%，連帶影響手續費支出，另自用小客車新增掛牌數減3.51%、汽油銷售量減4.76%、非營業用電量減5.83%，初步統計

第1季民間消費實質僅微幅成長0.35%，表現平疲，亦較2月預測數1.57%減少1.22個百分點(拉低經濟成長率0.69個百分點)；經季節調整後，對上季增率折算年率(saar)為0.39%(表7-2)。

2.民間投資方面，國內具技術優勢之半導體業者持續擴大資本支出，第1季新台幣計價資本設備進口大增14.00%，致使機械設備投資成長15.63%，運輸工具與營建投資亦分別成長7.79%及6.81%，併計後整體民間固定投資成長8.67%；加計政府投資實質負成長6.60%，公營事業投資因若干計畫執行進度超前，成長18.36%，以及實質存貨增加218億元後，第1季資本形成較上年同期實質成長10.02%；經季節調整後，對上季增率折算年率(saar)為26.53% (表7-2)。

3.併計前述各項及政府消費成長0.40%，總計第1季國內需求成長2.17%，對經濟成長貢獻1.79個百分點(表4-4)；經季節調整後，國內需求saar成長5.69%，對經濟成長saar貢獻4.39個百分點(表7-2)。

### (三)生產方面

1.第1季農業生產成長4.25%；工業成長1.62%，其中製造業雖化學材料因中國大陸市場供過於求、通訊設備受部分零組件短缺而影響產出，惟高階IC製品需求暢旺，電子零組件業生產指數成長3.19%，致製造業實質成長1.54%，對經濟成長貢獻0.46個百分點；另電力業毛發電量減3.39%、燃氣消費量減4.25%，致整體電力及燃氣供應業實質負成長3.31%，對經濟成長負貢獻0.04個百分點。

2.服務業方面，不動產業因房地產市場交易活絡，建物所有權買賣移轉登記棟數增24.23%，而占逾8成之住宅服務仍平穩成長，致整體不動產業實質成長4.21%，對經濟成長貢獻0.34個百分點；零售業因民間消費平疲，營業額僅小幅增長1.14%，另批發業亦僅微增0.04%，整體批發零售業實質成長0.47%，對經濟成長貢獻0.09個百分點；資訊及通訊傳播業方面，隨3G上網用戶數及數據傳輸量續增，加以電腦系統設計、資料處理及資訊供應服務業營業額增9.03%，整體資訊及通訊傳播業實質成長2.28%，對經濟成長貢獻0.09個百分點；金融保險業在金融機構利息收支淨額與手

續費收入增3.07%及上市櫃股票成交值減30.70%交互影響下，實質負成長0.53%，對經濟成長負貢獻0.03個百分點。

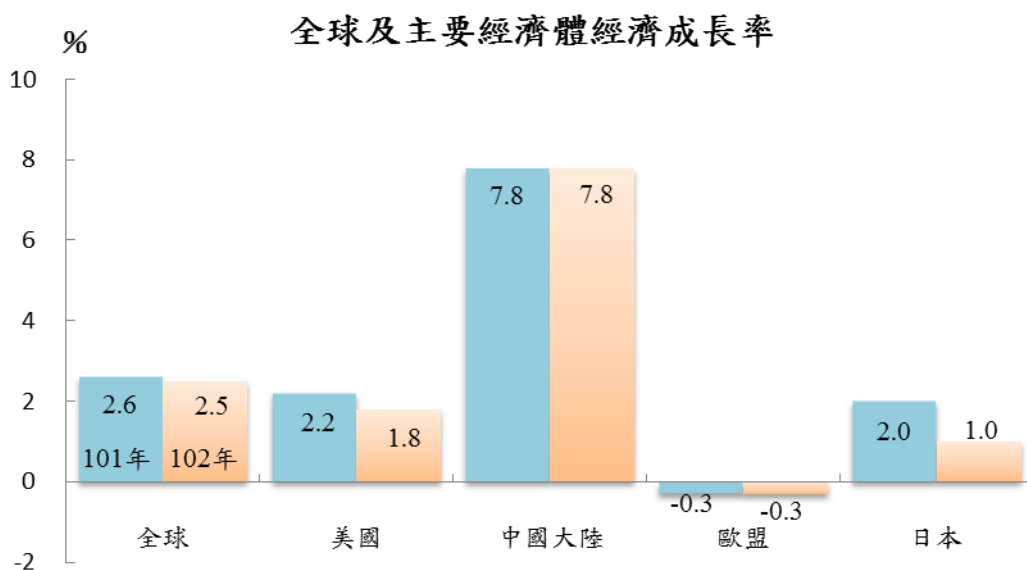
#### (四)國際比較

就已發布今年第1季經濟成長率之主要國家觀察，美國成長1.8%(yoy)、中國大陸7.7%、日本0.2%、歐盟負成長0.7%；亞洲四小龍中，香港成長2.8%、南韓1.5%、新加坡0.2%，我國成長1.67%。

### 三、102年經濟展望

#### (一)國際經濟情勢

- 1.近來全球經濟陷入軟性復甦，成長乏力，雖日本因政策激勵略見起色，但歐洲經濟持續衰退，美國及中國大陸成長力道搖擺不定，全球景氣何時重回穩健步調仍不明朗。
- 2.根據環球透視(Global Insight)5月最新資料，預測今年全球經濟成長2.5%(較2月預測下修0.1個百分點)，其中先進經濟體成長1.0%(與2月持平)，新興經濟體成長5.2%(下修0.1個百分點)。
- 3.美國失業率逐漸改善，民眾消費意願回升，民間經濟活力已漸復原。惟3月起政府減赤機制(sequester)啟動，將有若干負面效應，預測今年成長1.8%(較2月預測下修0.1個百分點)。
- 4.歐洲債務問題仍未澈底解決，導致失業持續惡化，企業投資及消費者信心未見起色，經濟落入衰退泥淖，預測今年歐盟經濟由2月原預測零成長轉為負成長0.3%，其中主要經濟體僅英國與德國正成長0.9%及0.6%，法國負成長0.4%，義大利及西班牙均衰退2.0%。
- 5.中國大陸第1季經濟表現不如預期，加上企業勞動成本上漲、部分產業產能過剩，以及房市調整壓力，預測今年成長7.8%(下修0.4個百分點)；日本推動「安倍經濟學」相關政策以來，日圓大幅貶值，以出口為主大型企業已明顯受惠，有助帶動企業投資與海外製造業回流，預測今年成長1.0%(上修0.6個百分點)；另香港今年成長3.3%(下修0.4個百分點)、新加坡成長2.0%(下修0.3個百分點)、南韓成長1.6%(下修0.5個百分點)。



資料來源：各國官方網站及Global Insight Inc.

## (二)預測102年經濟成長2.40%

預測今年經濟成長2.40%，較2月預測3.59%下修1.19個百分點，主因全球經濟展望不如2月預測，加上若干產業面臨國際市況不佳與來自中國大陸競爭加劇，另實質薪資減少與年金改革不確定性衝擊消費信心等，使輸出與民間消費成長預測下修所致。

### 1.對外貿易

- (1)全球景氣疲弱，環球透視預測今年全球經濟成長率較2月預測下修0.1個百分點，其中歐洲短期恐難脫離衰退，美國及中國大陸經濟成長力道亦有疑慮，恐不利國內出口。
- (2)雖有行動通訊產品商機推升高階半導體晶片需求、新型大尺寸液晶電視帶動面板相關出口及油品貿易擴張等正面因素，惟我國具代工優勢之桌上型與筆記型電腦逐漸式微，衝擊相關供應鏈產業；塑化產品因價格不振，擴張力道不濟；加上中國大陸積極發展重點產業及推動供應鏈在地化，國內業者競爭壓力日增，出口成長難以樂觀。
- (3)預測今年以美元計價海關出口值3,097億美元，增2.82%；進口因出口及內需引申需求，預測全年為2,810億美元，增3.91%；併計商品與服務並剔除物價因素後，預測今年輸出實質成長

5.15%，較2月預測數6.35%減少1.20個百分點(拉低經濟成長率0.89個百分點)，輸入成長5.80%；輸出入相抵，預測國外淨需求對經濟成長貢獻0.65個百分點。

#### 商品及服務貿易

	海關商品貿易年增率 (按美元計算，%)		海關商品 出超金額 (億美元)	商品服務貿易實質成長率 (按新台幣計算，%)		商品服務 貿易順差 (億美元)
	出口總值	進口總值		輸 出	輸 入	
97年	3.63	9.67	152	0.87	-3.71	197
98年	-20.32	-27.48	293	-8.68	-13.10	326
99年	34.82	44.08	234	25.63	27.70	300
100年	12.26	12.02	268	4.45	-0.47	307
101年(r)	-2.30	-3.90	307	0.11	-2.08	360
102年(f)	2.82	3.91	286	5.15	5.80	379

## 2.民間消費

(1)雖近期股市有所回升，就業市場亦略見改善，惟實質薪資減少，加上社會保險改革不確定性，整體消費氛圍相對保守。

(2)預測今年食品消費成長1.90%，非食品消費成長1.41%，民間消費成長1.46%，較2月預測數1.86%減少0.40個百分點(拉低經濟成長率0.22個百分點)。

#### 民間消費

	民間消費實質成長率 (%)		
		食品消費	非食品消費
97年	-0.93	-0.97	-0.93
98年	0.76	1.61	0.64
99年	3.96	1.96	4.23
100年	3.13	1.77	3.31
101年(r)	1.47	2.52	1.33
102年(f)	1.46	1.90	1.41

## 3.固定投資

(1)民間投資方面，半導體業者加碼擴充高階製程，電信業者為跨足雲端與數位頻道業務，亦增加資本支出，預測今年民間投資實質成長7.21%，較2月預測微幅下修0.16個百分點。

(2)公共投資方面，政府投資因特別預算高峰已過，設定全年名目金額3,851億元(較上年減6.36%)；公營事業投資因台電積極執行

大林電廠等投資計畫，設定名目金額為2,022億元(增5.90%)，併計民間投資並剔除物價後，固定投資實質成長5.17%。

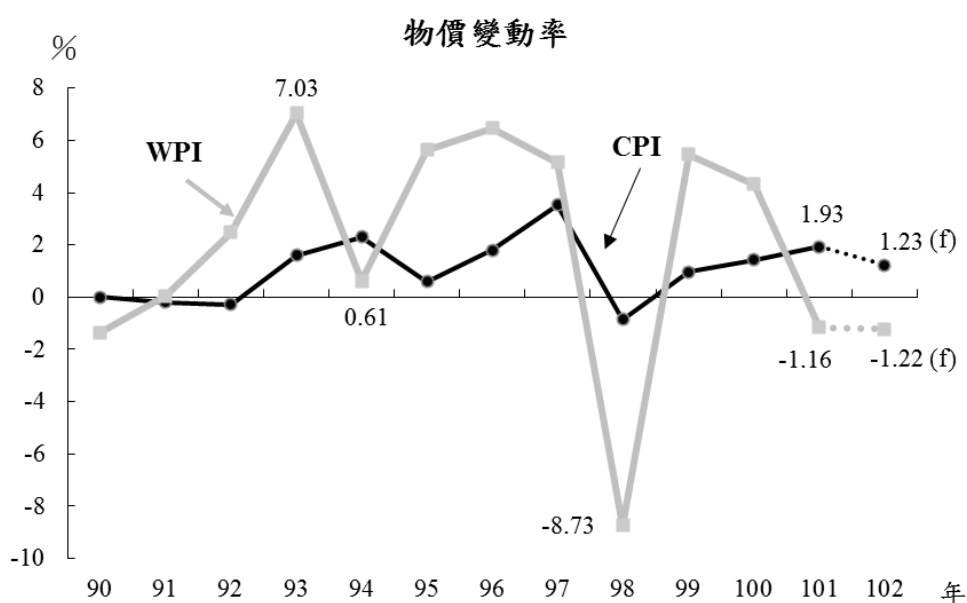
固定投資

	固定投資名目金額(億元)				固定投資實質成長率(%)			
		民間	政府	公營事業		民間	政府	公營事業
97年	26,659	20,101	4,460	2,098	-12.36	-15.58	1.18	-1.98
98年	23,536	16,393	4,918	2,225	-11.25	-18.15	15.94	2.14
99年	28,882	21,596	4,873	2,413	21.12	29.76	-3.10	8.11
100年	28,435	21,642	4,687	2,105	-3.10	-1.26	-5.93	-14.39
101年(r)	27,462	21,384	4,137	1,942	-4.19	-2.11	-12.51	-8.27
102年(f)	28,571	22,698	3,851	2,022	5.17	7.21	-6.36	5.90

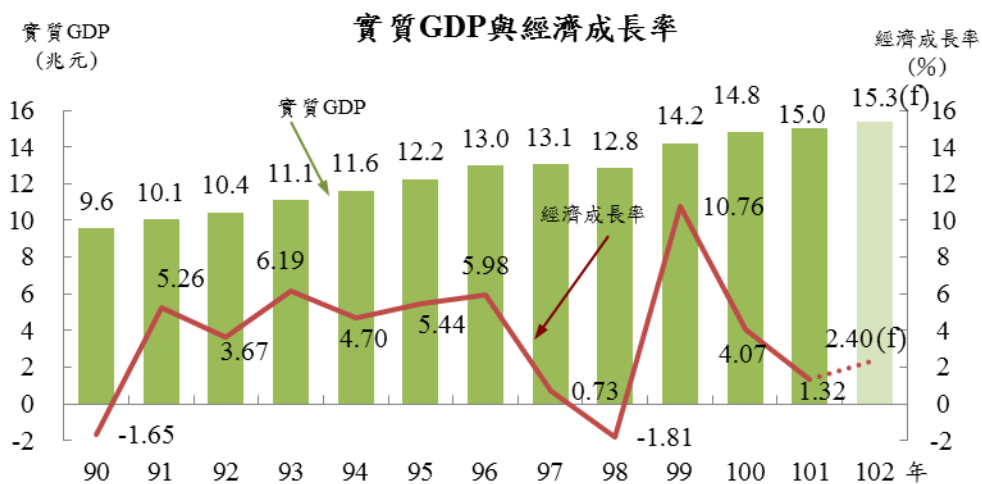
#### 4.物價

(1)全球景氣減緩影響用油需求，加上供給成長，國際油價明顯下滑，設定今年OPEC油價為每桶103美元(較2月設定106美元低3美元)，另化學材料及鋼鐵等大宗工業產品亦因產能過剩而趨跌，預測全年WPI下跌1.22%。

(2)消費者物價指數(CPI)方面，國際商品價格走跌，有助物價穩定，加以部分日系進口商品逐漸反映日圓貶值效應，預測全年CPI溫和上漲1.23%，較2月預測下修0.14個百分點。



5. 整體而言，預測今年經濟成長2.40%，較2月預測3.59%下修1.19個百分點，每人GDP與GNP分別為2萬684美元與2萬1,308美元，CPI上漲1.23%。





### 重要經濟指標表(1/2)

	實質 GDP (新台幣百萬元)	經濟成長率			每人GDP		每人GNP		消費者 物價 上升率 (%)	躉售 物價 上升率 (%)
		saqr (%)	saar (%)	yoy (%)	新台幣元	美元	新台幣元	美元		
<b>87年</b>	<b>8,679,815</b>	—	—	<b>3.47</b>	<b>421,519</b>	<b>12,598</b>	<b>424,659</b>	<b>12,692</b>	<b>1.69</b>	<b>0.59</b>
<b>88年</b>	<b>9,198,098</b>	—	—	<b>5.97</b>	<b>438,384</b>	<b>13,585</b>	<b>442,497</b>	<b>13,712</b>	<b>0.17</b>	<b>-4.54</b>
<b>89年</b>	<b>9,731,208</b>	—	—	<b>5.80</b>	<b>459,212</b>	<b>14,704</b>	<b>465,502</b>	<b>14,906</b>	<b>1.25</b>	<b>1.82</b>
<b>90年</b>	<b>9,570,584</b>	—	—	<b>-1.65</b>	<b>444,489</b>	<b>13,147</b>	<b>453,084</b>	<b>13,401</b>	<b>0.00</b>	<b>-1.35</b>
<b>91年</b>	<b>10,074,337</b>	—	—	<b>5.26</b>	<b>463,498</b>	<b>13,404</b>	<b>474,294</b>	<b>13,716</b>	<b>-0.20</b>	<b>0.05</b>
<b>92年</b>	<b>10,443,993</b>	—	—	<b>3.67</b>	<b>474,069</b>	<b>13,773</b>	<b>488,645</b>	<b>14,197</b>	<b>-0.28</b>	<b>2.48</b>
<b>93年</b>	<b>11,090,474</b>	—	—	<b>6.19</b>	<b>501,849</b>	<b>15,012</b>	<b>518,280</b>	<b>15,503</b>	<b>1.61</b>	<b>7.03</b>
<b>94年</b>	<b>11,612,093</b>	—	—	<b>4.70</b>	<b>516,516</b>	<b>16,051</b>	<b>529,313</b>	<b>16,449</b>	<b>2.30</b>	<b>0.61</b>
<b>95年</b>	<b>12,243,471</b>	—	—	<b>5.44</b>	<b>536,442</b>	<b>16,491</b>	<b>550,099</b>	<b>16,911</b>	<b>0.60</b>	<b>5.63</b>
<b>96年</b>	<b>12,975,985</b>	—	—	<b>5.98</b>	<b>563,349</b>	<b>17,154</b>	<b>577,869</b>	<b>17,596</b>	<b>1.80</b>	<b>6.47</b>
<b>97年</b>	<b>13,070,681</b>	—	—	<b>0.73</b>	<b>548,757</b>	<b>17,399</b>	<b>562,439</b>	<b>17,833</b>	<b>3.52</b>	<b>5.14</b>
第1季	3,187,360	1.36	5.55	7.55	138,275	4,381	145,306	4,604	3.58	8.68
第2季	3,306,002	-0.02	-0.06	5.66	138,026	4,530	140,199	4,601	4.19	8.03
第3季	3,325,198	-3.58	-13.57	-1.23	135,415	4,337	137,717	4,411	4.53	8.95
第4季	3,252,121	-5.07	-18.78	-7.53	137,041	4,151	139,217	4,217	1.86	-4.64
<b>98年</b>	<b>12,834,049</b>	—	—	<b>-1.81</b>	<b>540,813</b>	<b>16,359</b>	<b>558,751</b>	<b>16,901</b>	<b>-0.86</b>	<b>-8.73</b>
第1季	2,928,593	-1.21	-4.76	-8.12	130,049	3,823	135,797	3,992	-0.01	-9.83
第2季	3,088,340	3.56	15.02	-6.58	129,458	3,903	133,398	4,022	-0.86	-12.80
第3季	3,278,312	2.59	10.76	-1.41	136,320	4,152	139,276	4,242	-1.35	-11.52
第4季	3,538,804	4.94	21.28	8.82	144,986	4,481	150,280	4,645	-1.26	0.01
<b>99年</b>	<b>14,215,069</b>	—	—	<b>10.76</b>	<b>585,633</b>	<b>18,503</b>	<b>604,199</b>	<b>19,090</b>	<b>0.96</b>	<b>5.46</b>
第1季	3,312,610	1.94	7.99	13.11	142,672	4,462	149,607	4,679	1.28	6.58
第2季	3,486,318	2.68	11.16	12.89	143,693	4,499	148,308	4,643	1.10	8.49
第3季	3,657,592	0.82	3.34	11.57	149,808	4,683	153,319	4,794	0.38	4.13
第4季	3,758,549	0.81	3.26	6.21	149,460	4,859	152,965	4,974	1.11	2.81
<b>100年</b>	<b>14,792,928</b>	—	—	<b>4.07</b>	<b>589,576</b>	<b>20,006</b>	<b>606,321</b>	<b>20,574</b>	<b>1.42</b>	<b>4.32</b>
第1季	3,556,821	2.49	10.33	7.37	147,255	4,989	154,132	5,222	1.28	3.90
第2季	3,645,265	0.30	1.21	4.56	142,558	4,932	146,668	5,074	1.64	3.99
第3季	3,786,634	-0.13	-0.53	3.53	149,793	5,129	152,586	5,225	1.35	4.40
第4季	3,804,208	-1.17	-4.58	1.21	149,970	4,956	152,935	5,053	1.44	4.98
<b>101年(r)</b>	<b>14,988,594</b>	—	—	<b>1.32</b>	<b>603,593</b>	<b>20,386</b>	<b>623,004</b>	<b>21,042</b>	<b>1.93</b>	<b>-1.16</b>
第1季	3,577,875	1.40	5.72	0.59	147,959	4,978	154,145	5,187	1.29	1.96
第2季	3,641,024	-0.001	-0.004	-0.12	144,628	4,876	149,493	5,040	1.65	-1.08
第3季	3,814,411	0.73	2.97	0.73	153,106	5,126	156,796	5,249	2.95	-1.60
第4季(r)	3,955,284	1.72	7.08	3.97	157,900	5,406	162,570	5,566	1.83	-3.86
<b>102年(f)</b>	<b>15,347,599</b>	—	—	<b>2.40</b>	<b>617,637</b>	<b>20,684</b>	<b>636,289</b>	<b>21,308</b>	<b>1.23</b>	<b>-1.22</b>
第1季(p)	3,637,682	-0.69	-2.75	1.67	151,345	5,122	157,290	5,323	1.81	-3.08
第2季(f)	3,713,248	0.31	1.26	1.98	146,813	4,909	151,382	5,061	0.80	-1.84
第3季(f)	3,923,676	1.50	6.13	2.86	156,664	5,224	160,295	5,345	0.51	-1.26
第4季(f)	4,072,993	1.75	7.17	2.98	162,815	5,429	167,322	5,579	1.77	1.39

註：1.(r)表修正數，(p)表初步統計數，(f)表預測數。

2.saqr(seasonally adjusted quarterly rate)為季節調整後對上季增加率；saar(seasonally adjusted annualized rate)為季節調整後，對上季增率折成年率；yoy(year on year)為對上年(同季)直接比較。

## 重要經濟指標表(2/2)

	名目GDP		名目GNP	
	新台幣百萬元	百萬美元	新台幣百萬元	百萬美元
<b>87年</b>	<b>9,204,174</b>	<b>275,080</b>	<b>9,272,725</b>	<b>277,129</b>
<b>88年</b>	<b>9,649,049</b>	<b>299,010</b>	<b>9,739,567</b>	<b>301,815</b>
<b>89年</b>	<b>10,187,394</b>	<b>326,205</b>	<b>10,326,952</b>	<b>330,674</b>
<b>90年</b>	<b>9,930,387</b>	<b>293,712</b>	<b>10,122,411</b>	<b>299,391</b>
<b>91年</b>	<b>10,411,639</b>	<b>301,088</b>	<b>10,654,141</b>	<b>308,101</b>
<b>92年</b>	<b>10,696,257</b>	<b>310,757</b>	<b>11,025,130</b>	<b>320,312</b>
<b>93年</b>	<b>11,365,292</b>	<b>339,973</b>	<b>11,737,391</b>	<b>351,104</b>
<b>94年</b>	<b>11,740,279</b>	<b>364,832</b>	<b>12,031,145</b>	<b>373,870</b>
<b>95年</b>	<b>12,243,471</b>	<b>376,375</b>	<b>12,555,170</b>	<b>385,957</b>
<b>96年</b>	<b>12,910,511</b>	<b>393,134</b>	<b>13,243,277</b>	<b>403,267</b>
<b>97年</b>	<b>12,620,150</b>	<b>400,132</b>	<b>12,934,796</b>	<b>410,108</b>
第1季	3,176,424	100,641	3,337,950	105,759
第2季	3,173,185	104,138	3,223,168	105,779
第3季	3,115,109	99,774	3,168,084	101,471
第4季	3,155,432	95,579	3,205,594	97,099
<b>98年</b>	<b>12,481,093</b>	<b>377,529</b>	<b>12,895,087</b>	<b>390,051</b>
第1季	2,997,919	88,126	3,130,411	92,027
第2季	2,986,363	90,039	3,077,269	92,786
第3季	3,146,568	95,823	3,214,802	97,908
第4季	3,350,243	103,541	3,472,605	107,330
<b>99年</b>	<b>13,552,099</b>	<b>428,186</b>	<b>13,981,738</b>	<b>441,761</b>
第1季	3,299,585	103,191	3,459,976	108,216
第2季	3,324,540	104,069	3,431,322	107,420
第3季	3,467,135	108,397	3,548,394	110,946
第4季	3,460,839	112,529	3,542,046	115,179
<b>100年</b>	<b>13,674,346</b>	<b>464,009</b>	<b>14,062,718</b>	<b>477,188</b>
第1季	3,412,302	115,617	3,571,697	121,014
第2季	3,304,771	114,337	3,400,073	117,632
第3季	3,474,908	118,989	3,539,721	121,204
第4季	3,482,365	115,066	3,551,227	117,338
<b>101年(r)</b>	<b>14,042,125</b>	<b>474,269</b>	<b>14,493,640</b>	<b>489,517</b>
第1季	3,437,399	115,659	3,581,109	120,495
第2季	3,362,664	113,374	3,475,780	117,187
第3季	3,563,121	119,288	3,648,992	122,162
第4季(r)	3,678,941	125,948	3,787,759	129,673
<b>102年(f)</b>	<b>14,417,134</b>	<b>482,790</b>	<b>14,852,473</b>	<b>497,384</b>
第1季(p)	3,530,001	119,459	3,668,675	124,151
第2季(f)	3,425,898	114,540	3,532,517	118,105
第3季(f)	3,657,596	121,961	3,742,358	124,787
第4季(f)	3,803,639	126,830	3,908,923	130,341

註：(r)表修正數，(p)表初步統計數，(f)表預測數。

表 1-1 GDP 及經濟成長率

年(季)別	名目 GDP 金額(按當期價格)		實質 GDP 金額(按95年價格)		經濟成長率(%)		
	未經季節調整 (新台幣百萬元)	經季節調整 (新台幣百萬元)	未經季節調整 (新台幣百萬元)	經季節調整 (新台幣百萬元)	對上年同期 (yoy)	對上季 (saqr)	對上季年率 (saar)
<b>92年</b>	<b>10,696,257</b>	—	<b>10,443,993</b>	—	<b>3.67</b>	—	—
<b>93年</b>	<b>11,365,292</b>	—	<b>11,090,474</b>	—	<b>6.19</b>	—	—
<b>94年</b>	<b>11,740,279</b>	—	<b>11,612,093</b>	—	<b>4.70</b>	—	—
<b>95年</b>	<b>12,243,471</b>	—	<b>12,243,471</b>	—	<b>5.44</b>	—	—
<b>96年</b>	<b>12,910,511</b>	—	<b>12,975,985</b>	—	<b>5.98</b>	—	—
<b>97年</b>	<b>12,620,150</b>	—	<b>13,070,681</b>	—	<b>0.73</b>	—	—
<b>98年</b>	<b>12,481,093</b>	—	<b>12,834,049</b>	—	<b>-1.81</b>	—	—
<b>99年</b>	<b>13,552,099</b>	—	<b>14,215,069</b>	—	<b>10.76</b>	—	—
第1季	3,299,585	3,328,424	3,312,610	3,462,324	13.11	1.94	7.99
第2季	3,324,540	3,421,189	3,486,318	3,555,103	12.89	2.68	11.16
第3季	3,467,135	3,434,491	3,657,592	3,584,383	11.57	0.82	3.34
第4季	3,460,839	3,367,995	3,758,549	3,613,259	6.21	0.81	3.26
<b>100年</b>	<b>13,674,346</b>	—	<b>14,792,928</b>	—	<b>4.07</b>	—	—
第1季	3,412,302	3,430,191	3,556,821	3,703,195	7.37	2.49	10.33
第2季	3,304,771	3,408,877	3,645,265	3,714,313	4.56	0.30	1.21
第3季	3,474,908	3,445,950	3,786,634	3,709,344	3.53	-0.13	-0.53
第4季	3,482,365	3,389,328	3,804,208	3,666,076	1.21	-1.17	-4.58
<b>101年(r)</b>	<b>14,042,125</b>	—	<b>14,988,594</b>	—	<b>1.32</b>	—	—
第1季	3,437,399	3,428,664	3,577,875	3,717,411	0.59	1.40	5.72
第2季	3,362,664	3,479,972	3,641,024	3,717,373	-0.12	-0.001	-0.004
第3季	3,563,121	3,539,155	3,814,411	3,744,628	0.73	0.73	2.97
第4季(r)	3,678,941	3,594,334	3,955,284	3,809,182	3.97	1.72	7.08
<b>102年(f)</b>	<b>14,417,134</b>	—	<b>15,347,599</b>	—	<b>2.40</b>	—	—
第1季(p)	3,530,001	3,525,989	3,637,682	3,782,755	1.67	-0.69	-2.75
第2季(f)	3,425,898	3,548,572	3,713,248	3,794,611	1.98	0.31	1.26
第3季(f)	3,657,596	3,631,663	3,923,676	3,851,494	2.86	1.50	6.13
第4季(f)	3,803,639	3,710,910	4,072,993	3,918,739	2.98	1.75	7.17

說明：1.(p)表初步統計數，(f)表預測數，(r)表修正數；以下各表同。

2.因四捨五入關係，部分總計數字容不等於細項數字之和，以下各表同。

3.yoy(year on year)為實質GDP對上年(同季)直接比較；saqr(seasonally adjusted quarterly rate)為季節調整後實質GDP對上季增加率；saar(seasonally adjusted annualized rate)為季節調整後實質GDP對上季增率折成年率； $saar=(1+saqr)^4-1$ 。

表 1-2 GDP、GNP 及 NI

年(季)別	國內生產毛額 GDP					國民生產毛額 GNP		國民所得 NI			
	按當年價格計算			按95年價格計算		(按當年價格計算)		按當年價格計算		按95年價格計算	
	金額 (百萬元)	年增率 (%)	折合美金 (百萬美元)	金額 (百萬元)	經濟成長率 (%)	金額 (百萬元)	折合美金 (百萬美元)	金額 (百萬元)	折合美金 (百萬美元)	金額 (百萬元)	成長率 (%)
92年	10,696,257	2.73	310,757	10,443,993	3.67	11,025,130	320,312	9,745,873	283,146	10,041,385	3.42
93年	11,365,292	6.25	339,973	11,090,474	6.19	11,737,391	351,104	10,297,925	308,044	10,442,854	4.00
94年	11,740,279	3.30	364,832	11,612,093	4.70	12,031,145	373,870	10,541,566	327,581	10,619,781	1.69
95年	12,243,471	4.29	376,375	12,243,471	5.44	12,555,170	385,957	10,931,697	336,050	10,931,697	2.94
96年	12,910,511	5.45	393,134	12,975,985	5.98	13,243,277	403,267	11,433,779	348,166	11,288,156	3.26
97年	12,620,150	-2.25	400,132	13,070,681	0.73	12,934,796	410,108	11,020,825	349,424	10,630,499	-5.83
98年	12,481,093	-1.10	377,529	12,834,049	-1.81	12,895,087	390,051	10,875,793	328,971	10,897,040	2.51
99年	13,552,099	8.58	428,186	14,215,069	10.76	13,981,738	441,761	12,077,842	381,606	11,836,161	8.62
第1季	3,299,585	10.06	103,191	3,312,610	13.11	3,459,976	108,216	2,978,214	93,138	2,861,006	13.37
第2季	3,324,540	11.32	104,069	3,486,318	12.89	3,431,322	107,420	2,969,575	92,955	2,914,056	11.16
第3季	3,467,135	10.19	108,397	3,657,592	11.57	3,548,394	110,946	3,039,955	95,039	3,009,324	9.26
第4季	3,460,839	3.30	112,529	3,758,549	6.21	3,542,046	115,179	3,090,098	100,474	3,051,775	1.80
100年	13,674,346	0.90	464,009	14,792,928	4.07	14,062,718	477,188	12,137,562	411,862	11,830,298	-0.05
第1季	3,412,302	3.42	115,617	3,556,821	7.37	3,571,697	121,014	3,151,363	106,762	2,996,049	4.72
第2季	3,304,771	-0.59	114,337	3,645,265	4.56	3,400,073	117,632	2,964,263	102,543	2,884,084	-1.03
第3季	3,474,908	0.22	118,989	3,786,634	3.53	3,539,721	121,204	3,002,624	102,803	2,972,489	-1.22
第4季	3,482,365	0.62	115,066	3,804,208	1.21	3,551,227	117,338	3,019,312	99,754	2,977,676	-2.43
101年(r)	14,042,125	2.69	474,269	14,988,594	1.32	14,493,640	489,517	12,218,540	412,651	11,963,120	1.12
第1季	3,437,399	0.74	115,659	3,577,875	0.59	3,581,109	120,495	3,018,305	101,558	2,941,166	-1.83
第2季	3,362,664	1.75	113,374	3,641,024	-0.12	3,475,780	117,187	2,966,463	100,016	2,904,763	0.72
第3季	3,563,121	2.54	119,288	3,814,411	0.73	3,648,992	122,162	3,087,108	103,351	3,005,859	1.12
第4季(r)	3,678,941	5.64	125,948	3,955,284	3.97	3,787,759	129,673	3,146,664	107,726	3,111,332	4.49
102年											
第1季(p)	3,530,001	2.69	119,459	3,637,682	1.67	3,668,675	124,151	3,117,590	105,502	2,977,379	1.23

說明：1.GNP=GDP+國外要素所得收入淨額。

2.NI(按當年價格計算)=GNP-固定資本消耗-統計差異；

NI(按95年價格計算)=GNP-固定資本消耗-統計差異+對外貿易條件變動損益。

表2 各類物價變動

單位：%

年(季)別	平 減 指 數					躉售 物價指數	消費者 物價指數	
	GDP	民間消費	政府消費	固定資本形成	輸 出			輸 入
<b>92年</b>	<b>-0.90</b>	<b>-0.32</b>	<b>1.53</b>	<b>3.01</b>	<b>-0.95</b>	<b>2.69</b>	<b>2.48</b>	<b>-0.28</b>
<b>93年</b>	<b>0.06</b>	<b>1.17</b>	<b>1.42</b>	<b>7.47</b>	<b>1.91</b>	<b>7.73</b>	<b>7.03</b>	<b>1.61</b>
<b>94年</b>	<b>-1.35</b>	<b>1.21</b>	<b>1.08</b>	<b>-0.99</b>	<b>-2.42</b>	<b>0.79</b>	<b>0.61</b>	<b>2.30</b>
<b>95年</b>	<b>-1.09</b>	<b>0.73</b>	<b>1.13</b>	<b>3.54</b>	<b>1.79</b>	<b>6.19</b>	<b>5.63</b>	<b>0.60</b>
<b>96年</b>	<b>-0.50</b>	<b>1.45</b>	<b>1.41</b>	<b>3.48</b>	<b>2.01</b>	<b>6.07</b>	<b>6.47</b>	<b>1.80</b>
<b>97年</b>	<b>-2.96</b>	<b>2.33</b>	<b>1.95</b>	<b>7.05</b>	<b>-1.88</b>	<b>7.77</b>	<b>5.14</b>	<b>3.52</b>
<b>98年</b>	<b>0.73</b>	<b>-1.22</b>	<b>-0.39</b>	<b>-0.52</b>	<b>-7.25</b>	<b>-9.96</b>	<b>-8.73</b>	<b>-0.86</b>
<b>99年</b>	<b>-1.96</b>	<b>0.65</b>	<b>0.91</b>	<b>1.32</b>	<b>2.08</b>	<b>5.48</b>	<b>5.46</b>	<b>0.96</b>
第1季	-2.70	0.70	0.18	-0.65	3.45	7.40	6.58	1.28
第2季	-1.39	0.62	1.32	1.92	5.92	9.17	8.49	1.10
第3季	-1.24	0.35	1.37	2.42	1.26	4.17	4.13	0.38
第4季	-2.74	0.93	0.62	1.33	-1.98	2.63	2.81	1.11
<b>100年</b>	<b>-3.04</b>	<b>0.76</b>	<b>1.15</b>	<b>1.59</b>	<b>-0.44</b>	<b>5.41</b>	<b>4.32</b>	<b>1.42</b>
第1季	-3.68	0.84	0.63	1.27	-2.21	3.65	3.90	1.28
第2季	-4.93	0.93	0.25	1.17	-2.80	5.65	3.99	1.64
第3季	-3.19	0.65	1.36	1.14	-0.87	5.21	4.40	1.35
第4季	-0.59	0.64	2.30	3.10	3.99	7.25	4.98	1.44
<b>101年(r)</b>	<b>1.35</b>	<b>1.31</b>	<b>1.95</b>	<b>0.80</b>	<b>-0.73</b>	<b>-0.27</b>	<b>-1.16</b>	<b>1.93</b>
第1季	0.14	0.83	2.75	2.28	0.95	4.11	1.96	1.29
第2季	1.86	1.08	3.05	2.16	1.04	1.40	-1.08	1.65
第3季	1.79	2.00	0.97	0.93	-0.85	-1.14	-1.60	2.95
第4季(r)	1.61	1.32	0.84	-2.06	-3.73	-5.19	-3.86	1.83
<b>102年(f)</b>	<b>0.27</b>	<b>0.76</b>	<b>-0.47</b>	<b>-1.08</b>	<b>-1.07</b>	<b>-1.96</b>	<b>-1.22</b>	<b>1.23</b>
第1季(p)	1.01	1.43	-0.74	-2.38	-1.94	-3.55	-3.08	1.81
第2季(f)	-0.10	0.54	-0.61	-1.73	-2.79	-3.84	-1.84	0.80
第3季(f)	-0.20	0.19	-0.38	-1.04	-1.20	-1.75	-1.26	0.51
第4季(f)	0.41	0.88	-0.27	0.67	1.56	1.40	1.39	1.77

表 3-1 國內生產毛額—依行業分  
名目金額

單位：新台幣百萬元

年(季)別	GDP	農、林、 漁、牧業	工業				服務業										統計 差異
			礦業及 土石 採取業	製造業	水電燃氣 及污染整 治業	營造業		批發及 零售業	運輸及 倉儲業	資訊及通 訊傳播業	金融及 保險業	不動產業	公共行政 及國防	教育服 務業	其他 (1)		
92年	10,696,257	183,581	3,346,187	43,610	2,801,855	247,202	253,520	7,193,539	1,785,113	408,507	403,079	807,274	892,972	847,589	530,562	1,518,443	-27,050
93年	11,365,292	190,733	3,609,198	47,946	3,047,086	226,073	288,093	7,567,131	1,941,499	426,864	408,597	859,478	926,654	872,697	532,317	1,599,025	-1,770
94年	11,740,279	195,833	3,676,297	44,718	3,120,118	226,637	284,824	7,889,179	2,073,677	413,665	410,648	900,684	960,160	892,873	547,315	1,690,157	-21,030
95年	12,243,471	197,589	3,835,932	39,444	3,239,070	224,980	332,438	8,209,950	2,188,716	394,318	415,443	891,545	1,045,155	909,713	572,723	1,792,337	0
96年	12,910,511	191,621	4,030,668	58,627	3,405,858	208,577	357,606	8,620,926	2,340,289	411,981	442,440	931,976	1,095,719	913,320	599,751	1,885,450	67,296
97年	12,620,150	201,799	3,664,847	20,734	3,132,252	148,587	363,274	8,748,647	2,390,445	395,054	455,728	915,973	1,108,059	945,152	603,213	1,935,023	4,857
98年	12,481,093	215,250	3,589,569	51,695	2,950,748	253,402	333,724	8,607,700	2,320,828	371,969	463,163	796,388	1,139,790	950,616	618,548	1,946,398	68,574
99年	13,552,099	224,501	4,231,682	65,357	3,536,574	245,808	383,943	9,196,367	2,502,271	442,869	485,013	861,567	1,172,227	989,879	626,532	2,116,009	-100,451
第1季	3,299,585	50,190	986,065	13,549	820,357	54,371	97,788	2,275,896	598,338	104,960	112,947	204,518	285,883	282,115	185,343	501,792	-12,566
第2季	3,324,540	62,618	1,069,879	15,109	903,997	56,050	94,723	2,223,324	602,967	106,098	117,529	223,880	288,687	230,451	134,437	519,275	-31,281
第3季	3,467,135	52,906	1,121,167	16,322	935,461	73,845	95,539	2,293,890	609,488	116,854	124,901	219,686	285,107	249,704	155,913	532,237	-828
第4季	3,460,839	58,787	1,054,571	20,377	876,759	61,542	95,893	2,403,257	691,478	114,957	129,636	213,483	312,550	227,609	150,839	562,705	-55,776
100年	13,674,346	250,604	4,118,703	31,125	3,474,749	218,006	394,823	9,470,750	2,609,894	414,050	490,224	901,098	1,186,933	1,004,772	638,960	2,224,819	-165,711
第1季	3,412,302	57,766	1,061,340	11,017	892,732	52,521	105,070	2,386,009	641,898	106,441	115,453	218,516	294,785	286,459	188,957	533,500	-92,813
第2季	3,304,771	67,448	1,027,234	6,621	869,034	52,689	98,890	2,287,208	633,730	94,945	116,478	237,853	292,672	230,539	136,311	544,680	-77,119
第3季	3,474,908	57,065	1,052,576	2,319	891,370	63,606	95,281	2,356,519	634,157	103,908	127,253	233,340	287,021	252,476	159,211	559,153	8,748
第4季	3,482,365	68,325	977,553	11,168	821,613	49,190	95,582	2,441,014	700,109	108,756	131,040	211,389	312,455	235,298	154,481	587,486	-4,527
101年(r)	14,042,125	264,739	4,027,094	45,313	3,372,775	212,730	396,276	9,619,864	2,605,638	421,769	498,729	905,506	1,206,283	1,036,929	654,968	2,290,042	130,428
第1季	3,437,399	58,835	935,600	6,055	779,941	45,341	104,263	2,417,977	640,207	104,521	118,727	221,487	290,038	300,269	196,068	546,660	24,987
第2季	3,362,664	72,649	976,809	4,457	838,063	35,510	98,779	2,338,005	633,402	97,482	119,794	238,831	297,994	241,757	140,045	568,700	-24,799
第3季	3,563,121	64,872	1,093,980	12,442	913,128	71,102	97,308	2,383,495	629,229	109,114	128,519	230,622	293,759	255,108	161,790	575,354	20,774
第4季(r)	3,678,941	68,383	1,020,705	22,359	841,643	60,777	95,926	2,480,387	702,800	110,652	131,689	214,566	324,492	239,795	157,065	599,328	109,466
102年																	
第1季(p)	3,530,001	60,670	987,325	16,688	809,730	50,782	110,125	2,453,239	640,257	103,734	118,095	220,993	305,087	295,440	195,418	574,215	28,767

附註：(1)其他包含住宿及餐飲業、專業、科學及技術服務業、支援服務業、醫療保健及社會工作服務業、藝術、娛樂及休閒服務業、其他服務業、進口稅及加值型營業稅。

表 3-2 國內生產毛額—依行業分  
按名目金額計算分配比

單位：%

年(季)別	合計 (1)	農、林、 漁、牧業	工業				服務業									
			礦業及 土石 採取業	製造業	水電燃氣 及污染整 治業	營造業	批發及 零售業	運輸及 倉儲業	資訊及通 訊傳播業	金融及 保險業	不動產業	公共行政 及國防	教育服務 業	其他 (2)		
<b>92年</b>	<b>100.00</b>	<b>1.71</b>	<b>31.20</b>	<b>0.41</b>	<b>26.13</b>	<b>2.31</b>	<b>2.36</b>	<b>67.08</b>	<b>16.65</b>	<b>3.81</b>	<b>3.76</b>	<b>7.53</b>	<b>8.33</b>	<b>7.90</b>	<b>4.95</b>	<b>14.16</b>
<b>93年</b>	<b>100.00</b>	<b>1.68</b>	<b>31.75</b>	<b>0.42</b>	<b>26.81</b>	<b>1.99</b>	<b>2.53</b>	<b>66.57</b>	<b>17.08</b>	<b>3.76</b>	<b>3.59</b>	<b>7.56</b>	<b>8.15</b>	<b>7.68</b>	<b>4.68</b>	<b>14.07</b>
<b>94年</b>	<b>100.00</b>	<b>1.67</b>	<b>31.26</b>	<b>0.38</b>	<b>26.53</b>	<b>1.93</b>	<b>2.42</b>	<b>67.08</b>	<b>17.63</b>	<b>3.52</b>	<b>3.49</b>	<b>7.66</b>	<b>8.16</b>	<b>7.59</b>	<b>4.65</b>	<b>14.37</b>
<b>95年</b>	<b>100.00</b>	<b>1.61</b>	<b>31.33</b>	<b>0.32</b>	<b>26.46</b>	<b>1.84</b>	<b>2.72</b>	<b>67.06</b>	<b>17.88</b>	<b>3.22</b>	<b>3.39</b>	<b>7.28</b>	<b>8.54</b>	<b>7.43</b>	<b>4.68</b>	<b>14.64</b>
<b>96年</b>	<b>100.00</b>	<b>1.49</b>	<b>31.38</b>	<b>0.46</b>	<b>26.52</b>	<b>1.62</b>	<b>2.78</b>	<b>67.12</b>	<b>18.22</b>	<b>3.21</b>	<b>3.44</b>	<b>7.26</b>	<b>8.53</b>	<b>7.11</b>	<b>4.67</b>	<b>14.68</b>
<b>97年</b>	<b>100.00</b>	<b>1.60</b>	<b>29.05</b>	<b>0.16</b>	<b>24.83</b>	<b>1.18</b>	<b>2.88</b>	<b>69.35</b>	<b>18.95</b>	<b>3.13</b>	<b>3.61</b>	<b>7.26</b>	<b>8.78</b>	<b>7.49</b>	<b>4.78</b>	<b>15.34</b>
<b>98年</b>	<b>100.00</b>	<b>1.73</b>	<b>28.92</b>	<b>0.42</b>	<b>23.77</b>	<b>2.04</b>	<b>2.69</b>	<b>69.35</b>	<b>18.70</b>	<b>3.00</b>	<b>3.73</b>	<b>6.42</b>	<b>9.18</b>	<b>7.66</b>	<b>4.98</b>	<b>15.68</b>
<b>99年</b>	<b>100.00</b>	<b>1.64</b>	<b>31.00</b>	<b>0.48</b>	<b>25.90</b>	<b>1.80</b>	<b>2.81</b>	<b>67.36</b>	<b>18.33</b>	<b>3.24</b>	<b>3.55</b>	<b>6.31</b>	<b>8.59</b>	<b>7.25</b>	<b>4.59</b>	<b>15.50</b>
第1季	100.00	1.52	29.77	0.41	24.77	1.64	2.95	68.71	18.06	3.17	3.41	6.17	8.63	8.52	5.60	15.15
第2季	100.00	1.87	31.88	0.45	26.94	1.67	2.82	66.25	17.97	3.16	3.50	6.67	8.60	6.87	4.01	15.47
第3季	100.00	1.53	32.33	0.47	26.97	2.13	2.75	66.15	17.57	3.37	3.60	6.33	8.22	7.20	4.50	15.35
第4季	100.00	1.67	29.99	0.58	24.93	1.75	2.73	68.34	19.66	3.27	3.69	6.07	8.89	6.47	4.29	16.00
<b>100年</b>	<b>100.00</b>	<b>1.81</b>	<b>29.76</b>	<b>0.22</b>	<b>25.11</b>	<b>1.58</b>	<b>2.85</b>	<b>68.43</b>	<b>18.86</b>	<b>2.99</b>	<b>3.54</b>	<b>6.51</b>	<b>8.58</b>	<b>7.26</b>	<b>4.62</b>	<b>16.08</b>
第1季	100.00	1.65	30.28	0.31	25.47	1.50	3.00	68.07	18.31	3.04	3.29	6.23	8.41	8.17	5.39	15.22
第2季	100.00	1.99	30.37	0.20	25.70	1.56	2.92	67.63	18.74	2.81	3.44	7.03	8.65	6.82	4.03	16.11
第3季	100.00	1.65	30.37	0.07	25.72	1.84	2.75	67.99	18.30	3.00	3.67	6.73	8.28	7.28	4.59	16.13
第4季	100.00	1.96	28.04	0.32	23.56	1.41	2.74	70.01	20.08	3.12	3.76	6.06	8.96	6.75	4.43	16.85
<b>101年(r)</b>	<b>100.00</b>	<b>1.90</b>	<b>28.95</b>	<b>0.33</b>	<b>24.24</b>	<b>1.53</b>	<b>2.85</b>	<b>69.15</b>	<b>18.73</b>	<b>3.03</b>	<b>3.58</b>	<b>6.51</b>	<b>8.67</b>	<b>7.45</b>	<b>4.71</b>	<b>16.46</b>
第1季	100.00	1.72	27.42	0.18	22.86	1.33	3.06	70.86	18.76	3.06	3.48	6.49	8.50	8.80	5.75	16.02
第2季	100.00	2.14	28.84	0.13	24.74	1.05	2.92	69.02	18.70	2.88	3.54	7.05	8.80	7.14	4.13	16.79
第3季	100.00	1.83	30.88	0.35	25.78	2.01	2.75	67.29	17.76	3.08	3.63	6.51	8.29	7.20	4.57	16.24
第4季(r)	100.00	1.92	28.60	0.63	23.58	1.70	2.69	69.49	19.69	3.10	3.69	6.01	9.09	6.72	4.40	16.79
<b>102年</b>																
第1季(p)	100.00	1.73	28.20	0.48	23.13	1.45	3.15	70.07	18.29	2.96	3.37	6.31	8.71	8.44	5.58	16.40

附註：(1)本表不含統計差異。

(2)其他包含住宿及餐飲業、專業、科學及技術服務業、支援服務業、醫療保健及社會工作服務業、藝術、娛樂及休閒服務業、其他服務業、進口稅及加值型營業稅。

表 3-3 國內生產毛額—依行業分  
實質成長率(對上年同期, yoy)

單位：%

年(季)別	經濟成長率	農、林、漁、牧業	工業				服務業									
			礦業及土石採取業	製造業	水電燃氣及污染整治業	營造業	批發及零售業	運輸及倉儲業	資訊及通訊傳播業	金融及保險業	不動產業	公共行政及國防	教育服務業	其他(1)		
<b>93年</b>	<b>6.19</b>	<b>-5.39</b>	<b>9.54</b>	<b>-1.37</b>	<b>10.33</b>	<b>6.16</b>	<b>7.13</b>	<b>5.17</b>	<b>6.38</b>	<b>5.29</b>	<b>6.08</b>	<b>7.70</b>	<b>4.22</b>	<b>0.84</b>	<b>3.53</b>	<b>5.79</b>
<b>94年</b>	<b>4.70</b>	<b>-4.24</b>	<b>6.93</b>	<b>-5.42</b>	<b>7.90</b>	<b>5.88</b>	<b>1.26</b>	<b>3.87</b>	<b>6.18</b>	<b>2.14</b>	<b>2.51</b>	<b>4.32</b>	<b>4.35</b>	<b>1.54</b>	<b>1.59</b>	<b>3.35</b>
<b>95年</b>	<b>5.44</b>	<b>13.84</b>	<b>7.84</b>	<b>-22.32</b>	<b>9.04</b>	<b>5.71</b>	<b>2.91</b>	<b>4.22</b>	<b>5.01</b>	<b>3.01</b>	<b>3.22</b>	<b>2.51</b>	<b>8.35</b>	<b>-0.06</b>	<b>3.86</b>	<b>4.71</b>
<b>96年</b>	<b>5.98</b>	<b>-2.42</b>	<b>9.02</b>	<b>20.39</b>	<b>9.82</b>	<b>6.57</b>	<b>1.53</b>	<b>4.43</b>	<b>5.94</b>	<b>4.57</b>	<b>3.64</b>	<b>6.14</b>	<b>5.33</b>	<b>-1.16</b>	<b>2.65</b>	<b>4.75</b>
<b>97年</b>	<b>0.73</b>	<b>0.10</b>	<b>0.24</b>	<b>-11.23</b>	<b>0.99</b>	<b>-0.61</b>	<b>-5.55</b>	<b>1.06</b>	<b>2.21</b>	<b>0.50</b>	<b>4.97</b>	<b>-2.20</b>	<b>0.70</b>	<b>0.79</b>	<b>0.72</b>	<b>0.93</b>
<b>98年</b>	<b>-1.81</b>	<b>-3.00</b>	<b>-4.15</b>	<b>4.44</b>	<b>-4.30</b>	<b>0.13</b>	<b>-6.84</b>	<b>-0.53</b>	<b>-1.01</b>	<b>-3.47</b>	<b>4.25</b>	<b>-7.72</b>	<b>1.87</b>	<b>0.84</b>	<b>2.44</b>	<b>0.09</b>
<b>99年</b>	<b>10.76</b>	<b>1.75</b>	<b>23.11</b>	<b>13.59</b>	<b>25.46</b>	<b>5.00</b>	<b>11.81</b>	<b>5.50</b>	<b>5.08</b>	<b>8.01</b>	<b>8.92</b>	<b>6.51</b>	<b>3.14</b>	<b>3.14</b>	<b>0.84</b>	<b>8.24</b>
第1季	13.11	1.72	38.94	11.62	44.60	8.07	14.85	6.96	6.28	14.60	9.87	9.22	6.12	2.17	1.58	9.14
第2季	12.89	-0.34	28.76	-11.40	32.69	4.24	11.15	6.65	7.88	11.81	9.71	5.69	3.17	3.07	1.25	9.31
第3季	11.57	9.09	19.95	28.36	21.58	4.06	12.81	5.00	4.00	5.00	8.27	8.59	1.13	3.24	0.24	8.49
第4季	6.21	-1.81	11.36	28.65	11.86	4.14	8.10	3.63	2.58	1.71	8.01	2.84	2.36	4.05	0.37	6.24
<b>100年</b>	<b>4.07</b>	<b>7.19</b>	<b>5.65</b>	<b>2.37</b>	<b>6.42</b>	<b>0.64</b>	<b>-0.07</b>	<b>3.00</b>	<b>4.00</b>	<b>2.44</b>	<b>4.19</b>	<b>3.65</b>	<b>1.18</b>	<b>0.28</b>	<b>1.27</b>	<b>4.15</b>
第1季	7.37	10.47	14.75	14.07	16.63	1.23	3.25	5.36	8.07	2.09	5.24	5.99	3.08	0.84	1.37	7.10
第2季	4.56	7.21	8.84	-0.36	9.84	1.72	2.18	2.96	4.08	1.57	2.01	5.64	1.26	-0.10	1.38	3.75
第3季	3.53	5.64	3.33	4.53	3.99	-0.82	-2.08	2.74	3.64	2.90	5.89	4.72	0.65	-0.31	1.45	3.03
第4季	1.21	5.86	-2.27	-7.66	-2.29	0.77	-3.95	1.11	0.55	3.18	3.59	-1.87	-0.16	0.77	0.88	2.94
<b>101年(r)</b>	<b>1.32</b>	<b>-4.43</b>	<b>0.93</b>	<b>10.13</b>	<b>0.97</b>	<b>0.81</b>	<b>-0.97</b>	<b>0.83</b>	<b>0.09</b>	<b>1.00</b>	<b>3.84</b>	<b>-0.28</b>	<b>1.01</b>	<b>1.05</b>	<b>1.23</b>	<b>1.09</b>
第1季	0.59	-6.02	-1.82	0.19	-2.11	3.82	-2.18	0.47	-0.54	1.45	6.36	1.10	-2.01	2.20	1.50	0.14
第2季	-0.12	-3.81	-1.69	9.27	-1.92	0.41	-1.33	1.27	0.41	0.52	5.67	-0.86	1.34	1.35	1.13	2.40
第3季	0.73	-6.98	2.03	18.51	2.15	-1.05	-0.21	0.42	-0.52	1.09	2.38	-2.19	1.61	-0.19	1.14	1.46
第4季(r)	3.97	-1.58	5.03	9.42	5.56	0.53	-0.01	1.15	0.97	0.94	1.38	1.11	2.98	0.99	1.13	0.40
<b>102年</b>																
第1季(p)	1.67	4.25	1.62	15.11	1.54	-1.82	3.03	1.51	0.47	1.78	2.28	-0.53	4.21	-1.01	0.17	3.45

附註：(1)其他包含住宿及餐飲業、專業、科學及技術服務業、支援服務業、醫療保健及社會工作服務業、藝術、娛樂及休閒服務業、其他服務業、進口稅及加值型營業稅。



表 3-4 國內生產毛額—依行業分  
對yoy經濟成長率之貢獻

單位：百分點

年(季)別	經濟成長率	農、林、漁、牧業	工業				服務業									
			礦業及土石採取業	製造業	水電燃氣及污染整治業	營造業		批發及零售業	運輸及倉儲業	資訊及通訊傳播業	金融及保險業	不動產業	公共行政及國防	教育服務業	其他(1)	
93年	6.19	-0.10	2.77	-0.01	2.47	0.11	0.20	3.57	1.13	0.18	0.22	0.57	0.36	0.07	0.18	0.87
94年	4.70	-0.07	2.08	-0.03	1.96	0.11	0.04	2.65	1.09	0.07	0.09	0.32	0.36	0.12	0.08	0.50
95年	5.44	0.21	2.40	-0.10	2.31	0.10	0.08	2.86	0.90	0.10	0.11	0.19	0.69	0.00	0.18	0.69
96年	5.98	-0.04	2.83	0.07	2.60	0.12	0.04	2.97	1.06	0.15	0.12	0.45	0.45	-0.09	0.12	0.70
97年	0.73	0.00	0.08	-0.04	0.27	-0.01	-0.14	0.70	0.40	0.02	0.16	-0.16	0.06	0.06	0.03	0.14
98年	-1.81	-0.04	-1.33	0.01	-1.18	0.00	-0.17	-0.35	-0.18	-0.11	0.15	-0.55	0.16	0.06	0.11	0.01
99年	10.76	0.03	7.23	0.05	6.82	0.09	0.27	3.70	0.93	0.25	0.33	0.43	0.28	0.22	0.04	1.22
第1季	13.11	0.02	10.36	0.04	9.80	0.14	0.37	4.88	1.23	0.48	0.37	0.62	0.56	0.16	0.08	1.39
第2季	12.89	-0.01	8.68	-0.05	8.38	0.07	0.27	4.52	1.42	0.36	0.36	0.41	0.28	0.23	0.06	1.39
第3季	11.57	0.11	6.74	0.11	6.23	0.08	0.32	3.31	0.69	0.15	0.31	0.57	0.10	0.24	0.01	1.24
第4季	6.21	-0.03	3.85	0.08	3.54	0.08	0.16	2.36	0.48	0.05	0.28	0.17	0.20	0.25	0.02	0.90
100年	4.07	0.10	1.97	0.01	1.95	0.01	0.00	1.92	0.69	0.07	0.15	0.23	0.10	0.02	0.05	0.60
第1季	7.37	0.13	4.82	0.04	4.67	0.02	0.08	3.56	1.48	0.07	0.19	0.39	0.26	0.06	0.06	1.04
第2季	4.56	0.10	3.04	0.00	2.97	0.03	0.05	1.90	0.70	0.05	0.07	0.38	0.10	-0.01	0.05	0.54
第3季	3.53	0.07	1.21	0.02	1.26	-0.02	-0.05	1.71	0.58	0.08	0.21	0.31	0.05	-0.02	0.06	0.43
第4季	1.21	0.08	-0.81	-0.03	-0.72	0.01	-0.08	0.70	0.10	0.09	0.13	-0.11	-0.01	0.05	0.04	0.42
101年(r)	1.32	-0.06	0.33	0.04	0.30	0.01	-0.02	0.52	0.02	0.03	0.14	-0.02	0.08	0.07	0.05	0.16
第1季	0.59	-0.08	-0.64	0.00	-0.64	0.06	-0.05	0.30	-0.10	0.05	0.23	0.07	-0.17	0.14	0.07	0.02
第2季	-0.12	-0.06	-0.61	0.03	-0.61	0.01	-0.03	0.81	0.07	0.02	0.20	-0.06	0.11	0.09	0.04	0.34
第3季	0.73	-0.09	0.73	0.08	0.68	-0.02	-0.01	0.26	-0.08	0.03	0.09	-0.14	0.12	-0.01	0.05	0.21
第4季(r)	3.97	-0.02	1.73	0.03	1.69	0.01	0.00	0.72	0.17	0.03	0.05	0.06	0.24	0.06	0.05	0.06
102年																
第1季(p)	1.67	0.05	0.55	0.05	0.46	-0.03	0.07	0.98	0.09	0.06	0.09	-0.03	0.34	-0.06	0.01	0.50

附註：(1)其他包含住宿及餐飲業、專業、科學及技術服務業、支援服務業、醫療保健及社會工作服務業、藝術、娛樂及休閒服務業、其他服務業、進口稅及加值型營業稅。

說明：1.本表不含統計差異，故農、工、服務業貢獻加總不等於經濟成長率。

2.T年(季)X業貢獻=(rx<sub>T</sub>-rx<sub>T-1</sub>)/rGDP<sub>T</sub>×100%；其中rx為"X業實質生產毛額"；rGDP為"實質GDP"；T及t分別代表"本期"及"上年同期"。

表 4-1 國內生產毛額—依支出分  
名目金額

單位：新台幣百萬元

年(季)別	GDP	國內需求								國外淨需求		
		小計	民間消費	政府消費	固定資本形成毛額			存貨變動	小計	商品及服務輸出	減：商品及服務輸入	
					民間	公營	政府					
<b>92年</b>	<b>10,696,257</b>	<b>9,944,615</b>	<b>6,398,604</b>	<b>1,416,425</b>	<b>2,117,282</b>	<b>1,504,363</b>	<b>223,030</b>	<b>389,889</b>	<b>12,304</b>	<b>751,642</b>	<b>5,935,611</b>	<b>5,183,969</b>
<b>93年</b>	<b>11,365,292</b>	<b>10,946,343</b>	<b>6,808,382</b>	<b>1,444,872</b>	<b>2,592,909</b>	<b>2,012,959</b>	<b>185,233</b>	<b>394,717</b>	<b>100,180</b>	<b>418,949</b>	<b>6,980,987</b>	<b>6,562,038</b>
<b>94年</b>	<b>11,740,279</b>	<b>11,221,828</b>	<b>7,090,739</b>	<b>1,463,234</b>	<b>2,635,451</b>	<b>2,021,011</b>	<b>208,435</b>	<b>406,005</b>	<b>32,404</b>	<b>518,451</b>	<b>7,341,705</b>	<b>6,823,254</b>
<b>95年</b>	<b>12,243,471</b>	<b>11,494,593</b>	<b>7,248,344</b>	<b>1,469,296</b>	<b>2,730,670</b>	<b>2,151,566</b>	<b>194,176</b>	<b>384,928</b>	<b>46,283</b>	<b>748,878</b>	<b>8,325,717</b>	<b>7,576,839</b>
<b>96年</b>	<b>12,910,511</b>	<b>11,883,378</b>	<b>7,506,467</b>	<b>1,521,102</b>	<b>2,841,353</b>	<b>2,242,734</b>	<b>202,505</b>	<b>396,114</b>	<b>14,456</b>	<b>1,027,133</b>	<b>9,304,061</b>	<b>8,276,928</b>
<b>97年</b>	<b>12,620,150</b>	<b>11,999,940</b>	<b>7,609,995</b>	<b>1,563,634</b>	<b>2,665,928</b>	<b>2,010,137</b>	<b>209,790</b>	<b>446,001</b>	<b>160,383</b>	<b>620,210</b>	<b>9,208,653</b>	<b>8,588,443</b>
<b>98年</b>	<b>12,481,093</b>	<b>11,401,979</b>	<b>7,573,582</b>	<b>1,619,998</b>	<b>2,353,579</b>	<b>1,639,345</b>	<b>222,454</b>	<b>491,780</b>	<b>-145,180</b>	<b>1,079,114</b>	<b>7,799,167</b>	<b>6,720,053</b>
<b>99年</b>	<b>13,552,099</b>	<b>12,601,867</b>	<b>7,924,534</b>	<b>1,642,101</b>	<b>2,888,204</b>	<b>2,159,564</b>	<b>241,316</b>	<b>487,324</b>	<b>147,028</b>	<b>950,232</b>	<b>10,001,116</b>	<b>9,050,884</b>
第1季	3,299,585	3,058,343	1,946,267	443,402	621,805	501,757	36,951	83,097	46,869	241,242	2,306,790	2,065,548
第2季	3,324,540	3,042,207	1,926,930	363,943	694,216	507,118	61,318	125,780	57,118	282,333	2,587,063	2,304,730
第3季	3,467,135	3,237,177	2,016,688	400,133	787,663	614,421	50,181	123,061	32,693	229,958	2,573,658	2,343,700
第4季	3,460,839	3,264,140	2,034,649	434,623	784,520	536,268	92,866	155,386	10,348	196,699	2,533,605	2,336,906
<b>100年</b>	<b>13,674,346</b>	<b>12,769,442</b>	<b>8,234,626</b>	<b>1,698,360</b>	<b>2,843,488</b>	<b>2,164,245</b>	<b>210,513</b>	<b>468,730</b>	<b>-7,032</b>	<b>904,904</b>	<b>10,400,169</b>	<b>9,495,265</b>
第1季	3,412,302	3,205,441	2,052,071	453,470	681,143	564,888	31,759	84,496	18,757	206,861	2,512,111	2,305,250
第2季	3,304,771	3,133,879	2,007,729	367,640	722,854	550,728	51,941	120,185	35,656	170,892	2,643,020	2,472,128
第3季	3,474,908	3,246,070	2,099,182	414,650	730,766	565,829	48,625	116,312	1,472	228,838	2,606,235	2,377,397
第4季	3,482,365	3,184,052	2,075,644	462,600	708,725	482,800	78,188	147,737	-62,917	298,313	2,638,803	2,340,490
<b>101年(r)</b>	<b>14,042,125</b>	<b>12,979,288</b>	<b>8,465,098</b>	<b>1,739,526</b>	<b>2,746,222</b>	<b>2,138,390</b>	<b>194,171</b>	<b>413,661</b>	<b>28,442</b>	<b>1,062,837</b>	<b>10,335,801</b>	<b>9,272,964</b>
第1季	3,437,399	3,213,288	2,108,794	475,709	625,476	525,239	28,723	71,514	3,309	224,111	2,450,691	2,226,580
第2季	3,362,664	3,164,013	2,061,850	388,351	681,650	530,391	46,751	104,508	32,162	198,651	2,602,816	2,404,165
第3季	3,563,121	3,314,559	2,160,312	415,790	730,559	580,169	43,866	106,524	7,898	248,562	2,642,929	2,394,367
第4季(r)	3,678,941	3,287,428	2,134,142	459,676	708,537	502,591	74,831	131,115	-14,927	391,513	2,639,365	2,247,852
<b>102年(f)</b>	<b>14,417,134</b>	<b>13,283,604</b>	<b>8,654,268</b>	<b>1,730,188</b>	<b>2,857,104</b>	<b>2,269,776</b>	<b>202,229</b>	<b>385,099</b>	<b>42,044</b>	<b>1,133,530</b>	<b>10,751,270</b>	<b>9,617,740</b>
第1季(p)	3,530,001	3,300,790	2,146,256	474,083	655,996	557,223	32,097	66,676	24,455	229,211	2,518,284	2,289,073
第2季(f)	3,425,898	3,201,692	2,102,520	385,628	698,737	555,043	50,001	93,693	14,807	224,206	2,653,436	2,429,230
第3季(f)	3,657,596	3,384,507	2,212,825	413,308	759,007	616,786	44,217	98,004	-633	273,089	2,748,014	2,474,925
第4季(f)	3,803,639	3,396,615	2,192,667	457,169	743,364	540,724	75,914	126,726	3,415	407,024	2,831,536	2,424,512

表 4-2 國內生產毛額—依支出分  
按名目金額計算分配比

單位：%

年(季)別	GDP	國內需求								國外淨需求		
		小計	民間消費	政府消費	固定資本形成毛額			存貨變動	小計	商品及服務輸出	減：商品及服務輸入	
					民間	公營	政府					
<b>92年</b>	<b>100.00</b>	<b>92.97</b>	<b>59.82</b>	<b>13.24</b>	<b>19.79</b>	<b>14.06</b>	<b>2.09</b>	<b>3.65</b>	<b>0.12</b>	<b>7.03</b>	<b>55.49</b>	<b>48.47</b>
<b>93年</b>	<b>100.00</b>	<b>96.31</b>	<b>59.91</b>	<b>12.71</b>	<b>22.81</b>	<b>17.71</b>	<b>1.63</b>	<b>3.47</b>	<b>0.88</b>	<b>3.69</b>	<b>61.42</b>	<b>57.74</b>
<b>94年</b>	<b>100.00</b>	<b>95.58</b>	<b>60.40</b>	<b>12.46</b>	<b>22.45</b>	<b>17.21</b>	<b>1.78</b>	<b>3.46</b>	<b>0.28</b>	<b>4.42</b>	<b>62.53</b>	<b>58.12</b>
<b>95年</b>	<b>100.00</b>	<b>93.88</b>	<b>59.20</b>	<b>12.00</b>	<b>22.30</b>	<b>17.57</b>	<b>1.59</b>	<b>3.14</b>	<b>0.38</b>	<b>6.12</b>	<b>68.00</b>	<b>61.88</b>
<b>96年</b>	<b>100.00</b>	<b>92.04</b>	<b>58.14</b>	<b>11.78</b>	<b>22.01</b>	<b>17.37</b>	<b>1.57</b>	<b>3.07</b>	<b>0.11</b>	<b>7.96</b>	<b>72.07</b>	<b>64.11</b>
<b>97年</b>	<b>100.00</b>	<b>95.09</b>	<b>60.30</b>	<b>12.39</b>	<b>21.12</b>	<b>15.93</b>	<b>1.66</b>	<b>3.53</b>	<b>1.27</b>	<b>4.91</b>	<b>72.97</b>	<b>68.05</b>
<b>98年</b>	<b>100.00</b>	<b>91.35</b>	<b>60.68</b>	<b>12.98</b>	<b>18.86</b>	<b>13.13</b>	<b>1.78</b>	<b>3.94</b>	<b>-1.16</b>	<b>8.65</b>	<b>62.49</b>	<b>53.84</b>
<b>99年</b>	<b>100.00</b>	<b>92.99</b>	<b>58.47</b>	<b>12.12</b>	<b>21.31</b>	<b>15.94</b>	<b>1.78</b>	<b>3.60</b>	<b>1.08</b>	<b>7.01</b>	<b>73.80</b>	<b>66.79</b>
第1季	100.00	92.69	58.99	13.44	18.84	15.21	1.12	2.52	1.42	7.31	69.91	62.60
第2季	100.00	91.51	57.96	10.95	20.88	15.25	1.84	3.78	1.72	8.49	77.82	69.32
第3季	100.00	93.37	58.17	11.54	22.72	17.72	1.45	3.55	0.94	6.63	74.23	67.60
第4季	100.00	94.32	58.79	12.56	22.67	15.50	2.68	4.49	0.30	5.68	73.21	67.52
<b>100年</b>	<b>100.00</b>	<b>93.38</b>	<b>60.22</b>	<b>12.42</b>	<b>20.79</b>	<b>15.83</b>	<b>1.54</b>	<b>3.43</b>	<b>-0.05</b>	<b>6.62</b>	<b>76.06</b>	<b>69.44</b>
第1季	100.00	93.94	60.14	13.29	19.96	16.55	0.93	2.48	0.55	6.06	73.62	67.56
第2季	100.00	94.83	60.75	11.12	21.87	16.66	1.57	3.64	1.08	5.17	79.98	74.80
第3季	100.00	93.41	60.41	11.93	21.03	16.28	1.40	3.35	0.04	6.59	75.00	68.42
第4季	100.00	91.43	59.60	13.28	20.35	13.86	2.25	4.24	-1.81	8.57	75.78	67.21
<b>101年(r)</b>	<b>100.00</b>	<b>92.43</b>	<b>60.28</b>	<b>12.39</b>	<b>19.56</b>	<b>15.23</b>	<b>1.38</b>	<b>2.95</b>	<b>0.20</b>	<b>7.57</b>	<b>73.61</b>	<b>66.04</b>
第1季	100.00	93.48	61.35	13.84	18.20	15.28	0.84	2.08	0.10	6.52	71.29	64.78
第2季	100.00	94.09	61.32	11.55	20.27	15.77	1.39	3.11	0.96	5.91	77.40	71.50
第3季	100.00	93.02	60.63	11.67	20.50	16.28	1.23	2.99	0.22	6.98	74.17	67.20
第4季(r)	100.00	89.36	58.01	12.49	19.26	13.66	2.03	3.56	-0.41	10.64	71.74	61.10
<b>102年(f)</b>	<b>100.00</b>	<b>92.14</b>	<b>60.03</b>	<b>12.00</b>	<b>19.82</b>	<b>15.74</b>	<b>1.40</b>	<b>2.67</b>	<b>0.29</b>	<b>7.86</b>	<b>74.57</b>	<b>66.71</b>
第1季(p)	100.00	93.51	60.80	13.43	18.58	15.79	0.91	1.89	0.69	6.49	71.34	64.85
第2季(f)	100.00	93.46	61.37	11.26	20.40	16.20	1.46	2.73	0.43	6.54	77.45	70.91
第3季(f)	100.00	92.53	60.50	11.30	20.75	16.86	1.21	2.68	-0.02	7.47	75.13	67.67
第4季(f)	100.00	89.30	57.65	12.02	19.54	14.22	2.00	3.33	0.09	10.70	74.44	63.74

表 4-3 國內生產毛額—依支出分  
實質成長率(對上年同期, yoy)

單位：%

年(季)別	經濟 成長率	國內需求							國外淨需求			
		小計	民間消費	政府消費	固定資本形成毛額			存貨變動	小計	商品及服務 輸出	減：商品及 服務輸入	
					民間	公營	政府					
<b>93年</b>	<b>6.19</b>	<b>7.36</b>	<b>5.17</b>	<b>0.57</b>	<b>13.96</b>	<b>25.62</b>	<b>-20.60</b>	<b>-9.59</b>	--	--	<b>15.40</b>	<b>17.50</b>
<b>94年</b>	<b>4.70</b>	<b>1.83</b>	<b>2.90</b>	<b>0.19</b>	<b>2.66</b>	<b>1.53</b>	<b>14.77</b>	<b>2.82</b>	--	--	<b>7.78</b>	<b>3.16</b>
<b>95年</b>	<b>5.44</b>	<b>0.97</b>	<b>1.49</b>	<b>-0.71</b>	<b>0.07</b>	<b>3.31</b>	<b>-8.61</b>	<b>-11.21</b>	--	--	<b>11.41</b>	<b>4.57</b>
<b>96年</b>	<b>5.98</b>	<b>1.42</b>	<b>2.08</b>	<b>2.09</b>	<b>0.55</b>	<b>1.36</b>	<b>1.57</b>	<b>-4.46</b>	--	--	<b>9.55</b>	<b>2.98</b>
<b>97年</b>	<b>0.73</b>	<b>-2.35</b>	<b>-0.93</b>	<b>0.83</b>	<b>-12.36</b>	<b>-15.58</b>	<b>-1.98</b>	<b>1.18</b>	--	--	<b>0.87</b>	<b>-3.71</b>
<b>98年</b>	<b>-1.81</b>	<b>-3.71</b>	<b>0.76</b>	<b>4.01</b>	<b>-11.25</b>	<b>-18.15</b>	<b>2.14</b>	<b>15.94</b>	--	--	<b>-8.68</b>	<b>-13.10</b>
<b>99年</b>	<b>10.76</b>	<b>9.45</b>	<b>3.96</b>	<b>0.44</b>	<b>21.12</b>	<b>29.76</b>	<b>8.11</b>	<b>-3.10</b>	--	--	<b>25.63</b>	<b>27.70</b>
第1季	13.11	13.31	3.40	1.91	26.30	39.11	-2.19	-12.97	--	--	39.75	48.48
第2季	12.89	10.38	4.73	1.53	29.20	35.97	28.35	6.57	--	--	32.80	34.01
第3季	11.57	10.31	4.90	0.33	21.37	31.74	-1.47	-7.50	--	--	20.49	20.89
第4季	6.21	4.56	2.84	-1.49	11.04	15.46	6.85	-0.51	--	--	14.63	14.51
<b>100年</b>	<b>4.07</b>	<b>0.58</b>	<b>3.13</b>	<b>2.25</b>	<b>-3.10</b>	<b>-1.26</b>	<b>-14.39</b>	<b>-5.93</b>	--	--	<b>4.45</b>	<b>-0.47</b>
第1季	7.37	4.24	4.56	1.63	8.17	11.15	-14.02	-0.65	--	--	11.36	7.68
第2季	4.56	1.90	3.23	0.76	2.92	7.10	-15.83	-5.57	--	--	5.10	1.53
第3季	3.53	-0.19	3.42	2.23	-8.27	-8.76	-3.12	-7.88	--	--	2.15	-3.58
第4季	1.21	-3.27	1.36	4.04	-12.38	-12.49	-19.56	-7.54	--	--	0.16	-6.62
<b>101年(r)</b>	<b>1.32</b>	<b>0.09</b>	<b>1.47</b>	<b>0.46</b>	<b>-4.19</b>	<b>-2.11</b>	<b>-8.27</b>	<b>-12.51</b>	--	--	<b>0.11</b>	<b>-2.08</b>
第1季	0.59	-1.33	1.92	2.10	-10.21	-9.10	-13.19	-16.89	--	--	-3.37	-7.23
第2季	-0.12	-0.69	1.61	2.50	-7.69	-5.71	-13.07	-14.92	--	--	-2.54	-4.09
第3季	0.73	0.11	0.90	-0.70	-0.95	1.54	-11.51	-9.12	--	--	2.28	1.88
第4季(r)	3.97	2.24	1.48	-1.47	2.07	6.18	-0.72	-10.65	--	--	3.90	1.29
<b>102年(f)</b>	<b>2.40</b>	<b>2.17</b>	<b>1.46</b>	<b>-0.07</b>	<b>5.17</b>	<b>7.21</b>	<b>5.90</b>	<b>-6.36</b>	--	--	<b>5.15</b>	<b>5.80</b>
第1季(p)	1.67	2.17	0.35	0.40	7.44	8.67	18.36	-6.60	--	--	4.79	6.59
第2季(f)	1.98	1.48	1.42	-0.09	4.30	6.27	9.67	-8.89	--	--	4.87	5.08
第3季(f)	2.86	2.28	2.23	-0.22	4.98	7.25	3.42	-7.41	--	--	5.24	5.20
第4季(f)	2.98	2.71	1.85	-0.28	4.21	6.63	0.34	-3.40	--	--	5.63	6.37

表 4-4 國內生產毛額—依支出分  
對yoy經濟成長率之貢獻

單位：百分點

年(季)別	經濟 成長率	國內需求								國外淨需求		
		小計	民間消費	政府消費	固定資本形成毛額			存貨變動	小計	商品及服務 輸出	減：商品及 服務輸入	
					民間	公營	政府					
<b>93年</b>	<b>6.19</b>	<b>7.34</b>	<b>3.27</b>	<b>0.08</b>	<b>3.12</b>	<b>4.01</b>	<b>-0.46</b>	<b>-0.43</b>	<b>0.88</b>	<b>-1.15</b>	<b>8.86</b>	<b>10.01</b>
<b>94年</b>	<b>4.70</b>	<b>1.85</b>	<b>1.81</b>	<b>0.03</b>	<b>0.64</b>	<b>0.28</b>	<b>0.25</b>	<b>0.11</b>	<b>-0.63</b>	<b>2.86</b>	<b>4.86</b>	<b>2.00</b>
<b>95年</b>	<b>5.44</b>	<b>0.95</b>	<b>0.92</b>	<b>-0.09</b>	<b>0.02</b>	<b>0.59</b>	<b>-0.16</b>	<b>-0.42</b>	<b>0.10</b>	<b>4.49</b>	<b>7.34</b>	<b>2.85</b>
<b>96年</b>	<b>5.98</b>	<b>1.34</b>	<b>1.23</b>	<b>0.25</b>	<b>0.12</b>	<b>0.24</b>	<b>0.02</b>	<b>-0.14</b>	<b>-0.27</b>	<b>4.65</b>	<b>6.49</b>	<b>1.85</b>
<b>97年</b>	<b>0.73</b>	<b>-2.11</b>	<b>-0.53</b>	<b>0.10</b>	<b>-2.61</b>	<b>-2.62</b>	<b>-0.03</b>	<b>0.03</b>	<b>0.94</b>	<b>2.84</b>	<b>0.61</b>	<b>-2.23</b>
<b>98年</b>	<b>-1.81</b>	<b>-3.24</b>	<b>0.43</b>	<b>0.46</b>	<b>-2.07</b>	<b>-2.56</b>	<b>0.03</b>	<b>0.45</b>	<b>-2.05</b>	<b>1.42</b>	<b>-6.11</b>	<b>-7.53</b>
<b>99年</b>	<b>10.76</b>	<b>8.07</b>	<b>2.28</b>	<b>0.05</b>	<b>3.51</b>	<b>3.49</b>	<b>0.12</b>	<b>-0.10</b>	<b>2.23</b>	<b>2.69</b>	<b>16.78</b>	<b>14.09</b>
第1季	13.11	11.45	2.13	0.22	4.00	4.39	-0.03	-0.37	5.10	1.66	23.19	21.53
第2季	12.89	8.94	2.73	0.18	4.59	3.98	0.39	0.21	1.44	3.94	21.23	17.28
第3季	11.57	8.81	2.78	0.04	3.74	4.02	-0.02	-0.26	2.25	2.76	14.03	11.27
第4季	6.21	3.84	1.53	-0.19	1.97	1.84	0.15	-0.02	0.52	2.37	10.12	7.75
<b>100年</b>	<b>4.07</b>	<b>0.49</b>	<b>1.69</b>	<b>0.25</b>	<b>-0.56</b>	<b>-0.17</b>	<b>-0.22</b>	<b>-0.17</b>	<b>-0.89</b>	<b>3.58</b>	<b>3.30</b>	<b>-0.28</b>
第1季	7.37	3.66	2.61	0.17	1.39	1.54	-0.14	-0.01	-0.51	3.71	8.19	4.48
第2季	4.56	1.60	1.73	0.08	0.53	0.95	-0.25	-0.17	-0.74	2.96	3.88	0.92
第3季	3.53	-0.16	1.83	0.25	-1.57	-1.31	-0.04	-0.23	-0.66	3.69	1.59	-2.10
第4季	1.21	-2.71	0.71	0.47	-2.31	-1.62	-0.43	-0.27	-1.59	3.93	0.12	-3.81
<b>101年(r)</b>	<b>1.32</b>	<b>0.07</b>	<b>0.79</b>	<b>0.05</b>	<b>-0.71</b>	<b>-0.28</b>	<b>-0.10</b>	<b>-0.33</b>	<b>-0.06</b>	<b>1.25</b>	<b>0.08</b>	<b>-1.17</b>
第1季	0.59	-1.12	1.07	0.21	-1.75	-1.30	-0.10	-0.34	-0.65	1.71	-2.52	-4.23
第2季	-0.12	-0.57	0.85	0.26	-1.36	-0.78	-0.17	-0.41	-0.32	0.45	-1.94	-2.40
第3季	0.73	0.09	0.48	-0.08	-0.16	0.20	-0.13	-0.23	-0.15	0.64	1.67	1.02
第4季(r)	3.97	1.78	0.77	-0.18	0.34	0.69	-0.01	-0.34	0.85	2.19	2.88	0.69
<b>102年(f)</b>	<b>2.40</b>	<b>1.75</b>	<b>0.78</b>	<b>-0.01</b>	<b>0.83</b>	<b>0.91</b>	<b>0.07</b>	<b>-0.15</b>	<b>0.14</b>	<b>0.65</b>	<b>3.79</b>	<b>3.14</b>
第1季(p)	1.67	1.79	0.20	0.04	1.14	1.12	0.13	-0.11	0.41	-0.11	3.44	3.56
第2季(f)	1.98	1.21	0.76	-0.01	0.70	0.81	0.11	-0.21	-0.25	0.78	3.64	2.86
第3季(f)	2.86	1.84	1.19	-0.02	0.82	0.96	0.03	-0.17	-0.15	1.02	3.88	2.86
第4季(f)	2.98	2.11	0.94	-0.03	0.67	0.76	0.01	-0.09	0.53	0.86	4.16	3.30

說明：T年(季)X項貢獻=(rx<sub>T</sub>-rx<sub>t</sub>)/rGDP<sub>T</sub>×100%；其中rx為"X項實質生產毛額"；rGDP為"實質GDP"；T及t分別代表"本期"及"上年同期"。

表 5 儲蓄與投資

年(季)別	國民儲蓄毛額		國內投資毛額		儲蓄與投資差額			
	金額 (百萬元)	占GNP比率 (儲蓄率) (%)	金額 (百萬元)	占GNP比率 (投資率) (%)	金額 (百萬元)	占GNP比率 (%)	占儲蓄毛額 比率 (%)	占投資毛額 比率 (%)
<b>92年</b>	<b>3,143,565</b>	<b>28.51</b>	<b>2,129,586</b>	<b>19.32</b>	<b>1,013,979</b>	<b>9.20</b>	<b>32.26</b>	<b>47.61</b>
<b>93年</b>	<b>3,358,052</b>	<b>28.61</b>	<b>2,693,089</b>	<b>22.94</b>	<b>664,963</b>	<b>5.67</b>	<b>19.80</b>	<b>24.69</b>
<b>94年</b>	<b>3,360,991</b>	<b>27.94</b>	<b>2,667,855</b>	<b>22.17</b>	<b>693,136</b>	<b>5.76</b>	<b>20.62</b>	<b>25.98</b>
<b>95年</b>	<b>3,709,512</b>	<b>29.55</b>	<b>2,776,953</b>	<b>22.12</b>	<b>932,559</b>	<b>7.43</b>	<b>25.14</b>	<b>33.58</b>
<b>96年</b>	<b>4,023,379</b>	<b>30.38</b>	<b>2,855,809</b>	<b>21.56</b>	<b>1,167,570</b>	<b>8.82</b>	<b>29.02</b>	<b>40.88</b>
<b>97年</b>	<b>3,668,077</b>	<b>28.36</b>	<b>2,826,311</b>	<b>21.85</b>	<b>841,766</b>	<b>6.51</b>	<b>22.95</b>	<b>29.78</b>
<b>98年</b>	<b>3,562,028</b>	<b>27.62</b>	<b>2,208,399</b>	<b>17.13</b>	<b>1,353,629</b>	<b>10.50</b>	<b>38.00</b>	<b>61.29</b>
<b>99年</b>	<b>4,429,792</b>	<b>31.68</b>	<b>3,035,232</b>	<b>21.71</b>	<b>1,394,560</b>	<b>9.97</b>	<b>31.48</b>	<b>45.95</b>
第1季	1,060,107	30.64	668,674	19.33	391,433	11.31	36.92	58.54
第2季	1,148,864	33.48	751,334	21.90	397,530	11.59	34.60	52.91
第3季	1,110,251	31.29	820,356	23.12	289,895	8.17	26.11	35.34
第4季	1,110,570	31.35	794,868	22.44	315,702	8.91	28.43	39.72
<b>100年</b>	<b>4,186,673</b>	<b>29.77</b>	<b>2,836,456</b>	<b>20.17</b>	<b>1,350,217</b>	<b>9.60</b>	<b>32.25</b>	<b>47.60</b>
第1季	1,120,151	31.36	699,900	19.60	420,251	11.77	37.52	60.04
第2季	1,068,357	31.42	758,510	22.31	309,847	9.11	29.00	40.85
第3季	997,882	28.19	732,238	20.69	265,644	7.50	26.62	36.28
第4季	1,000,283	28.17	645,808	18.19	354,475	9.98	35.44	54.89
<b>101年(r)</b>	<b>4,081,617</b>	<b>28.16</b>	<b>2,774,664</b>	<b>19.14</b>	<b>1,306,953</b>	<b>9.02</b>	<b>32.02</b>	<b>47.10</b>
第1季	952,418	26.60	628,785	17.56	323,633	9.04	33.98	51.47
第2季	1,032,642	29.71	713,812	20.54	318,830	9.17	30.88	44.67
第3季	1,035,599	28.38	738,457	20.24	297,142	8.14	28.69	40.24
第4季(r)	1,060,958	28.01	693,610	18.31	367,348	9.70	34.62	52.96
<b>102年(f)</b>	<b>4,380,883</b>	<b>29.50</b>	<b>2,899,148</b>	<b>19.52</b>	<b>1,481,735</b>	<b>9.98</b>	<b>33.82</b>	<b>51.11</b>
第1季(p)	1,000,953	27.28	680,451	18.55	320,502	8.74	32.02	47.10
第2季(f)	1,027,560	29.09	713,544	20.20	314,016	8.89	30.56	44.01
第3季(f)	1,105,009	29.53	758,374	20.26	346,635	9.26	31.37	45.71
第4季(f)	1,247,361	31.91	746,779	19.10	500,582	12.81	40.13	67.03

表 6 輸 出 與 輸 入

單位：百萬美元；%

年(季)別	商品及服務輸出入(國民所得統計)					商品進出口(海關統計)				
	輸 出		輸 入		順 差 或 逆 差	出口總值 (FOB)		進口總值 (CIF)		出 超 或 入 超
	金 額	年 增 率	金 額	年 增 率		金 額	年 增 率	金 額	年 增 率	
<b>92年</b>	<b>172,452</b>	<b>9.69</b>	<b>150,613</b>	<b>11.07</b>	<b>21,839</b>	<b>150,600</b>	<b>11.29</b>	<b>128,010</b>	<b>13.04</b>	<b>22,590</b>
<b>93年</b>	<b>208,849</b>	<b>21.11</b>	<b>196,315</b>	<b>30.34</b>	<b>12,534</b>	<b>182,370</b>	<b>21.10</b>	<b>168,758</b>	<b>31.83</b>	<b>13,613</b>
<b>94年</b>	<b>228,152</b>	<b>9.24</b>	<b>212,041</b>	<b>8.01</b>	<b>16,111</b>	<b>198,432</b>	<b>8.81</b>	<b>182,614</b>	<b>8.21</b>	<b>15,817</b>
<b>95年</b>	<b>255,916</b>	<b>12.17</b>	<b>232,897</b>	<b>9.84</b>	<b>23,019</b>	<b>224,017</b>	<b>12.89</b>	<b>202,698</b>	<b>11.00</b>	<b>21,319</b>
<b>96年</b>	<b>283,289</b>	<b>10.70</b>	<b>252,015</b>	<b>8.21</b>	<b>31,274</b>	<b>246,677</b>	<b>10.12</b>	<b>219,252</b>	<b>8.17</b>	<b>27,425</b>
<b>97年</b>	<b>292,023</b>	<b>3.08</b>	<b>272,355</b>	<b>8.07</b>	<b>19,668</b>	<b>255,629</b>	<b>3.63</b>	<b>240,448</b>	<b>9.67</b>	<b>15,181</b>
<b>98年</b>	<b>235,938</b>	<b>-19.21</b>	<b>203,293</b>	<b>-25.36</b>	<b>32,645</b>	<b>203,675</b>	<b>-20.32</b>	<b>174,371</b>	<b>-27.48</b>	<b>29,304</b>
<b>99年</b>	<b>316,021</b>	<b>33.94</b>	<b>285,995</b>	<b>40.68</b>	<b>30,026</b>	<b>274,601</b>	<b>34.82</b>	<b>251,236</b>	<b>44.08</b>	<b>23,364</b>
第1季	72,159	54.09	64,599	70.00	7,560	61,782	52.48	56,858	78.25	4,924
第2季	80,993	46.29	72,140	52.20	8,853	70,101	46.17	62,863	53.73	7,238
第3季	80,479	25.45	73,275	29.56	7,204	70,343	27.15	64,130	31.48	6,214
第4季	82,390	18.39	75,981	23.87	6,409	72,374	20.88	67,386	27.61	4,988
<b>100年</b>	<b>352,919</b>	<b>11.68</b>	<b>322,212</b>	<b>12.66</b>	<b>30,707</b>	<b>308,257</b>	<b>12.26</b>	<b>281,438</b>	<b>12.02</b>	<b>26,820</b>
第1季	85,096	17.93	78,064	20.84	7,032	73,777	19.41	69,224	21.75	4,553
第2季	91,429	12.89	85,491	18.51	5,938	80,321	14.58	74,763	18.93	5,558
第3季	89,227	10.87	81,367	11.04	7,860	78,514	11.61	70,675	10.21	7,839
第4季	87,167	5.80	77,290	1.72	9,877	75,646	4.52	66,775	-0.91	8,870
<b>101年(r)</b>	<b>349,048</b>	<b>-1.10</b>	<b>313,086</b>	<b>-2.83</b>	<b>35,962</b>	<b>301,181</b>	<b>-2.30</b>	<b>270,473</b>	<b>-3.90</b>	<b>30,708</b>
第1季	82,451	-3.11	74,911	-4.04	7,540	70,901	-3.90	65,117	-5.93	5,784
第2季	87,761	-4.01	81,063	-5.18	6,698	76,016	-5.36	70,354	-5.90	5,661
第3季	88,487	-0.83	80,165	-1.48	8,322	76,797	-2.19	68,294	-3.37	8,503
第4季(r)	90,349	3.65	76,947	-0.44	13,402	77,467	2.41	66,707	-0.10	10,760
<b>102年(f)</b>	<b>359,985</b>	<b>3.13</b>	<b>322,054</b>	<b>2.86</b>	<b>37,931</b>	<b>309,663</b>	<b>2.82</b>	<b>281,041</b>	<b>3.91</b>	<b>28,622</b>
第1季(p)	85,224	3.36	77,467	3.41	7,757	72,633	2.44	67,996	4.42	4,637
第2季(f)	88,714	1.09	81,218	0.19	7,496	76,174	0.21	70,403	0.07	5,771
第3季(f)	91,631	3.55	82,525	2.94	9,106	79,944	4.10	71,652	4.92	8,292
第4季(f)	94,416	4.50	80,844	5.06	13,572	80,912	4.45	70,990	6.42	9,922

表 7-1 經季節調整之國內生產毛額—依支出分  
實質金額

單位：新台幣百萬元

年(季)別	實質GDP	國內需求			國外淨需求			
		民間消費	政府消費	資本 形成毛額	商品及 服務輸出	商品及 服務輸入		
<b>98年</b>								
第1季	3,046,380	2,591,568	1,816,352	390,243	384,973	454,812	1,809,677	1,354,865
第2季	3,154,813	2,711,932	1,828,447	390,210	493,275	442,881	2,002,519	1,559,638
第3季	3,236,469	2,753,602	1,841,957	394,193	517,452	482,867	2,225,197	1,742,330
第4季	3,396,387	2,903,830	1,899,299	398,365	606,166	492,557	2,364,321	1,871,764
<b>99年</b>								
第1季	3,462,324	2,949,311	1,880,132	395,682	673,497	513,013	2,526,612	2,013,599
第2季	3,555,103	2,984,002	1,914,102	395,884	674,016	571,101	2,651,183	2,080,082
第3季	3,584,383	3,017,430	1,926,768	395,553	695,109	566,953	2,663,098	2,096,145
第4季	3,613,259	3,046,409	1,957,253	392,841	696,315	566,850	2,713,771	2,146,921
<b>100年</b>								
第1季	3,703,195	3,060,776	1,964,803	401,169	694,804	642,419	2,803,886	2,161,467
第2季	3,714,313	3,042,699	1,976,233	399,513	666,953	671,614	2,779,228	2,107,614
第3季	3,709,344	3,011,110	1,989,067	405,138	616,905	698,234	2,721,314	2,023,080
第4季	3,666,076	2,951,915	1,988,505	409,686	553,724	714,161	2,719,449	2,005,288
<b>101年</b>								
第1季	3,717,411	3,006,300	2,006,818	407,282	592,200	711,111	2,707,340	1,996,229
第2季	3,717,373	3,021,800	2,006,858	407,387	607,555	695,573	2,720,925	2,025,352
第3季	3,744,628	3,018,948	2,006,387	403,898	608,663	725,680	2,787,462	2,061,782
第4季(r)	3,809,182	3,030,108	2,015,015	404,369	610,724	779,074	2,820,381	2,041,307
<b>102年</b>								
第1季(p)	3,782,755	3,072,323	2,016,968	407,623	647,732	710,432	2,837,746	2,127,314
第2季(f)	3,794,611	3,066,336	2,034,909	406,540	624,887	728,275	2,857,492	2,129,217
第3季(f)	3,851,494	3,084,522	2,048,349	404,063	632,110	766,972	2,933,245	2,166,273
第4季(f)	3,918,739	3,115,722	2,052,454	403,653	659,615	803,017	2,975,736	2,172,719



表 7-2 經季節調整之國內生產毛額—依支出分  
實質成長率及貢獻

年(季)別	經濟成長率(%)								貢獻(百分點)							
	(saar)	國內需求				國外淨需求			國內需求				國外淨需求			
		民間消費	政府消費	資本 形成毛額		商品及 服務輸出	商品及 服務輸入		民間消費	政府消費	資本 形成毛額		商品及 服務輸出	商品及 服務輸入		
<b>98年</b>																
第1季	-4.76	-19.44	1.39	6.82	-74.45	--	-27.60	-50.29	-18.32	0.79	0.81	-19.93	13.56	-19.38	-32.94	
第2季	15.02	19.91	2.69	-0.03	169.55	--	49.93	75.59	16.67	1.68	0.00	15.00	-1.65	26.71	28.36	
第3季	10.76	6.29	2.99	4.15	21.09	--	52.46	55.75	5.49	1.78	0.52	3.19	5.27	29.34	24.07	
第4季	21.28	23.67	13.05	4.30	88.32	--	27.45	33.19	19.99	7.63	0.56	11.81	1.29	18.51	17.22	
<b>99年</b>																
第1季	7.99	6.41	-3.98	-2.67	52.40	--	30.42	33.93	5.51	-2.32	-0.33	8.16	2.48	19.67	17.19	
第2季	11.16	4.79	7.43	0.20	0.31	--	21.23	13.88	4.17	4.09	0.02	0.06	6.99	14.98	8.00	
第3季	3.34	4.56	2.67	-0.33	13.12	--	1.81	3.12	3.81	1.44	-0.04	2.41	-0.47	1.36	1.83	
第4季	3.26	3.90	6.48	-2.71	0.70	--	7.83	10.05	3.27	3.44	-0.31	0.14	-0.01	5.72	5.73	
<b>100年</b>																
第1季	10.33	1.90	1.55	8.75	-0.87	--	13.96	2.74	1.65	0.87	0.96	-0.17	8.68	10.35	1.67	
第2季	1.21	-2.34	2.35	-1.64	-15.10	--	-3.47	-9.60	-1.97	1.24	-0.18	-3.03	3.18	-2.68	-5.86	
第3季	-0.53	-4.09	2.62	5.75	-26.80	--	-8.08	-15.10	-3.37	1.37	0.60	-5.34	2.84	-6.18	-9.02	
第4季	-4.58	-7.63	-0.11	4.57	-35.09	--	-0.27	-3.47	-6.27	-0.06	0.48	-6.69	1.69	-0.20	-1.88	
<b>101年</b>																
第1季	5.72	7.58	3.73	-2.33	30.83	--	-1.77	-1.79	6.06	2.04	-0.27	4.29	-0.34	-1.35	-1.01	
第2季	-0.004	2.08	0.01	0.10	10.78	--	2.02	5.96	1.67	0.00	0.01	1.65	-1.67	1.46	3.13	
第3季	2.97	-0.38	-0.09	-3.38	0.73	--	10.15	7.39	-0.31	-0.05	-0.38	0.12	3.28	7.25	3.97	
第4季(r)	7.08	1.49	1.73	0.47	1.36	--	4.81	-3.91	1.22	0.95	0.05	0.23	5.86	3.61	-2.25	
<b>102年</b>																
第1季(p)	-2.75	5.69	0.39	3.26	26.53	--	2.49	17.95	4.39	0.20	0.34	3.85	-7.14	1.81	8.95	
第2季(f)	1.26	-0.78	3.61	-1.06	-13.38	--	2.81	0.36	-0.64	1.91	-0.12	-2.43	1.90	2.10	0.20	
第3季(f)	6.13	2.39	2.67	-2.41	4.70	--	11.03	7.15	1.96	1.45	-0.27	0.78	4.17	8.16	3.99	
第4季(f)	7.17	4.11	0.80	-0.41	18.57	--	5.92	1.20	3.33	0.44	-0.04	2.93	3.84	4.53	0.69	

說明：T季X項貢獻= $[(srx_T - srx_{T-1}) / srGDP_{T-1}] \times saar_{GDP,T} / saqr_{GDP,T} \times 100\%$ ；其中srx為"X項季調後實質金額"；srGDP為"季調後實質GDP"；saqr<sub>GDP</sub>表"季調後實質GDP對上季增率"；saar<sub>GDP</sub>表"saqr<sub>GDP</sub>折成年率"。

表8 民間消費相關指標

單位：%

年(季)別	商業動態調查年增率			國內消費財 生產指數 年增率	上市、櫃 股票成交值 年增率	自用小客車 新增掛牌數 年增率	出國人數 年增率	信用卡 簽帳金額 年增率	65歲以上 人口比重 (期底數)
	零售業		餐飲業 營業額						
	營業額	綜合零售業							
<b>92年</b>	<b>4.5</b>	<b>4.5</b>	<b>0.7</b>	<b>6.2</b>	<b>-9.2</b>	<b>1.0</b>	<b>-19.1</b>	<b>14.3</b>	<b>9.24</b>
<b>93年</b>	<b>8.4</b>	<b>7.1</b>	<b>3.0</b>	<b>4.1</b>	<b>22.1</b>	<b>14.2</b>	<b>31.4</b>	<b>25.6</b>	<b>9.48</b>
<b>94年</b>	<b>5.7</b>	<b>3.0</b>	<b>6.7</b>	<b>-0.2</b>	<b>-19.6</b>	<b>10.3</b>	<b>5.5</b>	<b>13.3</b>	<b>9.74</b>
<b>95年</b>	<b>1.7</b>	<b>3.0</b>	<b>4.6</b>	<b>-5.7</b>	<b>32.0</b>	<b>-28.9</b>	<b>5.6</b>	<b>-2.9</b>	<b>10.00</b>
<b>96年</b>	<b>3.7</b>	<b>4.4</b>	<b>4.4</b>	<b>-1.6</b>	<b>43.2</b>	<b>-13.2</b>	<b>3.4</b>	<b>2.4</b>	<b>10.21</b>
<b>97年</b>	<b>-1.0</b>	<b>2.3</b>	<b>1.8</b>	<b>-5.3</b>	<b>-29.3</b>	<b>-31.4</b>	<b>-5.6</b>	<b>-1.4</b>	<b>10.43</b>
<b>98年</b>	<b>1.6</b>	<b>2.3</b>	<b>0.0</b>	<b>-9.4</b>	<b>18.8</b>	<b>40.5</b>	<b>-3.8</b>	<b>-2.1</b>	<b>10.63</b>
<b>99年</b>	<b>6.6</b>	<b>7.1</b>	<b>7.1</b>	<b>14.4</b>	<b>-3.1</b>	<b>2.8</b>	<b>15.6</b>	<b>12.7</b>	<b>10.74</b>
第1季	4.7	5.4	1.8	17.0	60.9	10.9	19.5	20.3	10.68
第2季	8.0	6.0	6.2	15.2	-29.6	19.9	20.6	11.5	10.69
第3季	8.1	8.2	10.5	13.3	-2.5	10.9	18.6	10.2	10.71
第4季	5.5	8.7	10.6	12.7	-6.9	-17.8	4.2	10.0	10.74
<b>100年</b>	<b>6.5</b>	<b>6.7</b>	<b>7.9</b>	<b>7.3</b>	<b>-10.8</b>	<b>16.5</b>	<b>1.8</b>	<b>8.5</b>	<b>10.89</b>
第1季	10.2	6.2	7.1	12.6	4.0	55.8	-5.5	8.6	10.74
第2季	5.7	7.5	7.6	9.5	-1.5	-3.0	5.8	10.8	10.76
第3季	5.3	6.1	8.1	8.7	-7.2	13.3	4.1	8.3	10.81
第4季	5.0	7.1	9.1	-0.4	-35.6	7.7	2.4	6.4	10.89
<b>101年</b>	<b>2.4</b>	<b>5.0</b>	<b>3.6</b>	<b>-1.9</b>	<b>-23.2</b>	<b>-4.0</b>	<b>6.8</b>	<b>5.6</b>	<b>11.15</b>
第1季	1.6	5.7	4.8	-2.7	-11.2	-12.1	10.9	6.2	10.94
第2季	3.7	7.5	3.0	-1.7	-32.5	11.3	6.4	8.8	10.98
第3季	2.6	5.8	4.0	-2.8	-35.6	-7.1	1.2	4.5	11.05
第4季	1.8	1.8	2.6	-0.5	-10.5	-4.6	10.5	3.1	11.15
<b>102年</b>									
第1季	1.1	0.7	2.1	-1.1	-30.7	-3.5	5.7	7.2	11.25
1月	-1.5	-13.1	-6.7	27.6	32.0	0.5	-16.4	16.1	11.18
2月	6.2	16.7	10.2	-20.5	-62.4	4.5	25.1	4.4	11.22
3月	-0.8	2.3	4.0	-7.0	-28.1	-14.4	12.6	0.2	11.25

資料來源：經濟部、金融監督管理委員會證期局及銀行局、交通部、內政部。

表 9 民間投資相關指標

單位：%

年(季)別	國內製造業 投資財生產指數 年增率	建築工程業 生產指數 年增率	資本設備進口年增率				建築貸款餘額 年增率
			按新台幣	按美元	機械	運輸設備	
93年	8.6	4.8	34.6	38.4	53.1	36.1	21.0
94年	0.4	11.4	-8.8	-4.8	-2.1	31.1	30.6
95年	2.6	9.0	0.9	-0.5	3.5	-29.1	25.6
96年	6.1	-0.5	4.1	3.1	-1.2	8.9	24.4
97年	-2.6	-9.3	-12.4	-8.3	-0.2	-18.8	1.6
98年	-17.6	-19.1	-17.4	-21.4	-17.1	-4.7	-4.6
99年	29.1	-9.8	57.0	64.0	79.8	46.9	23.0
第1季	37.2	-7.6	66.5	76.6	100.5	23.7	0.1
第2季	35.7	-18.9	76.7	84.2	104.3	69.5	8.4
第3季	28.9	-14.1	61.5	65.9	90.1	24.4	19.1
第4季	18.9	1.0	34.0	41.8	45.6	69.0	23.0
100年	11.9	7.9	-9.9	-3.2	-6.4	16.4	10.5
第1季	16.8	-9.5	10.4	20.3	23.6	36.2	23.8
第2季	17.5	17.2	1.4	11.6	10.6	20.9	20.9
第3季	9.7	11.0	-22.9	-14.9	-22.7	35.4	15.7
第4季	5.2	13.1	-22.7	-22.1	-27.8	-9.7	10.5
101年	-6.2	7.4	-7.1	-7.9	-13.5	7.0	6.8
第1季	-3.3	8.0	-19.5	-20.6	-28.4	-1.1	8.3
第2季	-8.7	1.8	-8.9	-11.0	-14.8	-0.9	10.8
第3季	-6.4	10.7	4.3	1.0	-0.8	6.1	8.8
第4季	-5.8	8.9	-2.4	1.4	-5.8	21.8	6.8
102年							
第1季	-2.8	12.0	14.0	15.5	13.8	3.0	3.8
1月	22.2	11.7	36.3	41.8	32.4	43.2	4.8
2月	-21.7	42.2	-8.8	-8.1	-4.4	-32.1	4.0
3月	-5.3	-6.1	15.3	14.7	14.4	-7.3	3.8

資料來源：經濟部、財政部、中央銀行。

表 10 消費金融相關指標

	信用卡					現金卡			消費者貸款餘額							
	有效卡數 (萬張) (1)	簽帳金額		逾放比率 (%) (1)	轉銷呆帳 金額 (億元)	已動用額度 卡數(萬張) (1)	逾放比率 (%) (1)	轉銷呆帳 金額 (億元)	(億元) (1)	購置住宅 貸款	房屋修繕 貸款	汽車 貸款	機關團體 職工福利 貸款	其他個人		信用卡 循環信用 餘額
		(億元)	年增率 (%)											消費性 貸款	現金卡	
93年	2,459	12,544	25.6	2.00	—	376	0.63	—	58,615	34,827	7,104	1,095	1,819	9,521	2,415	4,250
94年	2,458	14,210	13.3	2.44	489.5	349	1.84	252.3	65,839	39,242	7,313	1,404	1,714	11,510	2,985	4,656
95年	2,041	13,805	-2.9	2.27	1,165.2	209	5.33	495.4	65,259	42,719	7,957	1,203	1,488	8,685	1,759	3,208
96年	1,976	14,134	2.4	1.89	642.6	140	6.29	357.2	65,690	45,056	8,328	899	1,218	7,544	1,249	2,645
97年	1,946	13,941	-1.4	1.59	385.0	111	3.59	205.3	64,709	45,875	7,897	639	962	6,960	877	2,376
98年	1,883	13,654	-2.1	0.96	232.2	87	2.27	90.2	65,916	48,166	7,557	542	819	6,842	653	1,990
99年	1,953	15,389	12.7	0.45	115.1	72	1.77	30.6	67,171	51,093	6,133	589	700	7,035	517	1,622
第1季	1,888	3,641	20.3	0.84	37.7	82	2.19	10.0	65,890	48,670	7,348	541	766	6,721	611	1,845
第2季	1,895	3,776	11.5	0.65	30.5	78	2.11	7.0	66,534	49,560	7,096	545	734	6,836	580	1,764
第3季	1,915	3,863	10.2	0.52	22.3	76	1.93	7.4	66,628	50,104	6,748	569	707	6,805	548	1,696
第4季	1,953	4,109	10.0	0.45	24.6	72	1.77	6.2	67,171	51,093	6,133	589	700	7,035	517	1,622
100年	2,076	16,691	8.5	0.31	60.8	65	1.37	17.4	67,807	52,740	4,829	730	670	7,433	418	1,404
第1季	1,962	3,952	8.6	0.42	17.2	70	1.65	5.3	67,038	51,679	5,749	625	672	6,775	480	1,538
第2季	1,987	4,183	10.8	0.37	14.1	68	1.43	5.1	67,387	52,156	5,421	660	668	7,035	453	1,447
第3季	2,026	4,185	8.3	0.34	15.7	66	1.41	3.6	67,508	52,454	5,122	698	677	7,142	435	1,416
第4季	2,076	4,372	6.4	0.31	13.8	65	1.37	3.4	67,807	52,740	4,829	730	670	7,433	418	1,404
101年	2,150	17,628	5.6	0.32	50.1	58	1.27	10.8	68,428	54,173	3,822	848	629	7,648	348	1,308
第1季	2,097	4,197	6.2	0.32	13.5	63	1.43	3.1	67,144	52,494	4,559	754	641	7,347	393	1,348
第2季	2,094	4,552	8.8	0.28	11.8	61	1.30	2.7	67,766	53,176	4,277	775	635	7,565	378	1,338
第3季	2,112	4,373	4.5	0.30	12.8	60	1.21	2.6	68,092	53,707	4,037	821	644	7,561	363	1,323
第4季	2,150	4,506	3.1	0.32	11.9	58	1.27	2.4	68,428	54,173	3,822	848	629	7,648	348	1,308
102年																
第1季	2,175	4,500	7.2	0.33	13.3	57	1.25	2.4	67,994	54,129	3,590	893	603	7,537	328	1,242

資料來源：金融監督管理委員會銀行局、中央銀行。

附註：(1)為期底數。

表 11 主要國家經濟成長率

單位：%

年(季)別	中華民國		美國		日本		歐盟(1)	德國	法國	英國	中國大陸		香港	南韓		新加坡		
	yoy	saar	yoy(1)	saar	yoy	saar					yoy	saar		yoy	saar	yoy	saar	
92年	3.67	—	2.5	—	1.7	—	1.5	-0.4	0.9	3.8	10.0	—	3.1	2.8	—	4.6	—	
93年	6.19	—	3.5	—	2.4	—	2.5	1.2	2.5	2.9	10.1	—	8.7	4.6	—	9.2	—	
94年	4.70	—	3.1	—	1.3	—	2.1	0.7	1.8	2.8	11.3	—	7.4	4.0	—	7.4	—	
95年	5.44	—	2.7	—	1.7	—	3.3	3.7	2.5	2.6	12.7	—	7.0	5.2	—	8.6	—	
96年	5.98	—	1.9	—	2.2	—	3.2	3.3	2.3	3.6	14.2	—	6.5	5.1	—	9.0	—	
97年	0.73	—	-0.3	—	-1.0	—	0.3	1.1	-0.1	-1.0	9.6	—	2.1	2.3	—	1.7	—	
98年	-1.81	—	-3.1	—	-5.5	—	-4.3	-5.1	-3.1	-4.0	9.2	—	-2.5	0.3	—	-0.8	—	
第1季	-8.12	-4.8	-4.2	-5.3	-9.4	-15.1	-5.4	-6.8	-4.3	-6.1	6.6	...	-7.8	-4.2	0.3	...	...	
第2季	-6.58	15.0	-4.6	-0.3	-6.6	6.7	-5.3	-6.2	-3.7	-5.4	8.2	...	-3.1	-2.1	10.5	...	...	
第3季	-1.41	10.8	-3.3	1.4	-5.6	0.4	-4.2	-5.0	-3.2	-3.3	9.7	...	-1.7	1.0	14.2	...	...	
第4季	8.82	21.3	-0.1	4.0	-0.5	7.6	-2.1	-2.2	-1.0	-0.9	11.4	...	2.5	6.3	1.1	...	...	
99年	10.76	—	2.4	—	4.7	—	2.1	4.2	1.7	1.8	10.4	—	6.8	6.3	—	14.8	—	
第1季	13.11	8.0	1.9	2.3	4.9	5.7	1.0	2.6	1.0	1.2	12.1	...	7.9	8.7	8.9	...	30.6	
第2季	12.89	11.2	2.5	2.2	4.4	3.8	2.3	4.7	1.7	2.1	10.4	...	6.4	7.6	5.8	...	32.1	
第3季	11.57	3.3	2.8	2.6	6.0	6.1	2.5	4.6	2.1	2.4	9.8	...	6.6	4.5	2.4	...	-13.0	
第4季	6.21	3.3	2.4	2.4	3.3	-1.3	2.3	4.2	1.9	1.5	9.9	...	6.4	4.9	3.0	...	7.2	
100年	4.07	—	1.8	—	-0.6	—	1.6	3.0	2.0	1.0	9.3	—	4.9	3.7	—	5.2	—	
第1季	7.37	10.3	1.8	0.1	0.0	-7.4	2.4	4.8	2.7	1.4	9.8	2.3	7.6	4.3	5.3	9.9	17.5	
第2季	4.56	1.2	1.9	2.5	-1.6	-3.8	1.7	3.0	2.1	0.8	9.5	2.4	5.1	3.5	3.3	1.8	-2.9	
第3季	3.53	-0.5	1.6	1.3	-0.5	11.3	1.4	2.7	1.8	0.8	9.1	2.3	4.0	3.6	3.3	5.7	3.4	
第4季	1.21	-4.6	2.0	4.1	-0.3	0.8	0.8	1.9	1.4	1.1	8.9	1.8	3.0	3.4	1.5	3.6	-2.3	
101年	1.32	—	2.2	—	2.0	—	-0.3	0.7	0.0	0.3	7.8	—	1.5	2.0	—	1.3	—	
第1季	0.59	5.7	2.4	2.0	3.4	5.3	0.1	1.3	0.3	0.5	8.1	1.6	0.7	2.8	3.3	1.5	7.8	
第2季	-0.12	-0.0	2.1	1.3	4.0	-0.9	-0.3	1.0	0.1	0.0	7.5	1.9	0.9	2.4	1.2	2.3	0.1	
第3季	0.73	3.0	2.6	3.1	0.3	-3.5	-0.4	0.9	0.0	0.4	7.4	2.1	1.5	1.6	0.2	0.0	-4.6	
第4季	3.97	7.1	1.7	0.4	0.5	1.0	-0.6	0.3	-0.3	0.2	8.0	2.0	2.8	1.5	1.1	1.5	3.3	
102年																		
第1季	1.67	-2.8	1.8	2.5	0.2	3.5	-0.7	-0.3	-0.4	0.6	7.7	1.6	2.8	1.5	3.5	0.2	1.8	

資料來源：各國官方網站。

說明：yoy(year on year)為對上年(同季)直接比較；saar(seasonally adjusted annualized rate)為季節調整後，對上季增率折成年率。

附註：(1)係指經季節調整之實質GDP金額對上年(同季)之成長率。

表 12 主要國家消費者物價指數及食物類年增率

單位：%

年(月)別	中華民國		美國		日本		中國大陸		南韓		新加坡		香港		印尼		越南		菲律賓	
		食物類		食物類		食物類		食物類		食物類		食物類		食物類		食物類		食物類		食物類
93年	1.61	4.22	2.7	3.4	0.0	0.9	3.9	9.9	3.6	8.1	1.7	2.0	-0.4	1.0	6.2	5.9	7.8	...	4.8	...
94年	2.30	7.25	3.4	2.4	-0.3	-0.9	1.8	2.9	2.8	3.1	0.4	1.3	0.9	1.8	10.5	10.0	8.3	11.0	6.5	6.4
95年	0.60	-0.65	3.2	2.4	0.2	0.5	1.5	2.3	2.2	0.5	1.0	1.6	2.1	1.7	13.1	14.7	7.5	8.7	5.5	5.5
96年	1.80	2.86	2.9	4.0	0.1	0.3	4.8	12.3	2.5	2.5	2.1	2.9	2.0	4.3	6.4	11.4	8.3	11.2	2.9	3.3
97年	3.52	8.55	3.8	5.5	1.4	2.6	5.9	14.3	4.7	4.9	6.5	7.7	4.3	10.1	9.8	17.0	23.0	36.6	8.3	12.9
98年	-0.86	-0.44	-0.4	1.8	-1.3	0.2	-0.7	0.7	2.8	7.6	0.6	2.3	0.6	1.3	4.8	7.2	6.9	8.7	4.1	5.9
99年	0.96	0.62	1.6	0.8	-0.7	-0.3	3.3	7.2	3.0	6.4	2.8	1.4	2.3	2.4	5.1	9.4	9.2	10.7	3.9	4.2
100年	1.42	2.26	3.2	3.7	-0.3	-0.4	5.4	11.8	4.0	8.1	5.3	3.1	5.3	7.0	5.4	8.7	18.6	26.5	4.6	5.5
101年	1.93	4.16	2.1	2.6	0.0	0.1	2.6	4.8	2.2	4.0	4.6	2.3	4.1	5.8	4.3	5.9	9.2	8.1	3.2	2.3
4月	1.44	2.11	2.3	3.1	0.5	0.7	3.4	7.0	2.5	5.4	5.5	2.4	4.7	7.0	4.5	6.7	10.5	11.9	3.0	1.8
5月	1.74	3.77	1.7	2.8	0.2	1.0	3.0	6.4	2.5	6.4	5.0	2.5	4.2	6.8	4.5	6.9	8.3	8.5	2.9	1.8
6月	1.76	4.41	1.7	2.7	-0.1	0.1	2.2	3.8	2.2	5.2	5.3	2.3	3.7	6.1	4.5	7.2	6.9	6.3	2.8	2.1
7月	2.46	6.29	1.4	2.3	-0.4	-0.4	1.8	2.4	1.5	2.4	4.0	2.3	1.7	5.9	4.6	7.0	5.4	3.6	3.2	2.3
8月	3.43	8.69	1.7	2.0	-0.5	-0.7	2.0	3.4	1.2	0.4	3.9	2.3	3.8	5.2	4.6	7.5	5.0	2.0	3.8	3.3
9月	2.95	6.54	2.0	1.6	-0.3	-1.0	1.9	2.5	2.0	4.0	4.7	2.1	3.8	4.4	4.3	6.6	6.5	1.8	3.6	3.7
10月	2.33	4.24	2.2	1.7	-0.4	-1.6	1.7	1.8	2.1	5.0	4.0	1.7	3.8	4.2	4.6	6.5	7.0	2.1	3.1	2.5
11月	1.59	2.28	1.8	1.8	-0.2	-0.5	2.0	3.0	1.6	2.7	3.5	1.7	3.8	4.2	4.3	5.7	7.1	1.4	2.8	2.2
12月	1.60	1.87	1.7	1.8	-0.1	-0.3	2.5	4.2	1.4	1.8	4.3	1.5	3.7	4.3	4.3	5.7	6.8	1.0	2.9	2.3
102年累計	1.62	2.22	1.5	1.6	-0.6	-1.7	2.4	3.9	1.3	1.7	3.4	1.7	3.7	4.4	5.3	10.6	6.8	1.6	3.0	2.6
1月	1.12	2.36	1.6	1.6	-0.3	-0.7	2.0	2.9	1.5	2.0	3.6	1.0	3.0	3.7	4.6	7.3	7.1	1.3	3.0	2.3
2月	2.96	2.93	2.0	1.6	-0.7	-1.8	3.2	6.0	1.4	2.7	4.9	2.3	4.4	5.0	5.3	10.3	7.0	1.5	3.4	2.9
3月	1.37	1.25	1.5	1.5	-0.9	-2.4	2.1	2.7	1.3	0.8	3.5	1.8	3.6	3.7	5.9	13.0	6.6	1.8	3.2	2.8
4月	1.04	2.36	1.1	1.5	...	...	2.4	4.0	1.2	1.2	1.5	1.8	4.0	5.2	5.6	11.9	6.6	1.7	2.6	2.2

資料來源：行政院主計總處、International Financial Statistics(IMF)、各國官方網站。

說明：1.總指數年增率除我國為行政院主計總處資料，越南為越南國家統計局資料，其餘國家為IMF資料。

2.食物類年增率為各國官方資料。

表 13 薪資與生產力統計指標摘要

年(月)別	受僱員工人數			工業及服務業						製 造 業				
	工業及 服務業 合計 (千人)	工業 部門 (千人)	服務業 部門 (千人)	每人每 月平均 工時 (小時)	進入率 (%)	退出率 (%)	每人每月薪資			受僱 員工 人數 (千人)	每人月 平均 工時 (小時)	每人月 平均 薪資 (元)	勞動 生產力 指數	單位產 出勞動 成本 指數
							平均 薪資 (元)	經常性薪資 (元)	年增率 (%)					
95年	6,373	2,979	3,395	180.9	2.67	2.44	43,493	35,728	0.97	2,510	187.3	42,393	100.00	100.00
96年	6,509	3,025	3,484	180.5	2.50	2.33	44,414	36,335	1.70	2,544	187.3	43,169	107.12	95.06
97年	6,589	3,048	3,540	179.7	2.26	2.42	44,424	36,423	0.24	2,565	184.7	43,105	106.02	97.31
98年	6,404	2,884	3,520	176.8	2.13	2.20	42,275	35,692	-2.01	2,411	179.3	39,152	106.62	90.55
99年	6,602	3,006	3,596	181.2	2.69	2.40	44,536	36,343	1.82	2,517	189.0	42,420	125.00	79.42
100年	6,806	3,113	3,693	178.7	2.54	2.34	45,749	36,874	1.46	2,618	185.3	43,533	129.28	80.30
101年	6,918	3,152	3,767	178.4	2.28	2.19	45,888	37,346	1.28	2,652	184.1	43,994	128.34	82.28
3月	6,885	3,139	3,746	188.4	2.46	2.31	41,393	37,434	2.05	2,639	195.2	38,447	127.41	68.30
4月	6,886	3,140	3,746	173.9	2.17	2.16	41,549	37,484	1.96	2,642	179.5	38,512	133.31	71.10
5月	6,896	3,142	3,754	187.0	2.16	2.02	41,924	37,494	1.84	2,645	193.8	38,883	128.51	69.04
6月	6,905	3,149	3,756	178.0	2.19	2.06	42,845	37,418	1.88	2,652	184.8	41,383	127.04	77.95
7月	6,938	3,165	3,773	184.9	2.93	2.45	42,511	37,437	1.63	2,665	191.3	40,302	126.74	73.47
8月	6,945	3,169	3,776	186.5	2.60	2.49	41,838	37,222	0.56	2,668	192.6	40,340	127.62	72.54
9月	6,947	3,164	3,782	173.7	2.59	2.57	44,028	37,256	0.46	2,663	179.7	44,374	130.98	83.37
10月	6,950	3,163	3,787	184.7	2.18	2.13	40,974	37,343	0.46	2,662	190.6	39,203	127.47	71.11
11月	6,956	3,163	3,793	183.0	1.92	1.84	40,043	37,305	0.64	2,660	188.7	38,212	126.16	70.98
12月	6,965	3,163	3,802	179.0	1.77	1.65	47,718	37,499	0.44	2,658	183.2	44,745	127.18	84.98
102年1-3月	6,960	3,156	3,804	166.6	2.13	2.14	54,897	37,508	0.74	2,652	171.7	52,900	131.10	103.94
1月	6,969	3,162	3,808	185.1	2.04	1.97	60,702	37,683	1.48	2,657	191.6	59,739	126.15	109.38
2月	6,950	3,151	3,800	135.2	1.82	2.09	62,343	37,229	0.28	2,648	137.3	59,829	141.01	136.71
3月	6,961	3,156	3,806	179.5	2.55	2.39	41,652	37,612	0.48	2,652	186.1	39,131	128.90	72.09
當月較上月 增減(%)	0.16	0.16	0.16	(44.3)	(0.73)	(0.30)	-33.19	1.03		0.15	(48.8)	-34.60	-8.59	-47.27
當月較上年同月 增減(%)	1.11	0.55	1.58	(-8.9)	(0.09)	(0.08)	0.63	0.48		0.48	(-9.1)	1.78	1.17	5.55
本年累計較上年 增減(%)	1.20	0.70	1.62	(-3.7)	(-0.08)	(-0.06)	-1.64	0.74		0.61	(-3.3)	-2.15	2.02	-2.21

- 說明：
1. 本表括號( )內數字係指增減時數或百分點。2. 指數基期：民國95年=100。
  3. 平均薪資係指受僱員工（不含執行業務所得者）每月經常性薪資（含本薪與按月給付之固定津貼及獎金）及非經常性薪資（含加班費、年終獎金、員工紅利、非按月發放之績效獎金與全勤獎金等）之報酬總額；但不含保險費、退休金與資遣費等非薪資報酬。
  4. 為配合95年工商及服務業普查行業範圍擴增情形，本統計結果自98年1月起涵蓋「教育服務業（僅含短期補習班及汽車駕駛訓練班）」。