

## 行政院主計總處

綜合規劃處、公務預算處、基金預算處  
會計決算處、綜合統計處、國勢普查處、主計資訊處  
網址:<http://www.dgbas.gov.tw>

台北市忠孝東路1段1號  
台北市廣州街2號

電話：(02)3356-6500  
電話：(02)2380-3400  
傳真：(02)2380-3503

中華民國104年11月27日下午4時發布，並透過網際網路同步發送

主辦單位：綜合統計處國民所得科

電話：(02)2380-3466

經濟預測科

電話：(02)2380-3487

新聞聯繫人：王婉貞

電話：(02)2380-3442

## 國民所得統計及國內經濟情勢展望

### 壹、摘要

行政院主計總處國民所得統計評審會於本(27)日下午2點召開，審議102年第1季至104年第2季國民所得統計修正、104年第3季初步統計、104年第4季與105年預測等案，主要結果如次：

- 一、102年及103年經濟成長率依最新資料分別修正為2.20%(原統計為2.23%)及3.92%(3.77%)。
- 二、104年第1、2季經濟成長率(yoy)修正為4.04%(原為3.84%)及0.57%(0.52%)。
- 三、104年第3季初步統計經濟成長率為-0.63%，較8月預測0.10%下修0.73個百分點；預測第4季成長0.49%(較8月預測下修1.41個百分點)。全年經濟成長1.06%(下修0.50個百分點)，每人GDP 2萬2,355美元，CPI下跌0.31%。
- 四、預測明(105)年經濟成長2.32%，較8月預測2.70%下修0.38個百分點，每人GDP 2萬2,228美元，CPI上漲0.84%。

### 貳、國民所得統計及預測

#### 一、102年及103年經濟成長率修正

國民所得統計循例於每年11月依各項最新調查及相關資料修正前兩年統計。102年及103年經濟成長率分別為2.20%及3.92%，較原編數分別下修0.03個百分點及上修0.15個百分點。

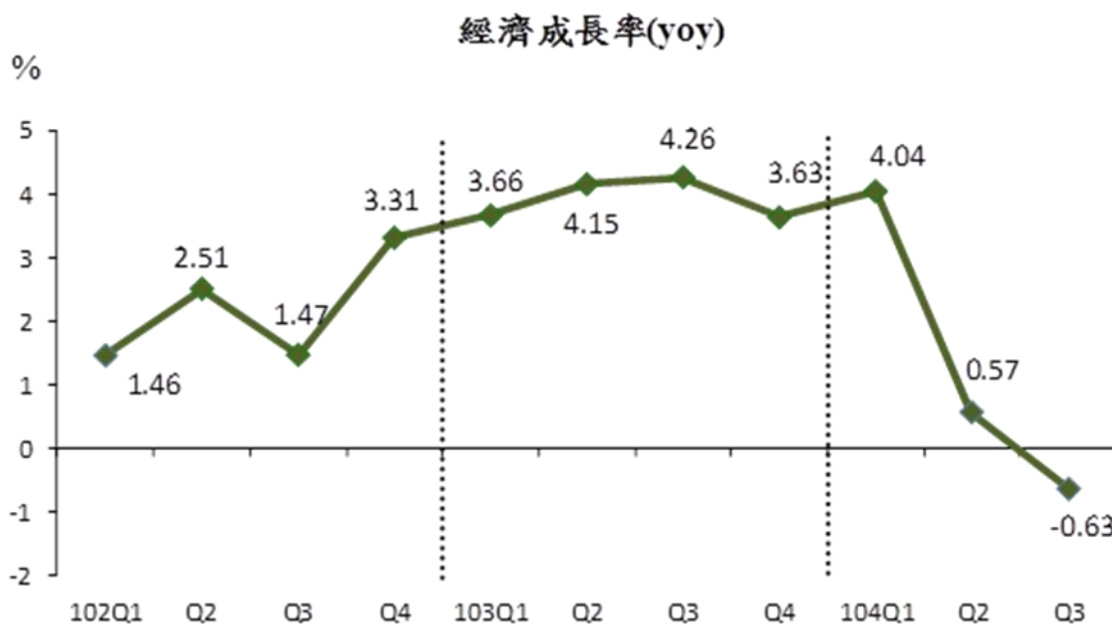
- (一)本次年修正根據最新工廠校正、製造業投資及營運概況、營利事業所得稅申報檔、國際收支帳、教育消費支出調查、家庭收支調查、批發

、零售及餐飲業經營實況調查及上市櫃公司財報等相關資料，檢討修正102年及103年各季統計。

(二)經修正後，102年經濟成長率2.20%，較原編數2.23%下修0.03個百分點，國內生產毛額(GDP)修正為15兆2,307億元(上修95億元，修正率0.06%)；103年經濟成長率3.92%，較原編數3.77%上修0.15個百分點，GDP修正為16兆974億元(上修134億元，修正率0.08%)。

## 二、104年第3季經濟成長初步統計暨第1、2季修正數

本(104)年第3季初步統計實質GDP與103年同期相較(yoy)負成長0.63%，經季節調整後對上季(saqr)為-0.30%，折算年率(saar)為-1.20%；第1、2季yoy分別為4.04%與0.57%，saar分別修正為1.90%及-4.50%。



### (一)104年第3季

#### 1.外需方面

(1)全球景氣復甦力道不振，電子產品庫存去化速度仍緩，中國大陸供應鏈自主化排擠效應，以及原油等原物料價格持續下跌影響，第3季按美元計價商品出口減13.87%(以新台幣計價減8.82%)，主要貨品出口除交通運輸設備外均呈衰退，其中礦產品(汽、柴油)減幅近5成，占比最高之電子產品減幅亦擴大為-7.91%；惟來台旅客增

5.52%，三角貿易毛利穩定成長。剔除物價因素後(出口物價指數跌4.61%)，商品及服務輸出實質負成長3.01%(較8月預測數-0.39%減少2.62個百分點)。

(2)輸入方面，農工原料價格下跌，以及消費與出口衍生需求減少，第3季按美元計價商品進口減19.43%(按新台幣計價減14.77%)，併計服務輸入，再剔除物價因素後(進口物價指數跌13.61%)，商品及服務輸入實質負成長2.24%(較8月預測數1.64%減少3.88個百分點)。

(3)輸出與輸入相抵，國外淨需求對經濟成長負貢獻0.77個百分點。

## 2.內需方面

(1)本季零售業營業額減1.93%(為98年第3季以來首次出現負成長)，扣除物價因素後(商品類CPI-1.68%)，實質亦為負成長，另股票成交值減14.38%，家庭支付之手續費減少，主要觀光遊憩區遊客人次亦減7.92%；惟餐飲業營業額增2.25%，扣除物價因素後(CPI外食費上漲1.73%)，實質微幅成長。初步統計第3季民間消費成長0.50%(較8月預測數2.94%減少2.44個百分點)，對經濟成長貢獻0.27個百分點。

(2)民間投資方面，國內半導體業者擴充先進製程，以及鐵路機車等大宗運具投資增加，致第3季新台幣計價資本設備進口增15.11%，惟營建工程持續衰退，併計後整體民間固定投資成長5.11%；加計政府投資實質負成長5.96%、公營事業投資負成長6.30%，以及實質存貨變動減少38億元後，第3季資本形成負成長0.28%(較8月預測數0.04%減少0.32個百分點)，對經濟成長負貢獻0.07個百分點。

(3)併計前述各項及政府消費負成長0.44%，總計第3季國內需求成長0.15%，對經濟成長貢獻0.14個百分點。

## GDP主要支出連鎖實質成長率及貢獻

單位：%；百分點

	103年				104年				
	Q1	Q2	Q3	Q4	前3季	Q1	Q2	Q3	
	<u>對上年同期成長率 (yoy)</u>								
<b>GDP</b>	<b>3.92</b>	<b>3.66</b>	<b>4.15</b>	<b>4.26</b>	<b>3.63</b>	<b>1.26</b>	<b>4.04</b>	<b>0.57</b>	<b>-0.63</b>
<b>國內需求</b>	<b>3.56</b>	<b>2.52</b>	<b>3.66</b>	<b>4.87</b>	<b>3.15</b>	<b>1.77</b>	<b>1.71</b>	<b>3.51</b>	<b>0.15</b>
民間消費	3.33	2.61	3.62	4.26	2.81	2.57	3.73	3.55	0.50
政府消費	3.55	3.93	2.56	3.64	4.04	-0.84	-2.71	0.54	-0.44
<b>資本形成</b>	<b>4.13</b>	<b>1.42</b>	<b>4.48</b>	<b>7.19</b>	<b>3.37</b>	<b>1.51</b>	<b>-0.48</b>	<b>5.35</b>	<b>-0.28</b>
民間固定投資	3.17	3.06	4.55	4.50	0.36	1.95	1.33	-0.64	5.11
政府固定投資	-7.36	-8.30	-7.30	-8.53	-6.01	-2.36	-1.32	0.60	-5.96
公營固定投資	5.31	14.78	-14.17	19.96	5.76	-4.72	-30.02	21.83	-6.30
<b>國外淨需求</b>	<b>--</b>	<b>--</b>	<b>--</b>	<b>--</b>	<b>--</b>	<b>--</b>	<b>--</b>	<b>--</b>	<b>--</b>
輸出	5.91	4.38	5.09	7.54	6.44	0.60	6.13	-0.74	-3.01
輸入	5.65	2.90	4.55	8.94	6.14	1.28	2.87	3.43	-2.24
	<u>對經濟成長(yoy)貢獻</u>								
<b>GDP</b>	<b>3.92</b>	<b>3.66</b>	<b>4.15</b>	<b>4.26</b>	<b>3.63</b>	<b>1.26</b>	<b>4.04</b>	<b>0.57</b>	<b>-0.63</b>
<b>國內需求</b>	<b>3.24</b>	<b>2.33</b>	<b>3.32</b>	<b>4.41</b>	<b>2.84</b>	<b>1.59</b>	<b>1.56</b>	<b>3.14</b>	<b>0.14</b>
民間消費	1.80	1.45	1.96	2.30	1.49	1.38	2.06	1.90	0.27
政府消費	0.52	0.57	0.37	0.53	0.61	-0.12	-0.39	0.08	-0.06
<b>資本形成</b>	<b>0.91</b>	<b>0.30</b>	<b>0.99</b>	<b>1.58</b>	<b>0.74</b>	<b>0.33</b>	<b>-0.11</b>	<b>1.17</b>	<b>-0.07</b>
民間固定投資	0.56	0.53	0.81	0.79	0.12	0.35	0.25	-0.12	0.90
政府固定投資	-0.24	-0.19	-0.23	-0.27	-0.26	-0.06	-0.03	0.02	-0.17
公營固定投資	0.07	0.17	-0.18	0.22	0.07	-0.05	-0.32	0.23	-0.07
<b>國外淨需求</b>	<b>0.69</b>	<b>1.33</b>	<b>0.82</b>	<b>-0.15</b>	<b>0.79</b>	<b>-0.33</b>	<b>2.48</b>	<b>-2.57</b>	<b>-0.77</b>
輸出	4.10	3.03	3.56	5.21	4.49	0.42	4.20	-0.53	-2.12
輸入	3.42	1.69	2.74	5.36	3.70	0.76	1.71	2.05	-1.35

### 3.生產方面

- (1)第3季農業負成長0.91%；工業負成長3.17%，其中隨半導體持續庫存調整、手持行動裝置需求疲弱，以及面板、鋼鐵等因中國大陸業者削價競爭，生產動能續呈衰退，第3季製造業實質毛額負成長3.21%(經濟部製造業生產指數負成長4.69%)，對經濟成長負貢獻1.01個百分點。用電需求因生產活動降溫及本季平均氣溫較上年同季略低而減少，毛發電量負成長5.13%，電力及燃氣供應業實質負成長5.04%，對經濟成長負貢獻0.07個百分點。
- (2)服務業方面，批發業受外貿及生產活動持續減弱影響，營業額減5.03%，併計零售業(營業額減1.93%)後，批發零售業實質負成長2.62%，對經濟成長負貢獻0.36個百分點；金融機構利息收支淨額減0.99%、手續費收入增0.31%，上市櫃股票成交值減14.38%，併

計保險服務及投信投顧經理費等資料後，金融保險業實質負成長0.40%，對經濟成長負貢獻0.03個百分點。

(二) 104年第1季及第2季依據各項指標修正，與103年同期比較之經濟成長率(yoy)分別為4.04%及0.57%，上半年經濟成長2.26%；併計第3季，前3季經濟成長1.26%。

## 二、104年第4季及105年經濟展望

### (一) 104年第4季暨全年

預測104年第4季國內經濟成長yoy為0.49%(較8月預測下修1.41個百分點)，外需成長力道持續疲弱，為下調主因，內需方面，政府推出「短期消費提振措施」44.1億元，除推升政府消費，亦可望刺激民間消費(國發會估計可使GDP增加161億元)；併計前3季，預測全年成長1.06%，較8月預測下修0.50個百分點。

#### 1.對外貿易

(1)全球經濟成長乏力，根據IHS環球透視(IHS Global Insight)11月最新資料，預測104年全球經濟成長2.6%(與7月預測持平)，其中第4季僅成長2.4%(下修0.3個百分點)，將約制我國出口動能。另消費性電子產品庫存續處調整階段，中國大陸產能過剩，削價外銷，以及致力提高供應鏈自主化，持續壓縮國內鋼鐵、石化、面板及半導體等相關廠商出口，加以國際原物料價格仍處低檔，亦削減相關產品名目出口金額。

(2)今年以來，按美元計價商品出口減幅逐季擴大，第3季減幅達13.87%，扣除出口物價因素後，實質負成長3.43%，10月出口減幅雖縮小為10.96%，惟回升動能疲弱，預測第4季續呈2位數縮減，全年按美元計價商品出口減10.16%。併計服務出口及剔除物價變動因素後，輸出實質成長0.15%，輸入成長0.86%。

#### 2.民間消費

政府推出「短期消費提振措施」，補助44.1億元，補助期間由104年11月7日至105年2月29日，藉由「政府補助、企業加碼、全民共享」，可望刺激民間消費。由近期民眾熱烈申購觀察，多數效果將集中

於第4季，加上去年同季因食安問題紛擾而基數較低，預測104年第4季民間消費yoy實質成長可望由第3季之0.50%回升為2.50%，全年成長2.55%。

### 3. 固定投資

(1) 國內半導體領導廠商下修資本支出，營建投資亦受房市降溫影響而持續疲弱，預測104年第4季民間投資實質成長2.26%(下修1.88個百分點)，全年成長2.02%。

(2) 公共投資方面，104年政府投資因多項大型公共建設已過執行高峰，名目金額4,417億元(減4.60%)；另公營事業名目投資設定為1,933億元(減8.70%)。

(3) 併計並剔除物價後，104年固定投資實質成長0.93%。

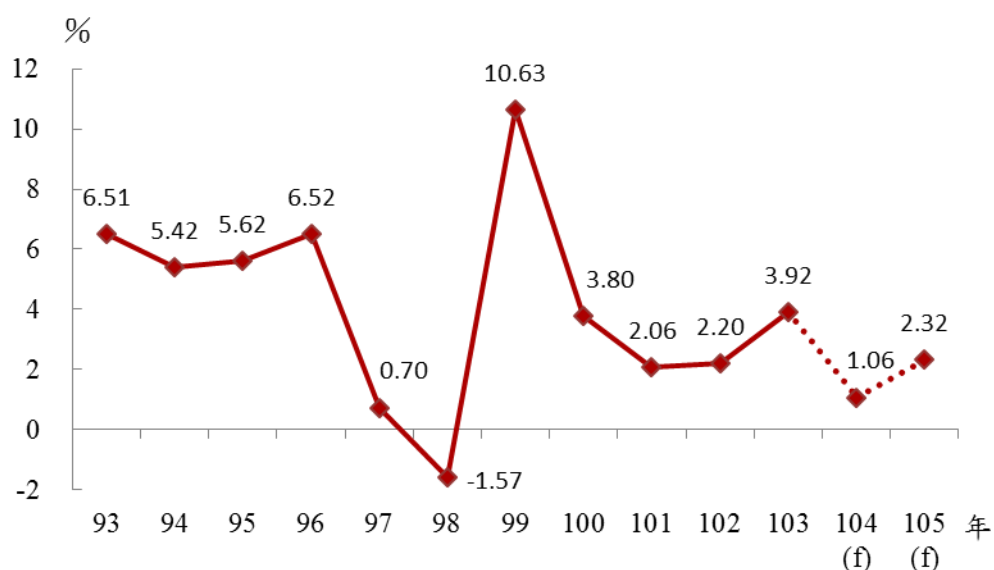
### 4. 物價

近期國際油價與農工原料價格持續低迷，設定104年第4季OPEC油價每桶45.3美元(較8月預測下修10.1美元)；加上今年以來日圓、歐元兌美元大幅貶值(前10月平均較去年同期分別貶14.25%及17.17%)，新台幣貶幅(4.69%)相對較小，預測104年躉售物價指數(WPI)下跌8.40%(下修1.07個百分點)；CPI方面，因油料費價格相較去年仍處低檔，以及電價費率調降，預測下跌0.31%(下修0.12個百分點)。

## (二) 105年

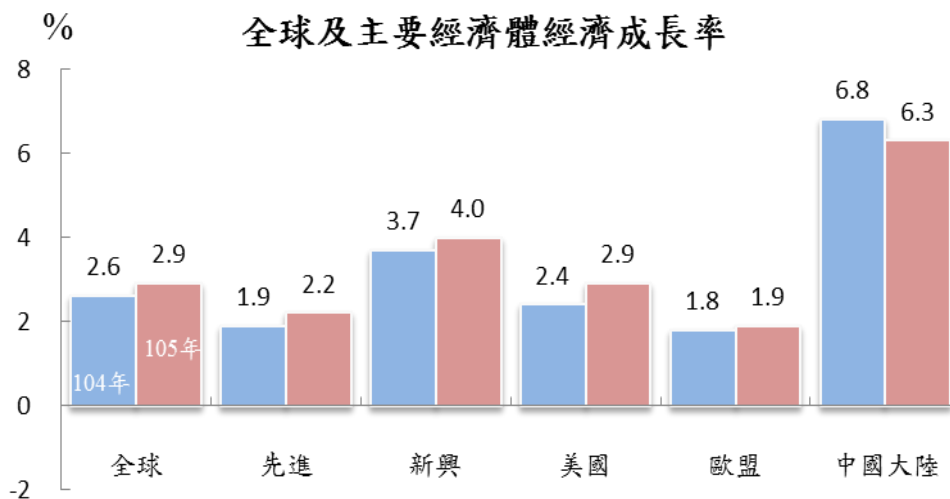
展望明(105)年，隨國際機構下調明年全球經濟預測，輸出與內需表現均不如8月預期，惟國際景氣將較今年回升，加上國內公共支出增加，預測明年經濟成長2.32%(較8月預測下修0.38個百分點)，高於今年之1.06%。

我國經濟成長率



## 1. 國際情勢

- (1)根據IHS環球透視11月預測，105年全球經濟成長2.9%(下修0.4個百分點)，已連續5年低於3%；先進經濟體景氣可望溫和擴張，升至2.2%(下修0.2個百分點)，新興經濟體亦呈回升，成長4.0%(下修0.6個百分點)，惟全球金融市場波動及非經濟風險升高，增添經濟不確定性。
- (2)美國民間消費穩定成長，住宅投資增加，內需成長動能穩固，未來伴隨庫存逐步去化及就業持續改善，經濟可望維持穩健成長，預測105年成長2.9%(下修0.2個百分點)。
- (3)歐盟雖有難民問題及恐怖攻擊壓力，惟在寬鬆貨幣、歐元貶值、及低油價等有利因素下，經濟可望延續緩步復甦，105年成長率提高為1.9%(下修0.1個百分點)。
- (4)中國大陸持續調整經濟結構及淘汰過剩產能，經濟成長放緩，預測105年成長6.3%(持平)；南韓、香港及新加坡分別成長2.5%、2.3%及2.0%。



資料來源：各國官方網站及IHS Global Insight Inc.

## 2.對外貿易

展望明年，全球經濟成長將由本年 2.6%提高至 2.9%，國際貨幣基金(IMF)預測世界貿易量亦將由 3.2%上升為 4.1%，加上產品庫存逐漸調整至正常水位，國內半導體製造業者將續受惠於製程領先優勢，以及今年基數較低影響，我國出口可望轉為增勢；惟中國大陸傾力提高供應鏈自主，國際產業競爭加劇，不確定性仍高，預測 105 年美元計價海關商品出口增 1.97%。進口受出口及內需引申需求帶動，增 0.98%；併計商品與服務並剔除物價因素後，預測 105 年輸出、入分別成長 4.74%及 4.25%。

商品及服務貿易

	海關商品貿易年增率 (按美元計算，%)		海關商品 出超金額 (億美元)	商品服務貿易實質成長率 (按新台幣計算，%)		商品服務 貿易順差 (億美元)
	出口總值	進口總值		輸出	輸入	
<b>101年</b>	<b>-2.30</b>	<b>-3.90</b>	<b>307</b>	<b>0.41</b>	<b>-1.78</b>	<b>381</b>
<b>102年(r)</b>	<b>1.41</b>	<b>-0.21</b>	<b>355</b>	<b>3.50</b>	<b>3.40</b>	<b>476</b>
<b>103年(r)</b>	<b>2.70</b>	<b>1.53</b>	<b>397</b>	<b>5.91</b>	<b>5.65</b>	<b>549</b>
<b>104年(f)</b>	<b>-10.16</b>	<b>-15.96</b>	<b>515</b>	<b>0.15</b>	<b>0.86</b>	<b>691</b>
第1季(r)	-4.18	-14.96	134	6.13	2.87	176
第2季(r)	-9.83	-14.91	123	-0.74	3.43	154
第3季(p)	-13.87	-19.43	128	-3.01	-2.24	170
第4季(f)	-12.23	-14.38	130	-1.09	-0.37	192
<b>105年(f)</b>	<b>1.97</b>	<b>0.98</b>	<b>548</b>	<b>4.74</b>	<b>4.25</b>	<b>727</b>



### 3.民間消費

隨短期消費提振措施結束以及今年景氣降溫遞延影響，民間消費動能有限，預測105年實質成長1.76%。

民間消費

	名目金額(億元)		實質成長率 (%)
		年增率 (%)	
<b>101年</b>	<b>80,351</b>	<b>3.03</b>	<b>1.82</b>
<b>102年(r)</b>	<b>82,484</b>	<b>2.65</b>	<b>2.34</b>
<b>103年(r)</b>	<b>85,809</b>	<b>4.03</b>	<b>3.33</b>
<b>104年(f)</b>	<b>87,382</b>	<b>1.83</b>	<b>2.55</b>
第1季(r)	21,630	3.10	3.73
第2季(r)	21,664	2.40	3.55
第3季(p)	21,995	-0.31	0.50
第4季(f)	22,093	2.24	2.50
<b>105年(f)</b>	<b>89,356</b>	<b>2.26</b>	<b>1.76</b>

### 4.固定投資

(1)為維持製程領先及肆應物聯網(IOT)、智慧化應用等新興商機，半導體及相關業者投資可望延續，航空業者亦持續擴充機隊；惟營建投資保守，則約制成長力道，預測105年民間投資實質僅成長0.97%。

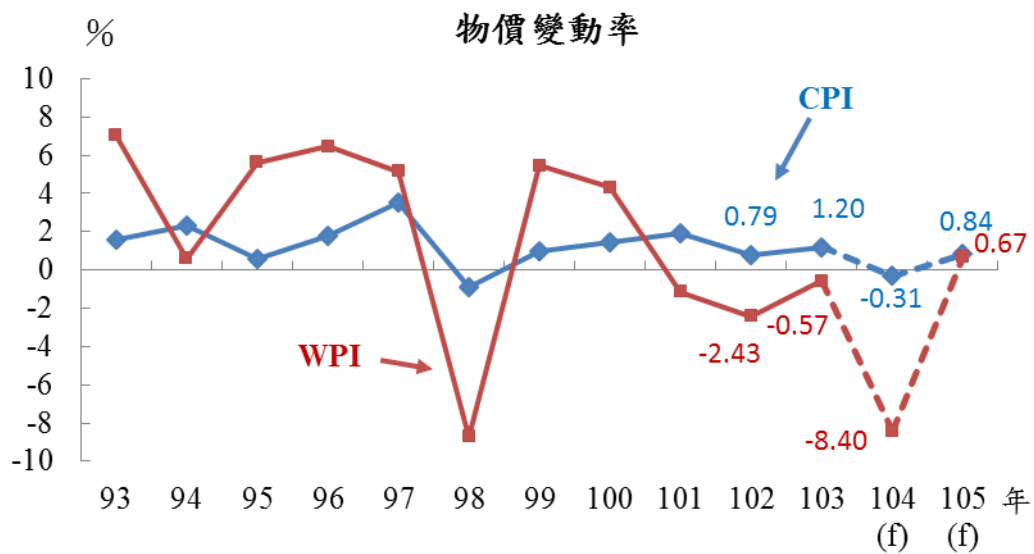
(2)公共投資方面，105年採取擴張性財政政策，設定名目金額為4,543億元(增2.85%)，為99年以來首次轉為正成長；另公營事業名目投資105年亦擴大為1,992億元(增3.05%)；併計民間投資並剔除物價後，105年整體固定投資成長1.45%。

固定投資

	名目金額(億元)				實質成長率(%)			
		民間	政府	公營事業		民間	政府	公營事業
<b>101年</b>	<b>32,821</b>	<b>25,670</b>	<b>5,110</b>	<b>2,041</b>	<b>-2.61</b>	<b>-0.35</b>	<b>-10.95</b>	<b>-7.42</b>
<b>102年(r)</b>	<b>33,787</b>	<b>26,859</b>	<b>4,925</b>	<b>2,004</b>	<b>5.30</b>	<b>7.09</b>	<b>-2.79</b>	<b>2.99</b>
<b>103年(r)</b>	<b>34,842</b>	<b>28,095</b>	<b>4,630</b>	<b>2,117</b>	<b>1.76</b>	<b>3.17</b>	<b>-7.36</b>	<b>5.31</b>
<b>104年(f)</b>	<b>34,512</b>	<b>28,162</b>	<b>4,417</b>	<b>1,933</b>	<b>0.93</b>	<b>2.02</b>	<b>-2.53</b>	<b>-6.06</b>
第1季(r)	8,420	7,302	837	281	-0.44	1.33	-1.32	-30.02
第2季(r)	8,473	6,918	1,071	484	0.60	-0.64	0.60	21.83
第3季(p)	8,948	7,482	1,044	422	3.10	5.11	-5.96	-6.30
第4季(f)	8,671	6,461	1,464	746	0.35	2.26	-2.86	-8.11
<b>105年(f)</b>	<b>34,853</b>	<b>28,319</b>	<b>4,543</b>	<b>1,992</b>	<b>1.45</b>	<b>0.97</b>	<b>3.60</b>	<b>3.60</b>

## 5.物價

105 年國際油價多空因素拉鋸，預測每桶 51.0 美元(下修 3.3 美元)，與今年相仿；隨國際油價走勢平穩，預測 105 年 WPI 上漲 0.67%，CPI 預測上漲 0.84%。



### 重要經濟指標表(1/2)

	經濟成長率			每人GDP		每人GNI		消費者物價上升率(%)	躉售物價上升率(%)
	yoy (%)	saar (%)	saqr (%)	新台幣元	美元	新台幣元	美元		
<b>92年</b>	<b>4.12</b>	—	—	<b>486,018</b>	<b>14,120</b>	<b>500,594</b>	<b>14,544</b>	<b>-0.28</b>	<b>2.48</b>
<b>93年</b>	<b>6.51</b>	—	—	<b>514,405</b>	<b>15,388</b>	<b>530,835</b>	<b>15,879</b>	<b>1.61</b>	<b>7.03</b>
<b>94年</b>	<b>5.42</b>	—	—	<b>532,001</b>	<b>16,532</b>	<b>544,798</b>	<b>16,930</b>	<b>2.30</b>	<b>0.61</b>
<b>95年</b>	<b>5.62</b>	—	—	<b>553,851</b>	<b>17,026</b>	<b>567,508</b>	<b>17,446</b>	<b>0.60</b>	<b>5.63</b>
<b>96年</b>	<b>6.52</b>	—	—	<b>585,016</b>	<b>17,814</b>	<b>599,536</b>	<b>18,256</b>	<b>1.80</b>	<b>6.47</b>
<b>97年</b>	<b>0.70</b>	—	—	<b>571,838</b>	<b>18,131</b>	<b>585,519</b>	<b>18,564</b>	<b>3.52</b>	<b>5.14</b>
<b>98年</b>	<b>-1.57</b>	—	—	<b>561,636</b>	<b>16,988</b>	<b>579,574</b>	<b>17,531</b>	<b>-0.86</b>	<b>-8.73</b>
<b>99年</b>	<b>10.63</b>	—	—	<b>610,140</b>	<b>19,278</b>	<b>628,706</b>	<b>19,864</b>	<b>0.96</b>	<b>5.46</b>
<b>100年</b>	<b>3.80</b>	—	—	<b>617,078</b>	<b>20,939</b>	<b>633,822</b>	<b>21,507</b>	<b>1.42</b>	<b>4.32</b>
<b>101年</b>	<b>2.06</b>	—	—	<b>631,142</b>	<b>21,308</b>	<b>650,660</b>	<b>21,967</b>	<b>1.93</b>	<b>-1.16</b>
<b>102年(r)</b>	<b>2.20</b>	—	—	<b>652,429</b>	<b>21,916</b>	<b>670,585</b>	<b>22,526</b>	<b>0.79</b>	<b>-2.43</b>
第1季(r)	1.46	-1.20	-0.30	157,874	5,343	163,862	5,545	1.80	-3.07
第2季(r)	2.51	4.03	0.99	158,874	5,305	161,970	5,408	0.80	-3.13
第3季(r)	1.47	3.18	0.79	165,439	5,524	169,755	5,668	0.04	-2.54
第4季(r)	3.31	6.08	1.49	170,242	5,744	174,998	5,905	0.56	-0.94
<b>103年(r)</b>	<b>3.92</b>	—	—	<b>687,816</b>	<b>22,648</b>	<b>707,875</b>	<b>23,308</b>	<b>1.20</b>	<b>-0.57</b>
第1季(r)	3.66	0.80	0.20	164,973	5,434	172,261	5,674	0.80	0.07
第2季(r)	4.15	6.73	1.64	167,561	5,556	172,716	5,726	1.63	0.68
第3季(r)	4.26	5.13	1.26	174,736	5,814	178,908	5,951	1.51	0.01
第4季(r)	3.63	0.91	0.23	180,546	5,844	183,990	5,957	0.84	-3.02
<b>104年(f)</b>	<b>1.06</b>	—	—	<b>713,215</b>	<b>22,355</b>	<b>734,644</b>	<b>23,026</b>	<b>-0.31</b>	<b>-8.40</b>
第1季(r)	4.04	1.90	0.47	178,164	5,640	185,942	5,886	-0.59	-8.51
第2季(r)	0.57	-4.50	-1.14	172,757	5,575	176,391	5,692	-0.70	-9.41
第3季(p)	-0.63	-1.20	-0.30	178,728	5,549	184,181	5,718	-0.26	-9.50
第4季(f)	0.49	6.55	1.60	183,566	5,591	188,130	5,730	0.31	-6.11
<b>105年(f)</b>	<b>2.32</b>	—	—	<b>731,759</b>	<b>22,228</b>	<b>754,168</b>	<b>22,909</b>	<b>0.84</b>	<b>0.67</b>
第1季(f)	1.27	3.95	0.97	180,810	5,492	188,391	5,723	1.40	-1.01
第2季(f)	2.57	1.31	0.33	178,346	5,418	182,819	5,553	0.80	0.81
第3季(f)	3.01	1.10	0.27	184,219	5,596	189,914	5,769	0.42	1.55
第4季(f)	2.40	3.18	0.79	188,384	5,722	193,044	5,864	0.77	1.41

說明：1. (r)表修正數，(p)表初步統計數，(f)表預測數。

2. saqr(seasonally adjusted quarterly rate)為季節調整後對上季增加率；saar(seasonally adjusted annualized rate)為季節調整後，對上季增率折成年率；yoy(year on year)為對上年(同季)直接比較。

重要經濟指標表(2/2)

	名目GDP		名目GNI	
	新台幣百萬元	百萬美元	新台幣百萬元	百萬美元
<b>92年</b>	<b>10,965,866</b>	<b>318,590</b>	<b>11,294,739</b>	<b>328,145</b>
<b>93年</b>	<b>11,649,645</b>	<b>348,479</b>	<b>12,021,744</b>	<b>359,609</b>
<b>94年</b>	<b>12,092,254</b>	<b>375,769</b>	<b>12,383,120</b>	<b>384,808</b>
<b>95年</b>	<b>12,640,803</b>	<b>388,589</b>	<b>12,952,502</b>	<b>398,171</b>
<b>96年</b>	<b>13,407,062</b>	<b>408,254</b>	<b>13,739,828</b>	<b>418,387</b>
<b>97年</b>	<b>13,150,950</b>	<b>416,961</b>	<b>13,465,596</b>	<b>426,937</b>
<b>98年</b>	<b>12,961,656</b>	<b>392,065</b>	<b>13,375,650</b>	<b>404,587</b>
<b>99年</b>	<b>14,119,213</b>	<b>446,105</b>	<b>14,548,852</b>	<b>459,679</b>
<b>100年</b>	<b>14,312,200</b>	<b>485,653</b>	<b>14,700,572</b>	<b>498,832</b>
<b>101年</b>	<b>14,686,917</b>	<b>495,845</b>	<b>15,141,108</b>	<b>511,179</b>
<b>102年(r)</b>	<b>15,230,739</b>	<b>511,614</b>	<b>15,654,588</b>	<b>525,851</b>
第1季(r)	3,682,257	124,605	3,821,912	129,327
第2季(r)	3,707,831	123,795	3,780,082	126,203
第3季(r)	3,863,007	128,976	3,963,800	132,337
第4季(r)	3,977,644	134,238	4,088,794	137,984
<b>103年(r)</b>	<b>16,097,400</b>	<b>530,043</b>	<b>16,566,844</b>	<b>545,500</b>
第1季(r)	3,857,600	127,066	4,028,030	132,675
第2季(r)	3,919,678	129,967	4,040,263	133,960
第3季(r)	4,090,204	136,072	4,187,882	139,316
第4季(r)	4,229,918	136,938	4,310,669	139,549
<b>104年(f)</b>	<b>16,733,853</b>	<b>524,493</b>	<b>17,236,577</b>	<b>540,253</b>
第1季(r)	4,176,433	132,207	4,358,757	137,979
第2季(r)	4,052,079	130,754	4,137,324	133,505
第3季(p)	4,193,890	130,205	4,321,845	134,177
第4季(f)	4,311,451	131,327	4,418,651	134,592
<b>105年(f)</b>	<b>17,212,960</b>	<b>522,872</b>	<b>17,740,013</b>	<b>538,883</b>
第1季(f)	4,249,842	129,096	4,428,027	134,509
第2季(f)	4,193,953	127,398	4,299,144	130,594
第3季(f)	4,334,190	131,658	4,468,174	135,728
第4季(f)	4,434,975	134,720	4,544,668	138,052

說明：(r)表修正數，(p)表初步統計數，(f)表預測數。

表1-1 GDP及經濟成長率

年(季)別	名目GDP(當期價格)		實質GDP(以100年為參考年之連鎖值)		經濟成長率(%)		
	未經季節調整 (新台幣百萬元)	經季節調整 (新台幣百萬元)	未經季節調整 (新台幣百萬元)	經季節調整 (新台幣百萬元)	對上年同期 (yoy)	對上季 (saqr)	對上季年率 (saar)
<b>95年</b>	<b>12,640,803</b>	—	<b>11,803,335</b>	—	<b>5.62</b>	—	—
<b>96年</b>	<b>13,407,062</b>	—	<b>12,572,550</b>	—	<b>6.52</b>	—	—
<b>97年</b>	<b>13,150,950</b>	—	<b>12,661,079</b>	—	<b>0.70</b>	—	—
<b>98年</b>	<b>12,961,656</b>	—	<b>12,462,729</b>	—	<b>-1.57</b>	—	—
<b>99年</b>	<b>14,119,213</b>	—	<b>13,787,642</b>	—	<b>10.63</b>	—	—
<b>100年</b>	<b>14,312,200</b>	—	<b>14,312,200</b>	—	<b>3.80</b>	—	—
<b>101年</b>	<b>14,686,917</b>	—	<b>14,607,569</b>	—	<b>2.06</b>	—	—
<b>102年(r)</b>	<b>15,230,739</b>	—	<b>14,929,292</b>	—	<b>2.20</b>	—	—
第1季(r)	3,682,257	3,702,626	3,514,210	3,676,433	1.46	-0.30	-1.20
第2季(r)	3,707,831	3,774,682	3,666,246	3,712,943	2.51	0.99	4.03
第3季(r)	3,863,007	3,850,722	3,814,567	3,742,127	1.47	0.79	3.18
第4季(r)	3,977,644	3,902,709	3,934,269	3,797,789	3.31	1.49	6.08
<b>103年(r)</b>	<b>16,097,400</b>	—	<b>15,515,257</b>	—	<b>3.92</b>	—	—
第1季(r)	3,857,600	3,883,789	3,642,798	3,805,385	3.66	0.20	0.80
第2季(r)	3,919,678	3,994,569	3,818,297	3,867,846	4.15	1.64	6.73
第3季(r)	4,090,204	4,080,496	3,977,127	3,916,561	4.26	1.26	5.13
第4季(r)	4,229,918	4,138,546	4,077,035	3,925,465	3.63	0.23	0.91
<b>104年(f)</b>	<b>16,733,853</b>	—	<b>15,679,099</b>	—	<b>1.06</b>	—	—
第1季(r)	4,176,433	4,205,819	3,789,921	3,943,991	4.04	0.47	1.90
第2季(r)	4,052,079	4,137,032	3,839,951	3,898,840	0.57	-1.14	-4.50
第3季(p)	4,193,890	4,178,189	3,952,148	3,887,049	-0.63	-0.30	-1.20
第4季(f)	4,311,451	4,212,813	4,097,079	3,949,219	0.49	1.60	6.55
<b>105年(f)</b>	<b>17,212,960</b>	—	<b>16,043,055</b>	—	<b>2.32</b>	—	—
第1季(f)	4,249,842	4,271,580	3,837,977	3,987,637	1.27	0.97	3.95
第2季(f)	4,193,953	4,288,988	3,938,525	4,000,624	2.57	0.33	1.31
第3季(f)	4,334,190	4,320,426	4,071,291	4,011,618	3.01	0.27	1.10
第4季(f)	4,434,975	4,331,966	4,195,262	4,043,176	2.40	0.79	3.18

說明：1.(p)表初步統計數，(f)表預測數，(r)表修正數；以下各表同。

2.因四捨五入關係，部分總計數字容或不等於細項數字之和，以下各表同。

3.yoy(year on year)為實質GDP對上年(同季)直接比較；saqr(seasonally adjusted quarterly rate)為季節調整後實質GDP對上季增加率；saar(seasonally adjusted annualized rate)為季節調整後實質GDP對上季增率折成年率； $saar=(1+saqr)^4-1$ 。

表1-2 GDP、GNI及NI

年(季)別	國內生產毛額 GDP					國民所得毛額 GNI (當期價格)		國民所得 NI			
	當期價格			以100年為參考年				當期價格		以100年為參考年	
	金額 (百萬元)	增加率 (%)	折合美金 (百萬美元)	連鎖值 (百萬元)	經濟成長率 (%)	金額 (百萬元)	折合美金 (百萬美元)	金額 (百萬元)	折合美金 (百萬美元)	連鎖值 (百萬元)	成長率 (%)
<b>95年</b>	<b>12,640,803</b>	<b>4.54</b>	<b>388,589</b>	<b>11,803,335</b>	<b>5.62</b>	<b>12,952,502</b>	<b>398,171</b>	<b>11,117,367</b>	<b>341,757</b>	<b>11,601,475</b>	<b>2.77</b>
<b>96年</b>	<b>13,407,062</b>	<b>6.06</b>	<b>408,254</b>	<b>12,572,550</b>	<b>6.52</b>	<b>13,739,828</b>	<b>418,387</b>	<b>11,590,959</b>	<b>352,952</b>	<b>12,034,434</b>	<b>3.73</b>
<b>97年</b>	<b>13,150,950</b>	<b>-1.91</b>	<b>416,961</b>	<b>12,661,079</b>	<b>0.70</b>	<b>13,465,596</b>	<b>426,937</b>	<b>11,161,869</b>	<b>353,896</b>	<b>11,203,683</b>	<b>-6.90</b>
<b>98年</b>	<b>12,961,656</b>	<b>-1.44</b>	<b>392,065</b>	<b>12,462,729</b>	<b>-1.57</b>	<b>13,375,650</b>	<b>404,587</b>	<b>10,985,329</b>	<b>332,285</b>	<b>11,182,646</b>	<b>-0.19</b>
<b>99年</b>	<b>14,119,213</b>	<b>8.93</b>	<b>446,105</b>	<b>13,787,642</b>	<b>10.63</b>	<b>14,548,852</b>	<b>459,679</b>	<b>12,194,428</b>	<b>385,290</b>	<b>12,343,643</b>	<b>10.38</b>
<b>100年</b>	<b>14,312,200</b>	<b>1.37</b>	<b>485,653</b>	<b>14,312,200</b>	<b>3.80</b>	<b>14,700,572</b>	<b>498,832</b>	<b>12,290,671</b>	<b>417,057</b>	<b>12,290,671</b>	<b>-0.43</b>
<b>101年</b>	<b>14,686,917</b>	<b>2.62</b>	<b>495,845</b>	<b>14,607,569</b>	<b>2.06</b>	<b>15,141,108</b>	<b>511,179</b>	<b>12,493,108</b>	<b>421,779</b>	<b>12,490,438</b>	<b>1.63</b>
第1季	3,589,361	0.20	120,735	3,463,603	0.78	3,733,045	125,567	3,093,541	104,059	3,036,561	-2.70
第2季	3,553,329	2.01	119,764	3,576,481	0.42	3,666,458	123,577	3,044,299	102,610	3,066,984	1.83
第3季	3,766,640	3.14	126,061	3,759,326	2.31	3,855,189	129,025	3,170,802	106,122	3,148,834	2.46
第4季	3,777,587	5.09	129,285	3,808,159	4.63	3,886,416	133,010	3,184,466	108,988	3,238,059	4.96
<b>102年(r)</b>	<b>15,230,739</b>	<b>3.70</b>	<b>511,614</b>	<b>14,929,292</b>	<b>2.20</b>	<b>15,654,588</b>	<b>525,851</b>	<b>13,115,430</b>	<b>440,559</b>	<b>12,955,284</b>	<b>3.72</b>
第1季(r)	3,682,257	2.59	124,605	3,514,210	1.46	3,821,912	129,327	3,219,818	108,955	3,112,955	2.52
第2季(r)	3,707,831	4.35	123,795	3,666,246	2.51	3,780,082	126,203	3,179,998	106,170	3,162,047	3.10
第3季(r)	3,863,007	2.56	128,976	3,814,567	1.47	3,963,800	132,337	3,335,468	111,361	3,280,243	4.17
第4季(r)	3,977,644	5.30	134,238	3,934,269	3.31	4,088,794	137,984	3,380,146	114,073	3,400,039	5.00
<b>103年(r)</b>	<b>16,097,400</b>	<b>5.69</b>	<b>530,043</b>	<b>15,515,257</b>	<b>3.92</b>	<b>16,566,844</b>	<b>545,500</b>	<b>13,901,100</b>	<b>457,725</b>	<b>13,743,636</b>	<b>6.09</b>
第1季(r)	3,857,600	4.76	127,066	3,642,798	3.66	4,028,030	132,675	3,393,626	111,772	3,277,741	5.29
第2季(r)	3,919,678	5.71	129,967	3,818,297	4.15	4,040,263	133,960	3,409,817	113,050	3,370,465	6.59
第3季(r)	4,090,204	5.88	136,072	3,977,127	4.26	4,187,882	139,316	3,521,932	117,155	3,474,726	5.93
第4季(r)	4,229,918	6.34	136,938	4,077,035	3.63	4,310,669	139,549	3,575,725	115,748	3,620,704	6.49
<b>104年</b>											
第1季(r)	4,176,433	8.27	132,207	3,789,921	4.04	4,358,757	137,979	3,690,084	116,812	3,591,412	9.57
第2季(r)	4,052,079	3.38	130,754	3,839,951	0.57	4,137,324	133,505	3,530,432	113,922	3,532,570	4.81
第3季(p)	4,193,890	2.53	130,205	3,952,148	-0.63	4,321,845	134,177	3,663,298	113,732	3,644,643	4.89

說明：1.GNI=GDP+國外要素所得收入淨額。

2.NI(當期價格)=GNI-固定資本消耗-統計差異。

附註：國民所得(NI)歷年各季資料已依5年修正結果追溯修正。

表2 各類物價變動

單位：%

年(季)別	平 減 指 數						消費者 物價指數	躉售 物價指數
	GDP	民間消費	政府消費	固定資本形成	輸 出	輸 入		
<b>95年</b>	<b>-1.03</b>	<b>0.60</b>	<b>1.10</b>	<b>3.18</b>	<b>1.87</b>	<b>6.23</b>	<b>0.60</b>	<b>5.63</b>
<b>96年</b>	<b>-0.43</b>	<b>1.16</b>	<b>1.43</b>	<b>3.44</b>	<b>1.79</b>	<b>6.10</b>	<b>1.80</b>	<b>6.47</b>
<b>97年</b>	<b>-2.60</b>	<b>2.60</b>	<b>2.03</b>	<b>6.93</b>	<b>-1.81</b>	<b>7.65</b>	<b>3.52</b>	<b>5.14</b>
<b>98年</b>	<b>0.13</b>	<b>-1.17</b>	<b>0.02</b>	<b>-0.56</b>	<b>-7.41</b>	<b>-9.99</b>	<b>-0.86</b>	<b>-8.73</b>
<b>99年</b>	<b>-1.54</b>	<b>0.70</b>	<b>1.03</b>	<b>1.24</b>	<b>1.80</b>	<b>5.46</b>	<b>0.96</b>	<b>5.46</b>
<b>100年</b>	<b>-2.34</b>	<b>0.88</b>	<b>1.31</b>	<b>1.49</b>	<b>-0.14</b>	<b>5.39</b>	<b>1.42</b>	<b>4.32</b>
<b>101年</b>	<b>0.54</b>	<b>1.19</b>	<b>1.80</b>	<b>0.70</b>	<b>-1.12</b>	<b>-0.39</b>	<b>1.93</b>	<b>-1.16</b>
<b>102年(r)</b>	<b>1.47</b>	<b>0.31</b>	<b>0.27</b>	<b>-2.24</b>	<b>-1.18</b>	<b>-3.83</b>	<b>0.79</b>	<b>-2.43</b>
第1季(r)	1.11	1.10	0.05	-1.90	-2.35	-3.69	1.80	-3.07
第2季(r)	1.79	0.20	1.03	-2.97	-1.43	-4.85	0.80	-3.13
第3季(r)	1.08	-0.14	-0.24	-2.69	-1.12	-4.00	0.04	-2.54
第4季(r)	1.92	0.09	0.14	-1.39	0.01	-2.69	0.56	-0.94
<b>103年(r)</b>	<b>1.70</b>	<b>0.68</b>	<b>0.82</b>	<b>1.34</b>	<b>0.47</b>	<b>-1.28</b>	<b>1.20</b>	<b>-0.57</b>
第1季(r)	1.07	0.45	0.55	1.02	0.55	-0.75	0.80	0.07
第2季(r)	1.51	1.10	0.27	1.91	0.87	0.17	1.63	0.68
第3季(r)	1.55	1.10	1.21	1.65	0.11	-0.68	1.51	0.01
第4季(r)	2.62	0.07	1.17	0.76	0.44	-3.81	0.84	-3.02
<b>104年(f)</b>	<b>2.87</b>	<b>-0.69</b>	<b>-0.41</b>	<b>-1.86</b>	<b>-3.75</b>	<b>-10.60</b>	<b>-0.31</b>	<b>-8.40</b>
第1季(r)	4.06	-0.60	0.35	-0.63	-3.23	-11.45	-0.59	-8.51
第2季(r)	2.79	-1.11	-0.67	-2.59	-5.18	-12.40	-0.70	-9.41
第3季(p)	3.19	-0.81	-0.60	-2.61	-3.94	-11.66	-0.26	-9.50
第4季(f)	1.43	-0.24	-0.37	-1.53	-2.78	-6.85	0.31	-6.11
<b>105年(f)</b>	<b>0.52</b>	<b>0.48</b>	<b>0.66</b>	<b>-0.45</b>	<b>0.80</b>	<b>0.50</b>	<b>0.84</b>	<b>0.67</b>
第1季(f)	0.48	1.02	0.19	-1.84	-0.29	-0.92	1.40	-1.01
第2季(f)	0.92	0.26	0.53	-0.08	1.39	0.16	0.80	0.81
第3季(f)	0.32	0.09	0.94	0.22	1.01	1.18	0.42	1.55
第4季(f)	0.46	0.59	0.83	-0.15	1.12	1.57	0.77	1.41

表3-1 國內生產毛額—依支出分  
名目金額

單位：新台幣百萬元

年(季)別	GDP	國內需求								國外淨需求		
		小計	民間消費	政府消費	固定資本形成			存貨變動	小計	商品及服務輸出	減：商品及服務輸入	
					民間	公營	政府					
<b>95年</b>	<b>12,640,803</b>	<b>11,912,806</b>	<b>6,947,802</b>	<b>1,854,009</b>	<b>3,063,352</b>	<b>2,380,410</b>	<b>200,699</b>	<b>482,243</b>	<b>47,643</b>	<b>727,997</b>	<b>8,316,084</b>	<b>7,588,087</b>
<b>96年</b>	<b>13,407,062</b>	<b>12,341,473</b>	<b>7,197,916</b>	<b>1,922,075</b>	<b>3,205,121</b>	<b>2,501,225</b>	<b>209,930</b>	<b>493,966</b>	<b>16,361</b>	<b>1,065,589</b>	<b>9,349,494</b>	<b>8,283,905</b>
<b>97年</b>	<b>13,150,950</b>	<b>12,468,377</b>	<b>7,260,169</b>	<b>1,991,181</b>	<b>3,045,433</b>	<b>2,284,331</b>	<b>217,618</b>	<b>543,484</b>	<b>171,594</b>	<b>682,573</b>	<b>9,230,775</b>	<b>8,548,202</b>
<b>98年</b>	<b>12,961,656</b>	<b>11,811,481</b>	<b>7,175,511</b>	<b>2,055,721</b>	<b>2,761,737</b>	<b>1,935,945</b>	<b>231,018</b>	<b>594,774</b>	<b>-181,488</b>	<b>1,150,175</b>	<b>7,827,336</b>	<b>6,677,161</b>
<b>99年</b>	<b>14,119,213</b>	<b>13,121,044</b>	<b>7,497,682</b>	<b>2,098,717</b>	<b>3,335,881</b>	<b>2,496,978</b>	<b>249,845</b>	<b>589,058</b>	<b>188,764</b>	<b>998,169</b>	<b>10,013,538</b>	<b>9,015,369</b>
<b>100年</b>	<b>14,312,200</b>	<b>13,349,437</b>	<b>7,798,976</b>	<b>2,167,595</b>	<b>3,346,945</b>	<b>2,558,491</b>	<b>219,898</b>	<b>568,556</b>	<b>35,921</b>	<b>962,763</b>	<b>10,419,700</b>	<b>9,456,937</b>
<b>101年</b>	<b>14,686,917</b>	<b>13,593,547</b>	<b>8,035,105</b>	<b>2,254,282</b>	<b>3,282,131</b>	<b>2,567,030</b>	<b>204,125</b>	<b>510,976</b>	<b>22,029</b>	<b>1,093,370</b>	<b>10,345,375</b>	<b>9,252,005</b>
<b>102年(r)</b>	<b>15,230,739</b>	<b>13,851,218</b>	<b>8,248,385</b>	<b>2,242,637</b>	<b>3,378,731</b>	<b>2,685,854</b>	<b>200,417</b>	<b>492,460</b>	<b>-18,535</b>	<b>1,379,521</b>	<b>10,579,884</b>	<b>9,200,363</b>
第1季(r)	3,682,257	3,479,899	2,035,308	603,649	823,575	696,068	35,494	92,013	17,367	202,358	2,481,405	2,279,047
第2季(r)	3,707,831	3,345,005	2,019,560	516,697	832,754	669,738	47,521	115,495	-24,006	362,826	2,690,278	2,327,452
第3季(r)	3,863,007	3,480,148	2,093,218	542,234	848,276	686,904	38,640	122,732	-3,580	382,859	2,671,448	2,288,589
第4季(r)	3,977,644	3,546,166	2,100,299	580,057	874,126	633,144	78,762	162,220	-8,316	431,478	2,736,753	2,305,275
<b>103年(r)</b>	<b>16,097,400</b>	<b>14,434,710</b>	<b>8,580,927</b>	<b>2,341,436</b>	<b>3,484,224</b>	<b>2,809,536</b>	<b>211,720</b>	<b>462,968</b>	<b>28,123</b>	<b>1,662,690</b>	<b>11,258,201</b>	<b>9,595,511</b>
第1季(r)	3,857,600	3,580,937	2,098,036	630,825	851,058	724,996	40,855	85,207	1,018	276,663	2,604,377	2,327,714
第2季(r)	3,919,678	3,505,653	2,115,663	531,315	864,533	714,247	41,393	108,893	-5,858	414,025	2,851,865	2,437,840
第3季(r)	4,090,204	3,690,160	2,206,459	568,780	891,073	729,850	46,581	114,642	23,848	400,044	2,876,143	2,476,099
第4季(r)	4,229,918	3,657,960	2,160,769	610,516	877,560	640,443	82,891	154,226	9,115	571,958	2,925,816	2,353,858
<b>104年(f)</b>	<b>16,733,853</b>	<b>14,533,577</b>	<b>8,738,214</b>	<b>2,316,749</b>	<b>3,451,207</b>	<b>2,816,220</b>	<b>193,305</b>	<b>441,682</b>	<b>27,407</b>	<b>2,200,276</b>	<b>10,852,228</b>	<b>8,651,952</b>
第1季(r)	4,176,433	3,621,933	2,163,026	615,826	842,033	730,209	28,113	83,711	1,048	554,500	2,674,955	2,120,455
第2季(r)	4,052,079	3,576,669	2,166,388	530,626	847,250	691,768	48,350	107,132	32,405	475,410	2,684,132	2,208,722
第3季(p)	4,193,890	3,652,580	2,199,549	562,863	894,798	748,165	42,238	104,395	-4,630	541,310	2,679,610	2,138,300
第4季(f)	4,311,451	3,682,395	2,209,251	607,434	867,126	646,078	74,604	146,444	-1,416	629,056	2,813,531	2,184,475
<b>105年(f)</b>	<b>17,212,960</b>	<b>14,819,873</b>	<b>8,935,577</b>	<b>2,371,302</b>	<b>3,485,312</b>	<b>2,831,855</b>	<b>199,192</b>	<b>454,265</b>	<b>27,682</b>	<b>2,393,087</b>	<b>11,457,510</b>	<b>9,064,423</b>
第1季(f)	4,249,842	3,690,301	2,221,798	633,039	836,794	721,895	30,644	84,255	-1,330	559,541	2,695,193	2,135,652
第2季(f)	4,193,953	3,607,582	2,201,995	539,642	854,072	697,092	48,134	108,846	11,873	586,371	2,865,324	2,278,953
第3季(f)	4,334,190	3,742,387	2,252,164	576,637	904,167	750,198	43,570	110,399	9,419	591,803	2,922,177	2,330,374
第4季(f)	4,434,975	3,779,603	2,259,620	621,984	890,279	662,670	76,844	150,765	7,720	655,372	2,974,816	2,319,444



表3-2 國內生產毛額—依支出分  
按名目金額計算分配比

單位：%

年(季)別	GDP	國內需求								國外淨需求		
		小計	民間消費	政府消費	固定資本形成			存貨變動	小計	商品及服務輸出	減：商品及服務輸入	
					民間	公營	政府					
<b>95年</b>	<b>100.00</b>	<b>94.24</b>	<b>54.96</b>	<b>14.67</b>	<b>24.23</b>	<b>18.83</b>	<b>1.59</b>	<b>3.81</b>	<b>0.38</b>	<b>5.76</b>	<b>65.79</b>	<b>60.03</b>
<b>96年</b>	<b>100.00</b>	<b>92.05</b>	<b>53.69</b>	<b>14.34</b>	<b>23.91</b>	<b>18.66</b>	<b>1.57</b>	<b>3.68</b>	<b>0.12</b>	<b>7.95</b>	<b>69.74</b>	<b>61.79</b>
<b>97年</b>	<b>100.00</b>	<b>94.81</b>	<b>55.21</b>	<b>15.14</b>	<b>23.16</b>	<b>17.37</b>	<b>1.65</b>	<b>4.13</b>	<b>1.30</b>	<b>5.19</b>	<b>70.19</b>	<b>65.00</b>
<b>98年</b>	<b>100.00</b>	<b>91.13</b>	<b>55.36</b>	<b>15.86</b>	<b>21.31</b>	<b>14.94</b>	<b>1.78</b>	<b>4.59</b>	<b>-1.40</b>	<b>8.87</b>	<b>60.39</b>	<b>51.51</b>
<b>99年</b>	<b>100.00</b>	<b>92.93</b>	<b>53.10</b>	<b>14.86</b>	<b>23.63</b>	<b>17.68</b>	<b>1.77</b>	<b>4.17</b>	<b>1.34</b>	<b>7.07</b>	<b>70.92</b>	<b>63.85</b>
<b>100年</b>	<b>100.00</b>	<b>93.27</b>	<b>54.49</b>	<b>15.15</b>	<b>23.39</b>	<b>17.88</b>	<b>1.54</b>	<b>3.97</b>	<b>0.25</b>	<b>6.73</b>	<b>72.80</b>	<b>66.08</b>
<b>101年</b>	<b>100.00</b>	<b>92.56</b>	<b>54.71</b>	<b>15.35</b>	<b>22.35</b>	<b>17.48</b>	<b>1.39</b>	<b>3.48</b>	<b>0.15</b>	<b>7.44</b>	<b>70.44</b>	<b>62.99</b>
<b>102年(r)</b>	<b>100.00</b>	<b>90.94</b>	<b>54.16</b>	<b>14.72</b>	<b>22.18</b>	<b>17.63</b>	<b>1.32</b>	<b>3.23</b>	<b>-0.12</b>	<b>9.06</b>	<b>69.46</b>	<b>60.41</b>
第1季(r)	100.00	94.50	55.27	16.39	22.37	18.90	0.96	2.50	0.47	5.50	67.39	61.89
第2季(r)	100.00	90.21	54.47	13.94	22.46	18.06	1.28	3.11	-0.65	9.79	72.56	62.77
第3季(r)	100.00	90.09	54.19	14.04	21.96	17.78	1.00	3.18	-0.09	9.91	69.15	59.24
第4季(r)	100.00	89.15	52.80	14.58	21.98	15.92	1.98	4.08	-0.21	10.85	68.80	57.96
<b>103年(r)</b>	<b>100.00</b>	<b>89.67</b>	<b>53.31</b>	<b>14.55</b>	<b>21.64</b>	<b>17.45</b>	<b>1.32</b>	<b>2.88</b>	<b>0.17</b>	<b>10.33</b>	<b>69.94</b>	<b>59.61</b>
第1季(r)	100.00	92.83	54.39	16.35	22.06	18.79	1.06	2.21	0.03	7.17	67.51	60.34
第2季(r)	100.00	89.44	53.98	13.56	22.06	18.22	1.06	2.78	-0.15	10.56	72.76	62.19
第3季(r)	100.00	90.22	53.94	13.91	21.79	17.84	1.14	2.80	0.58	9.78	70.32	60.54
第4季(r)	100.00	86.48	51.08	14.43	20.75	15.14	1.96	3.65	0.22	13.52	69.17	55.65
<b>104年(f)</b>	<b>100.00</b>	<b>86.85</b>	<b>52.22</b>	<b>13.84</b>	<b>20.62</b>	<b>16.83</b>	<b>1.16</b>	<b>2.64</b>	<b>0.16</b>	<b>13.15</b>	<b>64.85</b>	<b>51.70</b>
第1季(r)	100.00	86.72	51.79	14.75	20.16	17.48	0.67	2.00	0.03	13.28	64.05	50.77
第2季(r)	100.00	88.27	53.46	13.10	20.91	17.07	1.19	2.64	0.80	11.73	66.24	54.51
第3季(p)	100.00	87.09	52.45	13.42	21.34	17.84	1.01	2.49	-0.11	12.91	63.89	50.99
第4季(f)	100.00	85.41	51.24	14.09	20.11	14.99	1.73	3.40	-0.03	14.59	65.26	50.67
<b>105年(f)</b>	<b>100.00</b>	<b>86.10</b>	<b>51.91</b>	<b>13.78</b>	<b>20.25</b>	<b>16.45</b>	<b>1.16</b>	<b>2.64</b>	<b>0.16</b>	<b>13.90</b>	<b>66.56</b>	<b>52.66</b>
第1季(f)	100.00	86.83	52.28	14.90	19.69	16.99	0.72	1.98	-0.03	13.17	63.42	50.25
第2季(f)	100.00	86.02	52.50	12.87	20.36	16.62	1.15	2.60	0.28	13.98	68.32	54.34
第3季(f)	100.00	86.35	51.96	13.30	20.86	17.31	1.01	2.55	0.22	13.65	67.42	53.77
第4季(f)	100.00	85.22	50.95	14.02	20.07	14.94	1.73	3.40	0.17	14.78	67.08	52.30

表3-3 國內生產毛額—依支出分  
連鎖實質成長率(對上年同期, yoy)

單位：%

年(季)別	經濟 成長率	國內需求							國外淨需求			
		小計	民間消費	政府消費	固定資本形成			存貨變動	小計	商品及服務 輸出	減：商品及 服務輸入	
					民間	公營	政府					
<b>95年</b>	<b>5.62</b>	<b>1.41</b>	<b>1.79</b>	<b>-0.63</b>	<b>1.52</b>	<b>4.57</b>	<b>-7.73</b>	<b>-8.00</b>	--	--	<b>11.38</b>	<b>4.66</b>
<b>96年</b>	<b>6.52</b>	<b>1.83</b>	<b>2.42</b>	<b>2.20</b>	<b>1.14</b>	<b>1.88</b>	<b>2.20</b>	<b>-2.80</b>	--	--	<b>10.45</b>	<b>2.89</b>
<b>97年</b>	<b>0.70</b>	<b>-2.44</b>	<b>-1.69</b>	<b>1.54</b>	<b>-11.13</b>	<b>-14.15</b>	<b>-1.98</b>	<b>0.44</b>	--	--	<b>0.55</b>	<b>-4.13</b>
<b>98年</b>	<b>-1.57</b>	<b>-4.51</b>	<b>0.01</b>	<b>3.22</b>	<b>-8.81</b>	<b>-15.32</b>	<b>2.37</b>	<b>14.07</b>	--	--	<b>-8.42</b>	<b>-13.22</b>
<b>99年</b>	<b>10.63</b>	<b>10.29</b>	<b>3.76</b>	<b>1.05</b>	<b>19.31</b>	<b>27.63</b>	<b>7.49</b>	<b>-2.92</b>	--	--	<b>25.67</b>	<b>28.03</b>
<b>100年</b>	<b>3.80</b>	<b>0.57</b>	<b>3.12</b>	<b>1.95</b>	<b>-1.15</b>	<b>1.20</b>	<b>-13.44</b>	<b>-5.78</b>	--	--	<b>4.20</b>	<b>-0.46</b>
<b>101年</b>	<b>2.06</b>	<b>0.63</b>	<b>1.82</b>	<b>2.16</b>	<b>-2.61</b>	<b>-0.35</b>	<b>-7.42</b>	<b>-10.95</b>	--	--	<b>0.41</b>	<b>-1.78</b>
<b>102年(r)</b>	<b>2.20</b>	<b>2.03</b>	<b>2.34</b>	<b>-0.79</b>	<b>5.30</b>	<b>7.09</b>	<b>2.99</b>	<b>-2.79</b>	--	--	<b>3.50</b>	<b>3.40</b>
第1季(r)	1.46	1.96	0.92	-0.02	6.51	7.88	18.59	-6.67	--	--	4.14	5.18
第2季(r)	2.51	0.85	2.43	-1.67	5.52	8.20	3.22	-7.10	--	--	4.62	2.43
第3季(r)	1.47	0.88	1.71	-0.41	1.54	3.30	-11.12	-3.34	--	--	1.74	0.90
第4季(r)	3.31	4.44	4.32	-0.99	7.81	9.40	4.84	3.42	--	--	3.61	5.22
<b>103年(r)</b>	<b>3.92</b>	<b>3.56</b>	<b>3.33</b>	<b>3.55</b>	<b>1.76</b>	<b>3.17</b>	<b>5.31</b>	<b>-7.36</b>	--	--	<b>5.91</b>	<b>5.65</b>
第1季(r)	3.66	2.52	2.61	3.93	2.30	3.06	14.78	-8.30	--	--	4.38	2.90
第2季(r)	4.15	3.66	3.62	2.56	1.87	4.55	-14.17	-7.30	--	--	5.09	4.55
第3季(r)	4.26	4.87	4.26	3.64	3.34	4.50	19.96	-8.53	--	--	7.54	8.94
第4季(r)	3.63	3.15	2.81	4.04	-0.36	0.36	5.76	-6.01	--	--	6.44	6.14
<b>104年(f)</b>	<b>1.06</b>	<b>1.63</b>	<b>2.55</b>	<b>-0.65</b>	<b>0.93</b>	<b>2.02</b>	<b>-6.06</b>	<b>-2.53</b>	--	--	<b>0.15</b>	<b>0.86</b>
第1季(r)	4.04	1.71	3.73	-2.71	-0.44	1.33	-30.02	-1.32	--	--	6.13	2.87
第2季(r)	0.57	3.51	3.55	0.54	0.60	-0.64	21.83	0.60	--	--	-0.74	3.43
第3季(p)	-0.63	0.15	0.50	-0.44	3.10	5.11	-6.30	-5.96	--	--	-3.01	-2.24
第4季(f)	0.49	1.22	2.50	-0.13	0.35	2.26	-8.11	-2.86	--	--	-1.09	-0.37
<b>105年(f)</b>	<b>2.32</b>	<b>1.66</b>	<b>1.76</b>	<b>1.68</b>	<b>1.45</b>	<b>0.97</b>	<b>3.60</b>	<b>3.60</b>	--	--	<b>4.74</b>	<b>4.25</b>
第1季(f)	1.27	1.65	1.68	2.60	1.24	0.66	11.14	2.62	--	--	1.05	1.66
第2季(f)	2.57	0.63	1.38	1.16	0.89	0.73	0.03	2.33	--	--	5.30	3.01
第3季(f)	3.01	2.17	2.30	1.49	0.83	-0.04	3.33	5.92	--	--	7.96	7.71
第4季(f)	2.40	2.18	1.68	1.55	2.83	2.71	3.32	3.40	--	--	4.56	4.53

表3-4 國內生產毛額—依支出分  
對yoy經濟成長率之貢獻

單位：百分點

年(季)別	經濟 成長率	國內需求								國外淨需求		
		小計	民間消費	政府消費	固定資本形成			存貨變動	小計	商品及服務 輸出	減：商品及 服務輸入	
					民間	公營	政府					
<b>95年</b>	<b>5.62</b>	<b>1.36</b>	<b>1.01</b>	<b>-0.10</b>	<b>0.37</b>	<b>0.84</b>	<b>-0.14</b>	<b>-0.33</b>	<b>0.08</b>	<b>4.26</b>	<b>6.90</b>	<b>2.63</b>
<b>96年</b>	<b>6.52</b>	<b>1.38</b>	<b>1.33</b>	<b>0.32</b>	<b>0.28</b>	<b>0.35</b>	<b>0.03</b>	<b>-0.11</b>	<b>-0.55</b>	<b>5.14</b>	<b>6.87</b>	<b>1.73</b>
<b>97年</b>	<b>0.70</b>	<b>-2.24</b>	<b>-0.91</b>	<b>0.22</b>	<b>-2.66</b>	<b>-2.64</b>	<b>-0.03</b>	<b>0.02</b>	<b>1.11</b>	<b>2.94</b>	<b>0.39</b>	<b>-2.55</b>
<b>98年</b>	<b>-1.57</b>	<b>-4.25</b>	<b>0.01</b>	<b>0.49</b>	<b>-2.04</b>	<b>-2.66</b>	<b>0.04</b>	<b>0.58</b>	<b>-2.70</b>	<b>2.68</b>	<b>-5.91</b>	<b>-8.59</b>
<b>99年</b>	<b>10.63</b>	<b>9.56</b>	<b>2.08</b>	<b>0.17</b>	<b>4.12</b>	<b>4.13</b>	<b>0.13</b>	<b>-0.13</b>	<b>3.20</b>	<b>1.07</b>	<b>15.50</b>	<b>14.44</b>
<b>100年</b>	<b>3.80</b>	<b>0.53</b>	<b>1.65</b>	<b>0.29</b>	<b>-0.27</b>	<b>0.21</b>	<b>-0.24</b>	<b>-0.24</b>	<b>-1.14</b>	<b>3.27</b>	<b>2.98</b>	<b>-0.29</b>
<b>101年</b>	<b>2.06</b>	<b>0.59</b>	<b>0.99</b>	<b>0.33</b>	<b>-0.61</b>	<b>-0.06</b>	<b>-0.11</b>	<b>-0.44</b>	<b>-0.12</b>	<b>1.47</b>	<b>0.30</b>	<b>-1.18</b>
<b>102年(r)</b>	<b>2.20</b>	<b>1.88</b>	<b>1.28</b>	<b>-0.12</b>	<b>1.18</b>	<b>1.24</b>	<b>0.04</b>	<b>-0.10</b>	<b>-0.46</b>	<b>0.32</b>	<b>2.46</b>	<b>2.14</b>
第1季(r)	1.46	1.89	0.55	-0.01	1.45	1.47	0.17	-0.19	-0.10	-0.43	2.87	3.30
第2季(r)	2.51	0.80	1.34	-0.26	1.25	1.46	0.04	-0.25	-1.54	1.71	3.27	1.56
第3季(r)	1.47	0.81	0.92	-0.07	0.35	0.60	-0.13	-0.11	-0.40	0.66	1.23	0.57
第4季(r)	3.31	3.95	2.23	-0.15	1.70	1.46	0.10	0.15	0.16	-0.64	2.56	3.20
<b>103年(r)</b>	<b>3.92</b>	<b>3.24</b>	<b>1.80</b>	<b>0.52</b>	<b>0.39</b>	<b>0.56</b>	<b>0.07</b>	<b>-0.24</b>	<b>0.52</b>	<b>0.69</b>	<b>4.10</b>	<b>3.42</b>
第1季(r)	3.66	2.33	1.45	0.57	0.51	0.53	0.17	-0.19	-0.21	1.33	3.03	1.69
第2季(r)	4.15	3.32	1.96	0.37	0.41	0.81	-0.18	-0.23	0.58	0.82	3.56	2.74
第3季(r)	4.26	4.41	2.30	0.53	0.74	0.79	0.22	-0.27	0.84	-0.15	5.21	5.36
第4季(r)	3.63	2.84	1.49	0.61	-0.07	0.12	0.07	-0.26	0.81	0.79	4.49	3.70
<b>104年(f)</b>	<b>1.06</b>	<b>1.46</b>	<b>1.36</b>	<b>-0.09</b>	<b>0.20</b>	<b>0.35</b>	<b>-0.08</b>	<b>-0.07</b>	<b>-0.01</b>	<b>-0.40</b>	<b>0.11</b>	<b>0.51</b>
第1季(r)	4.04	1.56	2.06	-0.39	-0.10	0.25	-0.32	-0.03	-0.01	2.48	4.20	1.71
第2季(r)	0.57	3.14	1.90	0.08	0.13	-0.12	0.23	0.02	1.03	-2.57	-0.53	2.05
第3季(p)	-0.63	0.14	0.27	-0.06	0.67	0.90	-0.07	-0.17	-0.74	-0.77	-2.12	-1.35
第4季(f)	0.49	1.09	1.30	-0.03	0.08	0.35	-0.17	-0.11	-0.26	-0.60	-0.78	-0.18
<b>105年(f)</b>	<b>2.32</b>	<b>1.44</b>	<b>0.92</b>	<b>0.23</b>	<b>0.30</b>	<b>0.16</b>	<b>0.04</b>	<b>0.09</b>	<b>-0.01</b>	<b>0.88</b>	<b>3.07</b>	<b>2.19</b>
第1季(f)	1.27	1.43	0.85	0.37	0.27	0.08	0.10	0.09	-0.06	-0.16	0.68	0.83
第2季(f)	2.57	0.49	0.70	0.16	0.17	0.11	0.00	0.06	-0.55	2.08	3.43	1.36
第3季(f)	3.01	1.88	1.21	0.21	0.14	-0.06	0.04	0.16	0.33	1.14	5.16	4.02
第4季(f)	2.40	1.93	0.91	0.20	0.60	0.49	0.02	0.08	0.22	0.47	2.95	2.48

說明：t年s季X項貢獻={PX<sub>t-1</sub>/PGDP<sub>t-1</sub>×(rX<sub>t,s</sub>-rX<sub>t-1,s</sub>)/rGDP<sub>t-1,s</sub>+rX<sub>t-1,s</sub>/rGDP<sub>t-1,s</sub>-rX<sub>t-1</sub>/rGDP<sub>t-1</sub>}×(PX<sub>t-1</sub>/PGDP<sub>t-1</sub>-PX<sub>t-2</sub>/PGDP<sub>t-2</sub>)×100%；

其中rX為"X項連鎖實質值"；rGDP為"連鎖實質GDP"；PX為"X項平減指數"；PGDP為"GDP平減指數"。

表4-1 國內生產毛額—依行業分  
名目金額

單位：新台幣百萬元

年(季)別	GDP	農、林、漁、牧業	工業					服務業							統計差異		
			礦業及土石採取業	製造業	電力及燃氣供應業	用水供應及污染整治業	營造業	批發及零售業	運輸及倉儲業	資訊及通訊傳播業	金融及保險業	不動產及住宅服務業(1)	公共行政及國防；社會安全	其他(2)			
<b>95年</b>	12,640,803	197,606	4,092,655	18,908	3,504,052	158,484	78,407	332,804	8,350,542	2,195,126	398,271	426,895	901,706	1,036,741	950,927	2,440,876	0
<b>96年</b>	13,407,062	191,886	4,362,723	22,896	3,764,569	134,882	86,543	353,833	8,680,010	2,309,925	412,001	446,741	943,545	1,090,456	947,340	2,530,002	172,443
<b>97年</b>	13,150,950	201,656	4,073,510	23,564	3,567,420	39,959	87,167	355,400	8,737,654	2,319,485	388,038	454,657	912,828	1,108,305	988,665	2,565,676	138,130
<b>98年</b>	12,961,656	215,109	4,034,619	18,030	3,422,636	187,971	86,432	319,550	8,556,951	2,223,440	363,325	453,945	797,576	1,148,078	994,245	2,576,342	154,977
<b>99年</b>	14,119,213	224,828	4,754,052	19,008	4,090,594	182,902	94,504	367,044	9,095,867	2,367,946	427,866	465,419	871,705	1,188,787	1,034,284	2,739,860	44,466
<b>100年</b>	14,312,200	245,783	4,725,408	17,174	4,102,225	126,013	96,943	383,053	9,341,009	2,443,613	398,441	461,781	915,039	1,211,679	1,054,319	2,856,137	0
<b>101年</b>	14,686,917	242,400	4,756,737	15,500	4,120,882	134,895	100,937	384,523	9,525,363	2,451,902	416,669	462,034	932,853	1,241,814	1,076,339	2,943,752	162,417
第1季	3,589,361	55,118	1,121,951	3,954	968,555	24,268	22,684	102,490	2,403,511	602,657	103,118	112,089	228,360	296,381	314,071	746,835	8,781
第2季	3,553,329	66,058	1,167,751	3,656	1,029,981	9,583	27,848	96,683	2,312,594	596,566	95,827	110,461	245,378	307,085	253,028	704,249	6,926
第3季	3,766,640	60,596	1,282,913	3,338	1,104,067	55,887	25,929	93,692	2,361,586	592,125	108,187	118,800	236,193	303,089	263,373	739,819	61,545
第4季	3,777,587	60,628	1,184,122	4,552	1,018,279	45,157	24,476	91,658	2,447,672	660,554	109,537	120,684	222,922	335,259	245,867	752,849	85,165
<b>102年(r)</b>	15,230,739	255,728	5,074,385	15,471	4,360,226	202,292	100,484	395,912	9,835,454	2,574,104	422,738	467,449	972,520	1,288,289	1,062,983	3,047,371	65,172
第1季(r)	3,682,257	59,026	1,177,451	4,002	1,005,941	38,910	22,122	106,476	2,471,116	628,176	104,481	113,242	232,432	311,908	312,622	768,255	-25,336
第2季(r)	3,707,831	67,218	1,264,245	3,755	1,097,165	38,724	27,712	96,889	2,384,458	621,284	95,879	113,069	257,908	319,841	253,181	723,296	-8,090
第3季(r)	3,863,007	58,699	1,367,222	3,284	1,172,236	69,280	26,221	96,201	2,427,007	620,459	109,433	118,816	244,836	310,368	256,040	767,055	10,079
第4季(r)	3,977,644	70,785	1,265,467	4,430	1,084,884	55,378	24,429	96,346	2,552,873	704,185	112,945	122,322	237,344	346,172	241,140	788,765	88,519
<b>103年(r)</b>	16,097,400	290,175	5,526,395	16,766	4,758,605	241,663	100,096	409,265	10,180,158	2,635,811	453,590	471,934	1,052,291	1,321,099	1,070,406	3,175,027	100,672
第1季(r)	3,857,600	73,819	1,257,286	3,880	1,066,300	57,296	21,910	107,900	2,542,906	638,132	109,204	115,366	249,156	319,841	315,172	796,035	-16,411
第2季(r)	3,919,678	80,507	1,379,259	3,988	1,195,581	51,520	27,621	100,549	2,463,894	639,681	98,676	114,376	279,544	325,897	251,784	753,936	-3,982
第3季(r)	4,090,204	63,353	1,477,471	3,716	1,264,733	83,049	26,208	99,765	2,524,899	635,155	115,013	118,479	277,163	318,712	258,579	801,798	24,481
第4季(r)	4,229,918	72,496	1,412,379	5,182	1,231,991	49,798	24,357	101,051	2,648,459	722,843	130,697	123,713	246,428	356,649	244,871	823,258	96,584
<b>104年</b>																	
第1季(r)	4,176,433	69,211	1,457,183	4,738	1,249,920	69,388	21,308	111,829	2,626,634	647,533	143,328	114,572	258,901	327,877	315,000	819,423	23,405
第2季(r)	4,052,079	77,225	1,466,520	4,086	1,263,799	67,383	26,327	104,925	2,519,053	638,184	122,273	112,728	293,751	333,173	251,227	767,717	-10,719
第3季(p)	4,193,890	71,790	1,529,042	3,458	1,296,963	101,396	25,554	101,671	2,561,626	629,176	137,707	117,307	276,647	323,720	259,180	817,889	31,432

說明：(1)不動產及住宅服務業包括不動產開發業、經營及相關服務業、住宅服務等，其中住宅服務(包括出租及自用設算)占逾8成。

(2)其他包含住宿及餐飲業、專業、科學及技術服務業、支援服務業、教育服務業、醫療保健及社會工作服務業、藝術、娛樂及休閒服務業、其他服務業、進口稅及加值型營業稅。

附註：歷年資料已依5年修正結果追溯修正。

表4-2 國內生產毛額—依行業分  
按名目金額計算分配比

單位：%

年(季)別	合計 (1)	農、林、 漁、 牧 業	工業						服務業							
			礦業及 土石 採取業	製造業	電力及 燃氣 供應業	用水供應 及污染 整治業	營造業	批發及 零售業	運輸及 倉儲業	資訊及 通訊 傳播業	金融及 保險業	不動產 及住宅 服務業(2)	公共行政 及國防； 社會安全	其他 (3)		
<b>95年</b>	<b>100.00</b>	<b>1.56</b>	<b>32.38</b>	<b>0.15</b>	<b>27.72</b>	<b>1.25</b>	<b>0.62</b>	<b>2.63</b>	<b>66.06</b>	<b>17.37</b>	<b>3.15</b>	<b>3.38</b>	<b>7.13</b>	<b>8.20</b>	<b>7.52</b>	<b>19.31</b>
<b>96年</b>	<b>100.00</b>	<b>1.45</b>	<b>32.96</b>	<b>0.17</b>	<b>28.44</b>	<b>1.02</b>	<b>0.65</b>	<b>2.67</b>	<b>65.59</b>	<b>17.45</b>	<b>3.11</b>	<b>3.38</b>	<b>7.13</b>	<b>8.24</b>	<b>7.16</b>	<b>19.12</b>
<b>97年</b>	<b>100.00</b>	<b>1.55</b>	<b>31.30</b>	<b>0.18</b>	<b>27.41</b>	<b>0.31</b>	<b>0.67</b>	<b>2.73</b>	<b>67.15</b>	<b>17.82</b>	<b>2.98</b>	<b>3.49</b>	<b>7.01</b>	<b>8.52</b>	<b>7.60</b>	<b>19.72</b>
<b>98年</b>	<b>100.00</b>	<b>1.68</b>	<b>31.50</b>	<b>0.14</b>	<b>26.73</b>	<b>1.47</b>	<b>0.67</b>	<b>2.50</b>	<b>66.82</b>	<b>17.36</b>	<b>2.84</b>	<b>3.54</b>	<b>6.23</b>	<b>8.96</b>	<b>7.76</b>	<b>20.12</b>
<b>99年</b>	<b>100.00</b>	<b>1.60</b>	<b>33.78</b>	<b>0.14</b>	<b>29.06</b>	<b>1.30</b>	<b>0.67</b>	<b>2.61</b>	<b>64.63</b>	<b>16.82</b>	<b>3.04</b>	<b>3.31</b>	<b>6.19</b>	<b>8.45</b>	<b>7.35</b>	<b>19.47</b>
<b>100年</b>	<b>100.00</b>	<b>1.72</b>	<b>33.02</b>	<b>0.12</b>	<b>28.66</b>	<b>0.88</b>	<b>0.68</b>	<b>2.68</b>	<b>65.27</b>	<b>17.07</b>	<b>2.78</b>	<b>3.23</b>	<b>6.39</b>	<b>8.47</b>	<b>7.37</b>	<b>19.96</b>
<b>101年</b>	<b>100.00</b>	<b>1.67</b>	<b>32.75</b>	<b>0.11</b>	<b>28.37</b>	<b>0.93</b>	<b>0.69</b>	<b>2.65</b>	<b>65.58</b>	<b>16.88</b>	<b>2.87</b>	<b>3.18</b>	<b>6.42</b>	<b>8.55</b>	<b>7.41</b>	<b>20.27</b>
第1季	100.00	1.54	31.33	0.11	27.05	0.68	0.63	2.86	67.13	16.83	2.88	3.13	6.38	8.28	8.77	20.86
第2季	100.00	1.86	32.93	0.10	29.04	0.27	0.79	2.73	65.21	16.82	2.70	3.11	6.92	8.66	7.13	19.86
第3季	100.00	1.64	34.63	0.09	29.80	1.51	0.70	2.53	63.74	15.98	2.92	3.21	6.37	8.18	7.11	19.97
第4季	100.00	1.64	32.07	0.12	27.58	1.22	0.66	2.48	66.29	17.89	2.97	3.27	6.04	9.08	6.66	20.39
<b>102年(r)</b>	<b>100.00</b>	<b>1.69</b>	<b>33.46</b>	<b>0.10</b>	<b>28.75</b>	<b>1.33</b>	<b>0.66</b>	<b>2.61</b>	<b>64.85</b>	<b>16.97</b>	<b>2.79</b>	<b>3.08</b>	<b>6.41</b>	<b>8.49</b>	<b>7.01</b>	<b>20.09</b>
第1季(r)	100.00	1.59	31.76	0.11	27.13	1.05	0.60	2.87	66.65	16.94	2.82	3.05	6.27	8.41	8.43	20.72
第2季(r)	100.00	1.81	34.02	0.10	29.53	1.04	0.75	2.61	64.17	16.72	2.58	3.04	6.94	8.61	6.81	19.46
第3季(r)	100.00	1.52	35.49	0.09	30.42	1.80	0.68	2.50	62.99	16.10	2.84	3.08	6.35	8.06	6.65	19.91
第4季(r)	100.00	1.82	32.54	0.11	27.90	1.42	0.63	2.48	65.64	18.11	2.90	3.15	6.10	8.90	6.20	20.28
<b>103年(r)</b>	<b>100.00</b>	<b>1.81</b>	<b>34.55</b>	<b>0.10</b>	<b>29.75</b>	<b>1.51</b>	<b>0.63</b>	<b>2.56</b>	<b>63.64</b>	<b>16.48</b>	<b>2.84</b>	<b>2.95</b>	<b>6.58</b>	<b>8.26</b>	<b>6.69</b>	<b>19.85</b>
第1季(r)	100.00	1.91	32.45	0.10	27.52	1.48	0.57	2.79	65.64	16.47	2.82	2.98	6.43	8.26	8.14	20.55
第2季(r)	100.00	2.05	35.15	0.10	30.47	1.31	0.70	2.56	62.80	16.30	2.51	2.92	7.12	8.31	6.42	19.22
第3季(r)	100.00	1.56	36.34	0.09	31.11	2.04	0.64	2.45	62.10	15.62	2.83	2.91	6.82	7.84	6.36	19.72
第4季(r)	100.00	1.75	34.17	0.13	29.81	1.20	0.59	2.44	64.08	17.49	3.16	2.99	5.96	8.63	5.92	19.92
<b>104年</b>																
第1季(r)	100.00	1.67	35.09	0.11	30.10	1.67	0.51	2.69	63.25	15.59	3.45	2.76	6.23	7.89	7.58	19.73
第2季(r)	100.00	1.90	36.10	0.10	31.11	1.66	0.65	2.58	62.00	15.71	3.01	2.77	7.23	8.20	6.18	18.90
第3季(p)	100.00	1.72	36.73	0.08	31.16	2.44	0.61	2.44	61.54	15.12	3.31	2.82	6.65	7.78	6.23	19.65

說明：(1)本表不含統計差異。

(2)不動產及住宅服務業包括不動產開發業、經營及相關服務業、住宅服務等，其中住宅服務(包括出租及自用設算)占約8成。

(3)其他包含住宿及餐飲業、專業、科學及技術服務業、支援服務業、教育服務業、醫療保健及社會工作服務業、藝術、娛樂及休閒服務業、其他服務業、進口稅及加值型營業稅。

附註：歷年資料已依5年修正結果追溯修正。

表4-3 國內生產毛額—依行業分  
連鎖實質成長率(對上年同期, yoy)

單位：%

年(季)別	經濟 成長率	農、林、 漁、 牧 業	工業						服務業							
			礦業及 土石 採取業	製造業	電力及 燃 氣 供應業	用水供應 及污染 整治業	營造業	批發及 零售業	運輸及 倉儲業	資訊及 通 訊 傳播業	金融及 保險業	不動產 及住宅 服務業(1)	公共行政 及國防； 社會安全	其他 (2)		
96年	6.52	-0.02	11.07	-0.20	12.92	-7.29	10.66	1.06	4.62	5.89	4.96	2.57	7.20	6.41	-1.33	4.37
97年	0.70	0.02	-0.37	-9.20	0.42	-1.03	4.59	-9.12	0.41	0.84	-1.15	3.83	-3.58	1.52	0.97	0.46
98年	-1.57	-2.60	-2.86	-10.07	-2.51	26.63	1.24	-10.16	-1.02	-1.88	-4.99	2.61	-7.49	2.26	0.82	-0.13
99年	10.63	2.25	20.83	44.39	22.66	4.80	4.43	13.68	6.28	6.31	7.55	9.42	8.43	4.54	3.10	6.85
100年	3.80	4.52	5.98	-4.80	6.79	2.79	-1.73	0.99	3.07	3.74	2.10	3.56	4.22	1.68	0.03	3.96
101年	2.06	-3.20	3.29	-1.01	3.72	1.69	6.38	-1.39	1.27	1.10	1.83	3.05	1.09	1.81	0.70	1.11
第1季	0.78	-4.76	0.57	-0.53	0.79	-5.53	9.11	-2.71	0.88	0.33	2.31	5.15	2.55	-1.94	2.37	0.68
第2季	0.42	-2.59	1.89	1.11	2.26	-13.70	6.93	-1.97	1.54	1.04	1.11	4.53	0.51	2.33	1.41	1.57
第3季	2.31	0.57	4.47	-2.45	5.29	-8.73	5.62	-0.43	1.01	0.61	1.87	1.90	-0.97	2.88	-1.38	1.81
第4季	4.63	-5.62	5.98	-1.94	6.24	25.64	4.39	-0.19	1.65	2.34	1.99	0.96	2.53	3.86	0.50	0.39
102年(r)	2.20	1.35	1.67	-4.18	1.70	3.12	2.26	0.93	2.29	1.61	7.64	3.39	4.00	2.95	-0.65	2.17
第1季(r)	1.46	-3.27	1.27	-2.84	1.13	1.07	1.67	2.23	2.02	1.68	6.15	2.64	0.94	4.34	-0.08	1.83
第2季(r)	2.51	6.01	1.38	-2.31	1.50	2.12	3.60	0.07	1.92	0.46	7.94	4.31	4.82	3.28	-0.01	1.07
第3季(r)	1.47	-3.39	2.18	-6.25	2.26	7.31	3.05	0.12	1.70	0.53	7.10	2.66	3.75	1.57	-1.43	2.16
第4季(r)	3.31	4.76	1.78	-5.19	1.81	2.19	0.70	1.41	3.46	3.56	9.32	3.99	6.48	2.68	-1.07	3.51
103年(r)	3.92	0.52	6.96	-3.65	7.93	1.71	3.08	0.42	2.92	3.90	0.59	2.09	7.56	1.93	-0.36	2.61
第1季(r)	3.66	3.63	4.78	-9.58	5.24	11.49	3.11	0.02	2.76	3.25	1.72	2.81	7.22	2.10	-0.45	2.47
第2季(r)	4.15	-1.38	7.01	-4.02	7.94	15.85	1.72	0.59	3.24	5.38	2.24	2.50	7.51	1.45	-0.96	2.55
第3季(r)	4.26	-4.57	8.25	-1.19	9.44	3.76	3.33	0.32	3.47	4.30	-0.08	0.99	12.27	2.06	-0.18	2.85
第4季(r)	3.63	4.13	7.53	-0.21	8.71	-11.26	4.12	0.83	2.24	2.85	-1.37	2.15	3.05	2.10	0.20	2.55
104年																
第1季(r)	4.04	1.94	6.13	2.63	7.23	-0.42	-1.54	0.04	1.06	0.79	2.47	1.05	3.46	1.34	0.45	0.45
第2季(r)	0.57	-2.81	-0.79	-6.36	-0.27	-7.81	-1.91	-1.32	0.52	-1.29	1.96	2.08	5.18	0.86	1.17	-0.49
第3季(p)	-0.63	-0.91	-3.17	-12.09	-3.21	-5.04	0.01	-1.43	-0.46	-2.62	-0.96	3.45	-0.40	0.43	1.36	-0.43

說明：(1)不動產及住宅服務業包括不動產開發業、經營及相關服務業、住宅服務等，其中住宅服務(包括出租及自用設算)占約8成。

(2)其他包含住宿及餐飲業、專業、科學及技術服務業、支援服務業、教育服務業、醫療保健及社會工作服務業、藝術、娛樂及休閒服務業、其他服務業、進口稅及加值型營業稅。

附註：歷年資料已依5年修正結果追溯修正。

表4-4 國內生產毛額—依行業分  
對yoy經濟成長率之貢獻

單位：百分點

年(季)別	經濟成長率	農、林、漁、牧業	工業					服務業								
			礦業及土石採取業	製造業	電力及燃氣供應業	用水供應及污染整治業	營造業	批發及零售業	運輸及倉儲業	資訊及通訊傳播業	金融及保險業	不動產及住宅服務業(1)	公共行政及國防；社會安全	其他(2)		
96年	6.52	0.00	3.58	0.00	3.58	-0.10	0.07	0.03	3.05	1.02	0.16	0.09	0.51	0.53	-0.10	0.84
97年	0.70	0.00	-0.13	-0.02	0.12	-0.02	0.03	-0.24	0.28	0.15	-0.04	0.13	-0.26	0.13	0.07	0.10
98年	-1.57	-0.04	-0.89	-0.02	-0.69	0.09	0.01	-0.28	-0.69	-0.33	-0.15	0.09	-0.53	0.19	0.06	-0.02
99年	10.63	0.04	6.56	0.06	6.06	0.07	0.03	0.34	4.19	1.10	0.21	0.33	0.53	0.41	0.24	1.37
100年	3.80	0.07	2.03	-0.01	1.97	0.05	-0.01	0.03	1.98	0.63	0.06	0.12	0.26	0.14	0.00	0.77
101年	2.06	-0.05	1.07	0.00	1.07	0.00	0.04	-0.04	0.84	0.19	0.05	0.10	0.07	0.15	0.05	0.23
第1季	0.78	-0.08	0.21	0.00	0.26	-0.03	0.05	-0.07	0.62	0.08	0.06	0.16	0.16	-0.16	0.18	0.14
第2季	0.42	-0.04	0.64	0.00	0.64	0.00	0.05	-0.05	0.97	0.17	0.03	0.14	0.05	0.19	0.11	0.28
第3季	2.31	0.00	1.46	0.00	1.53	-0.11	0.04	0.00	0.65	0.08	0.06	0.06	-0.06	0.22	-0.09	0.38
第4季	4.63	-0.09	1.96	0.00	1.78	0.18	0.03	-0.03	1.09	0.42	0.05	0.03	0.13	0.35	0.02	0.09
102年(r)	2.20	0.02	0.55	0.00	0.48	0.03	0.02	0.02	1.50	0.27	0.22	0.11	0.26	0.25	-0.05	0.44
第1季(r)	1.46	-0.05	0.44	0.00	0.35	0.01	0.01	0.07	1.37	0.30	0.19	0.08	0.06	0.37	0.00	0.37
第2季(r)	2.51	0.11	0.43	0.00	0.42	-0.02	0.03	0.00	1.28	0.08	0.22	0.14	0.34	0.28	0.00	0.22
第3季(r)	1.47	-0.06	0.73	0.00	0.63	0.07	0.02	0.01	1.07	0.09	0.19	0.08	0.24	0.13	-0.11	0.45
第4季(r)	3.31	0.09	0.57	-0.01	0.51	0.05	0.00	0.02	2.26	0.62	0.27	0.13	0.38	0.24	-0.08	0.70
103年(r)	3.92	0.01	2.34	0.00	2.28	0.03	0.02	0.01	1.88	0.66	0.02	0.06	0.49	0.16	-0.02	0.51
第1季(r)	3.66	0.05	1.47	-0.01	1.39	0.07	0.02	0.00	1.83	0.60	0.04	0.09	0.46	0.18	-0.04	0.50
第2季(r)	4.15	-0.02	2.34	0.00	2.29	0.02	0.01	0.02	2.10	0.89	0.07	0.08	0.51	0.12	-0.08	0.51
第3季(r)	4.26	-0.07	2.92	0.00	2.88	0.01	0.02	0.01	2.23	0.66	0.01	0.03	0.79	0.17	-0.01	0.58
第4季(r)	3.63	0.08	2.51	0.00	2.50	-0.04	0.03	0.02	1.45	0.51	-0.04	0.07	0.19	0.18	0.03	0.51
104年																
第1季(r)	4.04	0.02	1.99	0.00	1.99	0.00	-0.01	0.01	0.67	0.11	0.08	0.03	0.23	0.11	0.03	0.08
第2季(r)	0.57	-0.04	-0.25	-0.01	-0.08	-0.12	-0.01	-0.03	0.31	-0.21	0.06	0.06	0.36	0.07	0.08	-0.11
第3季(p)	-0.63	-0.04	-1.13	-0.01	-1.01	-0.07	0.00	-0.04	-0.29	-0.36	-0.03	0.10	-0.03	0.04	0.09	-0.10

說明：1.t年s季X項貢獻= $(Px_{t-1}/PGDP_{t-1} \times (rX_{t,s} - rX_{t-1,s})/rGDP_{t-1,s} + (rX_{t-1,s}/rGDP_{t-1,s} - rX_{t-1}/rGDP_{t-1}) \times (Px_{t-1}/PGDP_{t-1} - Px_{t-2}/PGDP_{t-2})) \times 100\%$ ；

其中rX為"X項連鎖實質值"；rGDP為"連鎖實質GDP"；Px為"X項平減指數"；PGDP為"GDP平減指數"。

2.(1)不動產及住宅服務業包括不動產開發業、經營及相關服務業、住宅服務等，其中住宅服務(包括出租及自用設算)占約8成。

(2)其他包含住宿及餐飲業、專業、科學及技術服務業、支援服務業、教育服務業、醫療保健及社會工作服務業、藝術、娛樂及休閒服務業、其他服務業、進口稅及加值型營業稅。

附註：歷年資料已依5年修正結果追溯修正。

表5 儲蓄與投資

年(季)別	國民儲蓄毛額		國內投資毛額		儲蓄與投資差額			
	金額 (百萬元)	占GNI比率(%) (儲蓄率)	金額 (百萬元)	占GNI比率(%) (投資率)	金額 (百萬元)	占GNI比率 (%)	占儲蓄毛額 比率(%)	占投資毛額 比率(%)
<b>95年</b>	<b>4,022,143</b>	<b>31.05</b>	<b>3,110,995</b>	<b>24.02</b>	<b>911,148</b>	<b>7.03</b>	<b>22.65</b>	<b>29.29</b>
<b>96年</b>	<b>4,322,467</b>	<b>31.46</b>	<b>3,221,482</b>	<b>23.45</b>	<b>1,100,985</b>	<b>8.01</b>	<b>25.47</b>	<b>34.18</b>
<b>97年</b>	<b>3,987,872</b>	<b>29.62</b>	<b>3,217,027</b>	<b>23.89</b>	<b>770,845</b>	<b>5.72</b>	<b>19.33</b>	<b>23.96</b>
<b>98年</b>	<b>3,918,237</b>	<b>29.29</b>	<b>2,580,249</b>	<b>19.29</b>	<b>1,337,988</b>	<b>10.00</b>	<b>34.15</b>	<b>51.85</b>
<b>99年</b>	<b>4,821,815</b>	<b>33.14</b>	<b>3,524,645</b>	<b>24.23</b>	<b>1,297,170</b>	<b>8.92</b>	<b>26.90</b>	<b>36.80</b>
<b>100年</b>	<b>4,624,899</b>	<b>31.46</b>	<b>3,382,866</b>	<b>23.01</b>	<b>1,242,033</b>	<b>8.45</b>	<b>26.86</b>	<b>36.72</b>
<b>101年</b>	<b>4,611,020</b>	<b>30.45</b>	<b>3,304,160</b>	<b>21.82</b>	<b>1,306,860</b>	<b>8.63</b>	<b>28.34</b>	<b>39.55</b>
<b>102年(r)</b>	<b>5,008,844</b>	<b>32.00</b>	<b>3,360,196</b>	<b>21.46</b>	<b>1,648,648</b>	<b>10.53</b>	<b>32.91</b>	<b>49.06</b>
第1季(r)	1,189,503	31.12	840,942	22.00	348,561	9.12	29.30	41.45
第2季(r)	1,232,086	32.59	808,748	21.39	423,338	11.20	34.36	52.34
第3季(r)	1,288,444	32.51	844,696	21.31	443,748	11.20	34.44	52.53
第4季(r)	1,298,811	31.77	865,810	21.18	433,001	10.59	33.34	50.01
<b>103年(r)</b>	<b>5,459,331</b>	<b>32.95</b>	<b>3,512,347</b>	<b>21.20</b>	<b>1,946,984</b>	<b>11.75</b>	<b>35.66</b>	<b>55.43</b>
第1季(r)	1,304,162	32.38	852,076	21.15	452,086	11.22	34.66	53.06
第2季(r)	1,372,014	33.96	858,675	21.25	513,339	12.71	37.41	59.78
第3季(r)	1,362,756	32.54	914,921	21.85	447,835	10.69	32.86	48.95
第4季(r)	1,420,399	32.95	886,675	20.57	533,724	12.38	37.58	60.19
<b>104年(f)</b>	<b>6,031,882</b>	<b>34.99</b>	<b>3,478,614</b>	<b>20.18</b>	<b>2,553,268</b>	<b>14.81</b>	<b>42.33</b>	<b>73.40</b>
第1季(r)	1,533,537	35.18	843,081	19.34	690,456	15.84	45.02	81.90
第2季(r)	1,414,470	34.19	879,655	21.26	534,815	12.93	37.81	60.80
第3季(p)	1,502,395	34.76	890,168	20.60	612,227	14.17	40.75	68.78
第4季(f)	1,581,480	35.79	865,710	19.59	715,770	16.20	45.26	82.68
<b>105年(f)</b>	<b>6,338,324</b>	<b>35.73</b>	<b>3,512,994</b>	<b>19.80</b>	<b>2,825,330</b>	<b>15.93</b>	<b>44.58</b>	<b>80.43</b>
第1季(f)	1,556,071	35.14	835,464	18.87	720,607	16.27	46.31	86.25
第2季(f)	1,529,393	35.57	865,945	20.14	663,448	15.43	43.38	76.62
第3季(f)	1,611,457	36.07	913,586	20.45	697,871	15.62	43.31	76.39
第4季(f)	1,641,403	36.12	897,999	19.76	743,404	16.36	45.29	82.78

附註：國民儲蓄毛額及儲蓄與投資差額歷年資料已依5年修正結果追溯修正。



表6 輸出與輸入

單位：百萬美元；%

年(季)別	商品及服務輸出入(國民所得統計)					商品進出口(海關統計)				
	輸 出		輸 入		順差或 逆 差	出口總值 (FOB)		進口總值 (CIF)		出 超 或 入 超
	金 額	年 增 率	金 額	年 增 率		金 額	年 增 率	金 額	年 增 率	
<b>95年</b>	<b>255,925</b>	<b>12.16</b>	<b>232,892</b>	<b>9.81</b>	<b>23,033</b>	<b>224,017</b>	<b>12.89</b>	<b>202,698</b>	<b>11.00</b>	<b>21,319</b>
<b>96年</b>	<b>285,147</b>	<b>11.42</b>	<b>251,844</b>	<b>8.14</b>	<b>33,303</b>	<b>246,677</b>	<b>10.12</b>	<b>219,252</b>	<b>8.17</b>	<b>27,425</b>
<b>97年</b>	<b>294,572</b>	<b>3.31</b>	<b>272,201</b>	<b>8.08</b>	<b>22,371</b>	<b>255,629</b>	<b>3.63</b>	<b>240,448</b>	<b>9.67</b>	<b>15,181</b>
<b>98年</b>	<b>237,630</b>	<b>-19.33</b>	<b>202,234</b>	<b>-25.70</b>	<b>35,396</b>	<b>203,675</b>	<b>-20.32</b>	<b>174,371</b>	<b>-27.48</b>	<b>29,304</b>
<b>99年</b>	<b>317,636</b>	<b>33.67</b>	<b>285,134</b>	<b>40.99</b>	<b>32,502</b>	<b>274,601</b>	<b>34.82</b>	<b>251,236</b>	<b>44.08</b>	<b>23,364</b>
<b>100年</b>	<b>355,243</b>	<b>11.84</b>	<b>321,424</b>	<b>12.73</b>	<b>33,819</b>	<b>308,257</b>	<b>12.26</b>	<b>281,438</b>	<b>12.02</b>	<b>26,820</b>
<b>101年</b>	<b>350,094</b>	<b>-1.45</b>	<b>311,967</b>	<b>-2.94</b>	<b>38,127</b>	<b>301,181</b>	<b>-2.30</b>	<b>270,473</b>	<b>-3.90</b>	<b>30,708</b>
<b>102年(r)</b>	<b>357,353</b>	<b>2.07</b>	<b>309,787</b>	<b>-0.70</b>	<b>47,566</b>	<b>305,441</b>	<b>1.41</b>	<b>269,897</b>	<b>-0.21</b>	<b>35,544</b>
第1季(r)	84,601	3.02	77,476	2.70	7,125	72,615	2.42	67,967	4.38	4,648
第2季(r)	90,421	2.34	77,961	-3.30	12,460	77,824	2.38	67,798	-3.63	10,026
第3季(r)	89,383	0.48	76,327	-3.23	13,056	76,178	-0.81	65,997	-3.36	10,181
第4季(r)	92,948	2.52	78,023	1.29	14,925	78,825	1.75	68,135	2.14	10,690
<b>103年(r)</b>	<b>372,148</b>	<b>4.14</b>	<b>317,238</b>	<b>2.41</b>	<b>54,910</b>	<b>313,696</b>	<b>2.70</b>	<b>274,026</b>	<b>1.53</b>	<b>39,670</b>
第1季(r)	86,237	1.93	77,062	-0.53	9,175	73,306	0.95	66,824	-1.68	6,482
第2季(r)	94,492	4.50	80,772	3.61	13,720	80,044	2.85	70,319	3.72	9,724
第3季(r)	95,974	7.37	82,620	8.24	13,354	81,217	6.62	70,965	7.53	10,252
第4季(r)	95,445	2.69	76,784	-1.59	18,661	79,129	0.39	65,917	-3.25	13,212
<b>104年(f)</b>	<b>341,754</b>	<b>-8.17</b>	<b>272,645</b>	<b>-14.06</b>	<b>69,109</b>	<b>281,814</b>	<b>-10.16</b>	<b>230,281</b>	<b>-15.96</b>	<b>51,534</b>
第1季(r)	84,696	-1.79	67,137	-12.88	17,559	70,240	-4.18	56,829	-14.96	13,410
第2季(r)	86,902	-8.03	71,519	-11.46	15,383	72,176	-9.83	59,831	-14.91	12,344
第3季(p)	84,456	-12.00	67,450	-18.36	17,006	69,951	-13.87	57,180	-19.43	12,771
第4季(f)	85,700	-10.21	66,539	-13.34	19,161	69,448	-12.23	56,440	-14.38	13,008
<b>105年(f)</b>	<b>348,041</b>	<b>1.84</b>	<b>275,347</b>	<b>0.99</b>	<b>72,694</b>	<b>287,368</b>	<b>1.97</b>	<b>232,534</b>	<b>0.98</b>	<b>54,834</b>
第1季(f)	81,871	-3.34	64,874	-3.37	16,997	67,296	-4.19	54,781	-3.60	12,515
第2季(f)	87,039	0.16	69,227	-3.20	17,812	72,246	0.10	58,197	-2.73	14,049
第3季(f)	88,766	5.10	70,789	4.95	17,977	73,677	5.33	59,823	4.62	13,854
第4季(f)	90,365	5.44	70,457	5.89	19,908	74,149	6.77	59,733	5.83	14,416

表 7-1 GDP 分配面

當期價格

單位：新台幣百萬元

年別	國內生產毛額	生產及進口稅淨額	固定資本消耗	受僱人員報酬	營業盈餘
95年	12,640,803	706,910	1,835,135	5,767,560	4,331,198
96年	13,234,619	709,675	1,976,426	5,933,100	4,615,418
97年	13,012,820	669,188	2,165,597	6,025,652	4,152,383
98年	12,806,679	609,613	2,235,344	5,779,248	4,182,474
99年	14,074,747	728,339	2,309,958	6,165,437	4,871,013
100年	14,312,200	775,113	2,409,901	6,463,779	4,663,407
101年	14,524,500	774,575	2,485,583	6,610,923	4,653,419
102年(r)	15,165,567	819,349	2,473,986	6,716,450	5,155,782
103年(p)	15,996,728	876,729	2,565,072	7,016,814	5,538,113

附註：歷年資料已依5年修正結果追溯修正。

表 7-2 GDP分配面增率

當期價格

單位：%

年別	國內生產毛額	生產及進口稅淨額	固定資本消耗	受僱人員報酬	營業盈餘
96年	4.70	0.39	7.70	2.87	6.56
97年	-1.68	-5.71	9.57	1.56	-10.03
98年	-1.58	-8.90	3.22	-4.09	0.72
99年	9.90	19.48	3.34	6.68	16.46
<b>100年</b>	<b>1.69</b>	<b>6.42</b>	<b>4.33</b>	<b>4.84</b>	<b>-4.26</b>
101年	1.48	-0.07	3.14	2.28	-0.21
102年(r)	4.41	5.78	-0.47	1.60	10.80
103年(p)	5.48	7.00	3.68	4.47	7.42

附註：歷年資料已依5年修正結果追溯修正。

表 7-3 GDP 分配面結構

當期價格

單位：%

年別	國內生產毛額	生產及進口稅淨額	固定資本消耗	受僱人員報酬	營業盈餘
95年	100.00	5.59	14.52	45.63	34.26
96年	100.00	5.36	14.93	44.83	34.87
97年	100.00	5.14	16.64	46.31	31.91
98年	100.00	4.76	17.45	45.13	32.66
99年	100.00	5.17	16.41	43.80	34.61
100年	100.00	5.42	16.84	45.16	32.58
101年	100.00	5.33	17.11	45.52	32.04
102年(r)	100.00	5.40	16.31	44.29	34.00
103年(p)	100.00	5.48	16.03	43.86	34.62

附註：歷年資料已依5年修正結果追溯修正。

表 8 ICT產業生產毛額與固定資本形成

單位：新台幣百萬元；%

年	生產毛額						固定資本形成				
	當期價格			以100年為參考年			當期價格			以100年為參考年	
	增加率	占GDP (生產面) 比重	成長率	增加率	占全體產業 固定資本形成 比重	成長率	增加率	占全體產業 固定資本形成 比重	成長率		
95年	1,845,232	14.44	14.60	1,179,265	15.81	967,176	13.81	31.57	1,089,900	11.81	
96年	1,949,483	5.65	14.73	1,381,270	17.13	1,037,227	7.24	32.36	1,143,144	4.89	
97年	1,978,087	1.47	15.20	1,492,700	8.07	904,124	-12.83	29.69	943,539	-17.46	
98年	1,841,564	-6.90	14.38	1,530,497	2.53	728,436	-19.43	26.38	740,139	-21.56	
99年	2,111,024	14.63	15.00	1,892,263	23.64	1,081,962	48.53	32.43	1,089,573	47.21	
100年	2,128,517	0.83	14.87	2,128,517	12.49	1,047,955	-3.14	31.31	1,047,955	-3.82	
101年	2,210,375	3.85	15.22	2,321,037	9.04	988,450	-5.68	30.12	980,212	-6.46	
102年 (r)	2,363,581	6.93	15.59	2,362,584	1.79	1,084,686	9.74	32.10	1,110,096	13.25	
103年 (p)	2,676,299	13.23	16.73	2,651,821	12.24	1,103,614	1.75	31.67	1,111,006	0.08	

說明：ICT產業範圍包括CR電子零組件製造業、CS電腦電子產品及光學製品製造業、JB電信業及JC資訊業。

附註：ICT產業生產毛額歷年資料已依5年修正結果追溯修正。

表9-1 經季節調整之國內生產毛額—依支出分  
連鎖實質值(100年為參考年)

單位：新台幣百萬元

年(季)別	實質GDP	國內需求			國外淨需求			
		民間消費	政府消費	資本形成	商品及服務輸出	商品及服務輸入		
<b>101年</b>								
第1季	3,623,402	3,341,677	1,981,609	551,740	808,328	281,725	2,563,672	2,281,947
第2季	3,617,722	3,368,519	1,980,895	557,426	830,198	249,203	2,568,243	2,319,040
第3季	3,678,939	3,376,407	1,994,544	549,396	832,467	302,532	2,661,527	2,358,995
第4季	3,687,506	3,347,248	1,983,859	555,885	807,504	340,258	2,668,689	2,328,431
<b>102年</b>								
第1季(r)	3,676,433	3,412,845	2,006,545	551,031	855,430	263,307	2,665,963	2,402,656
第2季(r)	3,712,943	3,398,883	2,022,806	550,512	825,643	314,600	2,699,393	2,384,793
第3季(r)	3,742,127	3,408,270	2,029,980	547,512	830,876	334,634	2,713,256	2,378,622
第4季(r)	3,797,789	3,486,932	2,067,103	547,999	872,022	311,165	2,749,526	2,438,361
<b>103年</b>								
第1季(r)	3,805,385	3,504,885	2,067,610	573,145	864,250	300,001	2,773,975	2,473,974
第2季(r)	3,867,846	3,518,322	2,091,084	563,057	864,292	350,751	2,848,880	2,498,129
第3季(r)	3,916,561	3,590,128	2,117,325	568,792	904,469	325,610	2,916,510	2,590,900
第4季(r)	3,925,465	3,581,584	2,120,860	570,145	890,860	343,831	2,928,308	2,584,477
<b>104年</b>								
第1季(r)	3,943,991	3,560,168	2,142,835	558,489	858,631	386,460	2,935,709	2,549,249
第2季(r)	3,898,840	3,624,725	2,146,193	564,025	915,157	272,167	2,820,329	2,548,162
第3季(p)	3,887,049	3,603,773	2,142,805	566,058	895,225	281,287	2,832,132	2,550,845
第4季(f)	3,949,219	3,637,491	2,179,134	571,816	886,505	310,714	2,896,747	2,586,033
<b>105年</b>								
第1季(f)	3,987,637	3,631,963	2,177,408	572,140	882,096	357,767	2,958,441	2,600,674
第2季(f)	4,000,624	3,656,315	2,187,801	573,568	894,896	341,383	2,990,383	2,649,000
第3季(f)	4,011,618	3,674,844	2,190,441	575,190	909,538	326,966	3,043,168	2,716,202
第4季(f)	4,043,176	3,702,626	2,206,927	577,458	918,672	334,391	3,037,280	2,702,889

說明：以100年為參考年計算之連鎖實質值不具可加性。

表9-2 經季節調整之國內生產毛額—依支出分  
連鎖實質成長率

單位：%

年(季)別	經濟成長率 (saar)	國內需求			國外淨需求			
		民間消費	政府消費	資本形成	商品及 服務輸出	商品及 服務輸入		
<b>101年</b>								
第1季	10.54	12.20	7.57	4.76	31.23	--	-2.34	-1.44
第2季	-0.63	3.25	-0.14	4.19	11.27	--	0.72	6.66
第3季	6.94	0.94	2.78	-5.64	1.10	--	15.34	7.07
第4季	0.93	-3.41	-2.13	4.81	-11.47	--	1.08	-5.08
<b>102年</b>								
第1季(r)	-1.20	8.07	4.65	-3.45	25.94	--	-0.41	13.37
第2季(r)	4.03	-1.63	3.28	-0.38	-13.22	--	5.11	-2.94
第3季(r)	3.18	1.11	1.43	-2.16	2.56	--	2.07	-1.03
第4季(r)	6.08	9.56	7.52	0.36	21.33	--	5.46	10.43
<b>103年</b>								
第1季(r)	0.80	2.08	0.10	19.66	-3.52	--	3.60	5.97
第2季(r)	6.73	1.54	4.62	-6.86	0.02	--	11.25	3.96
第3季(r)	5.13	8.42	5.11	4.14	19.93	--	9.84	15.70
第4季(r)	0.91	-0.95	0.67	0.95	-5.88	--	1.63	-0.99
<b>104年</b>								
第1季(r)	1.90	-2.37	4.21	-7.93	-13.70	--	1.01	-5.34
第2季(r)	-4.50	7.45	0.63	4.02	29.05	--	-14.82	-0.17
第3季(p)	-1.20	-2.29	-0.63	1.45	-8.43	--	1.68	0.42
第4季(f)	6.55	3.80	6.96	4.13	-3.84	--	9.44	5.63
<b>105年</b>								
第1季(f)	3.95	-0.61	-0.32	0.23	-1.97	--	8.80	2.28
第2季(f)	1.31	2.71	1.92	1.00	5.93	--	4.39	7.64
第3季(f)	1.10	2.04	0.48	1.14	6.71	--	7.25	10.54
第4季(f)	3.18	3.06	3.04	1.59	4.08	--	-0.77	-1.95

表10 民間消費相關指標

單位：%

年(季)別	商業動態調查年增率			國內消費財 生產指數 年增率	上市、櫃 股票成交值 年增率	汽車 新增掛牌數 年增率	出國人數 年增率	信用卡 簽帳金額 年增率	65歲以上 人口比重 (期底數)
	零售業 營業額	綜合零售業	餐飲業 營業額						
<b>97年</b>	<b>-1.2</b>	<b>2.2</b>	<b>2.3</b>	<b>-4.8</b>	<b>-29.3</b>	<b>-29.8</b>	<b>-5.6</b>	<b>-1.4</b>	<b>10.43</b>
<b>98年</b>	<b>1.5</b>	<b>2.2</b>	<b>0.5</b>	<b>-8.5</b>	<b>18.8</b>	<b>28.3</b>	<b>-3.8</b>	<b>-2.1</b>	<b>10.63</b>
<b>99年</b>	<b>6.3</b>	<b>7.0</b>	<b>7.6</b>	<b>18.2</b>	<b>-3.1</b>	<b>11.3</b>	<b>15.6</b>	<b>12.7</b>	<b>10.74</b>
<b>100年</b>	<b>6.3</b>	<b>6.6</b>	<b>8.4</b>	<b>15.0</b>	<b>-10.8</b>	<b>15.5</b>	<b>1.8</b>	<b>8.5</b>	<b>10.89</b>
<b>101年</b>	<b>2.4</b>	<b>5.1</b>	<b>3.6</b>	<b>-5.9</b>	<b>-23.2</b>	<b>-3.3</b>	<b>6.8</b>	<b>5.6</b>	<b>11.15</b>
<b>102年</b>	<b>2.0</b>	<b>2.9</b>	<b>1.6</b>	<b>-5.9</b>	<b>-0.9</b>	<b>3.4</b>	<b>7.9</b>	<b>8.5</b>	<b>11.53</b>
第1季	0.9	1.3	2.0	-2.9	-30.7	-5.7	5.7	7.2	11.25
第2季	1.3	2.6	0.1	-5.9	12.4	2.1	5.5	8.0	11.31
第3季	1.3	4.0	1.4	-8.6	10.1	1.8	10.6	7.7	11.39
第4季	4.3	3.6	2.9	-6.0	17.0	16.0	9.7	11.1	11.53
<b>103年</b>	<b>3.9</b>	<b>5.1</b>	<b>3.1</b>	<b>2.4</b>	<b>23.0</b>	<b>12.0</b>	<b>7.2</b>	<b>8.1</b>	<b>11.99</b>
第1季	3.1	4.0	4.8	-3.3	33.3	10.1	6.0	4.7	11.65
第2季	4.6	5.6	4.6	1.7	33.6	20.9	13.4	9.2	11.75
第3季	4.8	5.1	2.6	4.3	23.8	14.2	3.3	10.4	11.85
第4季	3.1	5.8	0.3	6.6	3.5	3.9	6.3	7.9	11.99
<b>104年</b>									
第1季	1.9	4.8	1.9	3.6	-13.5	7.4	12.1	7.9	12.14
第2季	0.4	4.7	2.5	-10.1	-9.4	-0.8	11.0	10.6	12.22
第3季	-1.9	3.2	2.2	-8.7	-14.4	-7.9	9.4	4.0	12.34
7月	-2.1	-0.0	2.9	-6.4	-27.5	3.7	8.5	3.1	12.24
8月	0.7	6.7	2.3	-9.5	-5.3	-1.1	8.9	8.0	12.28
9月	3.0	2.9	1.5	-10.3	-4.4	-27.4	11.0	1.4	12.34

資料來源：經濟部、金融監督管理委員會、交通部、內政部。



表11 民間投資相關指標

年(季)別	國內製造業 投資財生產指數 年增率(%)	建築工程業 生產指數 年增率(%)	資本設備進口				建築貸款餘額 年增率(%)
			按新台幣		按美元		
			(億元)	年增率(%)	(億美元)	年增率(%)	
<b>97年</b>	<b>-1.4</b>	<b>-9.3</b>	<b>9,247</b>	<b>-13.1</b>	<b>294</b>	<b>-9.0</b>	<b>4.0</b>
<b>98年</b>	<b>-17.3</b>	<b>-19.1</b>	<b>7,541</b>	<b>-18.5</b>	<b>229</b>	<b>-22.3</b>	<b>-3.7</b>
<b>99年</b>	<b>30.5</b>	<b>-9.2</b>	<b>12,189</b>	<b>61.6</b>	<b>386</b>	<b>68.8</b>	<b>23.0</b>
<b>100年</b>	<b>11.4</b>	<b>7.6</b>	<b>10,710</b>	<b>-12.1</b>	<b>364</b>	<b>-5.6</b>	<b>10.5</b>
<b>101年</b>	<b>-5.1</b>	<b>7.1</b>	<b>10,075</b>	<b>-5.9</b>	<b>340</b>	<b>-6.7</b>	<b>7.3</b>
<b>102年</b>	<b>-1.9</b>	<b>3.7</b>	<b>10,621</b>	<b>5.4</b>	<b>358</b>	<b>5.3</b>	<b>1.8</b>
第1季	-4.2	12.3	2,571	13.2	87	14.7	3.4
第2季	-3.6	-5.3	2,799	3.1	94	2.4	1.2
第3季	-3.6	6.1	2,444	-7.0	82	-7.0	1.5
第4季	3.4	2.7	2,807	14.0	95	12.7	1.8
<b>103年</b>	<b>13.5</b>	<b>10.6</b>	<b>11,175</b>	<b>5.2</b>	<b>369</b>	<b>3.3</b>	<b>8.7</b>
第1季	12.0	-6.9	2,708	5.3	90	2.6	6.0
第2季	13.9	22.5	2,945	5.2	98	4.1	6.4
第3季	16.0	5.3	2,764	13.1	92	13.1	7.9
第4季	12.1	19.5	2,758	-1.7	90	-5.3	8.7
<b>104年</b>							
第1季	8.2	1.5	2,564	-5.3	81	-9.4	6.5
第2季	1.7	7.2	2,884	-2.1	93	-4.3	5.9
第3季	-2.1	8.6	3,181	15.1	101	9.0	3.5
7月	-0.8	27.1	1,224	16.8	40	13.0	5.3
8月	-4.3	3.2	1,047	27.2	33	20.3	4.3
9月	-1.3	-2.9	909	2.0	28	-6.2	3.5

資料來源：經濟部、財政部、中央銀行。

表12 消費金融相關指標

年(季)別	信用卡					現金卡			消費者貸款餘額							
	有效卡數 (萬張) (1)	簽帳金額 (億元)	年增率 (%)	逾放比率 (%) (1)	轉銷呆帳 金額 (億元)	已動用額度 卡數(萬張) (1)	逾放比率 (%) (1)	轉銷呆帳 金額 (億元)	(億元) (1)	購置住宅 貸款	房屋修繕 貸款	汽車 貸款	機關團體 職工福利 貸款	其他個人 消費性 貸款	現金卡	信用卡 循環信用 餘額
<b>97年</b>	<b>1,946</b>	<b>13,941</b>	<b>-1.4</b>	<b>1.59</b>	<b>385.0</b>	<b>111</b>	<b>3.59</b>	<b>205.3</b>	<b>64,709</b>	<b>45,875</b>	<b>7,897</b>	<b>639</b>	<b>962</b>	<b>6,960</b>	<b>877</b>	<b>2,376</b>
<b>98年</b>	<b>1,883</b>	<b>13,654</b>	<b>-2.1</b>	<b>0.96</b>	<b>232.2</b>	<b>87</b>	<b>2.27</b>	<b>90.2</b>	<b>65,916</b>	<b>48,166</b>	<b>7,557</b>	<b>542</b>	<b>819</b>	<b>6,842</b>	<b>653</b>	<b>1,990</b>
<b>99年</b>	<b>1,953</b>	<b>15,389</b>	<b>12.7</b>	<b>0.45</b>	<b>115.1</b>	<b>72</b>	<b>1.77</b>	<b>30.6</b>	<b>67,171</b>	<b>51,093</b>	<b>6,133</b>	<b>589</b>	<b>700</b>	<b>7,035</b>	<b>517</b>	<b>1,622</b>
<b>100年</b>	<b>2,076</b>	<b>16,691</b>	<b>8.5</b>	<b>0.31</b>	<b>60.8</b>	<b>65</b>	<b>1.37</b>	<b>17.4</b>	<b>67,807</b>	<b>52,740</b>	<b>4,829</b>	<b>730</b>	<b>670</b>	<b>7,433</b>	<b>418</b>	<b>1,404</b>
<b>101年</b>	<b>2,150</b>	<b>17,628</b>	<b>5.6</b>	<b>0.32</b>	<b>50.1</b>	<b>58</b>	<b>1.27</b>	<b>10.8</b>	<b>68,441</b>	<b>54,203</b>	<b>3,805</b>	<b>848</b>	<b>629</b>	<b>7,648</b>	<b>348</b>	<b>1,308</b>
<b>102年</b>	<b>2,256</b>	<b>19,133</b>	<b>8.5</b>	<b>0.29</b>	<b>50.0</b>	<b>53</b>	<b>1.14</b>	<b>8.6</b>	<b>70,060</b>	<b>56,468</b>	<b>2,980</b>	<b>1,044</b>	<b>563</b>	<b>7,828</b>	<b>297</b>	<b>1,177</b>
第1季	2,175	4,500	7.2	0.33	13.3	57	1.25	2.4	68,112	54,308	3,574	897	603	7,488	328	1,242
第2季	2,199	4,915	8.0	0.27	12.2	55	1.24	2.2	68,592	54,840	3,363	946	589	7,636	317	1,217
第3季	2,251	4,712	7.7	0.29	12.5	54	1.26	2.1	69,031	55,459	3,160	990	576	7,649	306	1,197
第4季	2,256	5,006	11.1	0.29	12.0	53	1.14	1.9	70,060	56,468	2,980	1,044	563	7,828	297	1,177
<b>103年</b>	<b>2,437</b>	<b>20,683</b>	<b>8.1</b>	<b>0.27</b>	<b>42.6</b>	<b>49</b>	<b>1.08</b>	<b>7.0</b>	<b>72,027</b>	<b>58,670</b>	<b>2,387</b>	<b>1,168</b>	<b>495</b>	<b>8,184</b>	<b>255</b>	<b>1,122</b>
第1季	2,313	4,713	4.7	0.29	12.0	52	1.09	1.9	70,130	56,788	2,812	1,076	541	7,771	280	1,141
第2季	2,341	5,368	9.2	0.23	10.2	51	1.05	1.7	70,887	57,507	2,659	1,127	525	7,928	272	1,142
第3季	2,382	5,202	10.4	0.26	10.3	50	1.08	1.7	71,364	58,071	2,517	1,155	509	7,983	264	1,129
第4季	2,437	5,400	7.9	0.27	10.1	49	1.08	1.7	72,027	58,670	2,387	1,168	495	8,184	255	1,122
<b>104年</b>																
第1季	2,453	5,085	7.9	0.27	11.1	48	1.12	1.6	71,901	58,795	2,262	1,165	487	8,114	242	1,079
第2季	2,468	5,935	10.6	0.23	10.4	48	1.17	1.5	72,413	59,267	2,133	1,164	477	8,291	236	1,081
第3季	2,499	5,411	4.0	0.26	10.5	47	1.19	1.5	72,835	59,776	1,989	1,169	481	8,351	233	1,070

資料來源：金融監督管理委員會銀行局、中央銀行。

附註：(1)為期底數。

表13 主要國家經濟成長率

單位：%

年(季)別	中華民國		美國		日本		歐盟	德國	法國	英國	中國大陸		香港	南韓		新加坡	
	yoy	saar	yoy(1)	saar	yoy	saar	(1)				yoy	saar		yoy	saar	yoy	saar
<b>97年</b>	<b>0.70</b>	—	<b>-0.3</b>	—	<b>-1.0</b>	—	<b>0.5</b>	<b>1.1</b>	<b>0.2</b>	<b>-0.5</b>	<b>9.6</b>	—	<b>2.1</b>	<b>2.8</b>	—	<b>1.8</b>	—
<b>98年</b>	<b>-1.57</b>	—	<b>-2.8</b>	—	<b>-5.5</b>	—	<b>-4.4</b>	<b>-5.6</b>	<b>-2.9</b>	<b>-4.2</b>	<b>9.2</b>	—	<b>-2.5</b>	<b>0.7</b>	—	<b>-0.6</b>	—
<b>99年</b>	<b>10.63</b>	—	<b>2.5</b>	—	<b>4.7</b>	—	<b>2.1</b>	<b>4.1</b>	<b>2.0</b>	<b>1.5</b>	<b>10.6</b>	—	<b>6.8</b>	<b>6.5</b>	—	<b>15.2</b>	—
<b>100年</b>	<b>3.80</b>	—	<b>1.6</b>	—	<b>-0.5</b>	—	<b>1.7</b>	<b>3.7</b>	<b>2.1</b>	<b>2.0</b>	<b>9.5</b>	—	<b>4.8</b>	<b>3.7</b>	—	<b>6.2</b>	—
<b>101年</b>	<b>2.06</b>	—	<b>2.2</b>	—	<b>1.7</b>	—	<b>-0.5</b>	<b>0.4</b>	<b>0.2</b>	<b>1.2</b>	<b>7.7</b>	—	<b>1.7</b>	<b>2.3</b>	—	<b>3.4</b>	—
<b>102年</b>	<b>2.20</b>	—	<b>1.5</b>	—	<b>1.6</b>	—	<b>0.2</b>	<b>0.3</b>	<b>0.7</b>	<b>2.2</b>	<b>7.7</b>	—	<b>3.1</b>	<b>2.9</b>	—	<b>4.4</b>	—
第1季	1.46	-1.20	1.1	1.9	0.4	5.5	-0.6	-0.5	0.1	1.4	7.8	7.4	3.4	2.1	2.4	2.7	5.0
第2季	2.51	4.03	0.9	1.1	1.4	2.3	0.0	0.3	1.1	2.2	7.5	7.4	3.1	2.7	4.1	4.1	8.9
第3季	1.47	3.18	1.5	3.0	2.2	2.5	0.4	0.5	0.8	2.1	7.9	8.7	3.1	3.2	3.6	5.5	0.5
第4季	3.31	6.08	2.5	3.8	2.3	-0.9	1.1	1.3	1.0	2.8	7.6	7.0	2.8	3.5	3.6	5.4	7.4
<b>103年</b>	<b>3.92</b>	—	<b>2.4</b>	—	<b>-0.1</b>	—	<b>1.4</b>	<b>1.6</b>	<b>0.2</b>	<b>2.9</b>	<b>7.3</b>	—	<b>2.5</b>	<b>3.3</b>	—	<b>2.9</b>	—
第1季	3.66	0.80	1.7	-0.9	2.4	4.7	1.4	2.3	0.7	2.8	7.3	6.6	2.7	3.9	4.5	4.6	1.8
第2季	4.15	6.73	2.6	4.6	-0.4	-7.7	1.3	1.4	-0.2	3.1	7.4	7.4	2.0	3.4	2.0	2.3	-0.5
第3季	4.26	5.13	2.9	4.3	-1.4	-1.1	1.3	1.2	0.1	2.9	7.2	7.8	2.9	3.3	3.2	2.8	2.6
第4季	3.63	0.91	2.5	2.1	-0.9	1.2	1.5	1.5	0.1	3.0	7.2	7.0	2.4	2.7	1.2	2.1	4.9
<b>104年</b>																	
第1季	4.04	1.90	2.9	0.6	-0.8	4.6	1.7	1.1	0.9	2.7	7.0	5.3	2.4	2.5	3.2	2.7	3.5
第2季	0.57	-4.50	2.7	3.9	1.0	-0.7	1.9	1.6	1.1	2.4	7.0	7.4	2.8	2.2	1.2	2.0	-2.6
第3季	-0.63	-1.20	2.2	2.1	1.0	-0.8	1.9	1.7	1.2	2.3	6.9	7.4	2.3	2.6	4.9	1.9	1.9

資料來源：各國官方網站。

說明：yoy(year on year)為對上年(同季)直接比較；saar(seasonally adjusted annualized rate)為季節調整後，對上季增率折成年率。

附註：(1)係指經季節調整之實質GDP對上年(同季)之成長率。

表14 主要國家消費者物價指數及食物類年增率

單位：%

年(月)別	中華民國		美國		日本		中國大陸		南韓		新加坡		香港		印尼		德國		菲律賓	
	食物類	食物類	食物類	食物類	食物類	食物類	食物類	食物類	食物類	食物類	食物類	食物類	食物類	食物類	食物類	食物類	食物類	食物類	食物類	
97年	3.52	8.55	3.8	5.5	1.4	2.6	5.9	14.3	4.7	4.9	6.5	7.7	4.3	10.1	9.8	17.0	2.6	6.0	8.3	12.9
98年	-0.86	-0.44	-0.4	1.8	-1.3	0.2	-0.7	0.7	2.8	7.6	0.6	2.3	0.6	1.3	4.8	7.2	0.3	-1.3	4.2	5.9
99年	0.96	0.62	1.6	0.8	-0.7	-0.3	3.3	7.2	3.0	6.4	2.8	1.4	2.3	2.4	5.1	9.4	1.1	1.2	3.8	4.2
100年	1.42	2.26	3.2	3.7	-0.3	-0.4	5.4	11.8	4.0	8.1	5.3	3.0	5.3	7.0	5.4	8.7	2.1	2.8	4.6	5.5
101年	1.93	4.16	2.1	2.6	0.0	0.1	2.7	4.8	2.2	4.0	4.5	2.3	4.1	5.8	4.3	5.9	2.0	3.4	3.2	2.4
102年	0.79	1.27	1.5	1.4	0.4	-0.1	2.6	4.7	1.3	0.9	2.4	2.1	4.4	4.4	6.4	11.9	1.5	3.9	3.0	2.8
103年	1.20	3.74	1.6	2.4	2.7	3.8	2.0	3.1	1.3	0.3	1.0	2.9	4.4	4.1	6.4	6.8	0.9	1.0	4.1	6.7
10月	1.05	3.33	1.7	3.1	2.9	3.8	1.6	2.5	1.2	0.5	0.2	2.7	5.2	4.2	4.8	5.2	0.8	0.9	4.3	7.0
11月	0.85	3.65	1.3	3.2	2.4	2.9	1.4	2.3	1.0	1.7	-0.4	2.8	5.1	4.4	6.2	8.0	0.6	0.3	3.7	6.5
12月	0.60	4.33	0.8	3.4	2.4	3.1	1.5	2.9	0.8	2.0	-0.1	2.7	4.8	3.9	8.4	10.6	0.2	-0.6	2.7	5.5
104年累計	-0.44	2.92	0.0	2.0	1.0	3.2	1.4	2.3	0.6	1.7	-0.5	2.0	3.2	4.0	6.8	7.6	0.2	0.5	1.4	2.7
1月	-0.94	4.46	-0.1	3.2	2.4	4.2	0.8	1.1	0.8	1.9	-0.4	2.2	4.1	3.7	7.0	8.2	-0.3	-1.0	2.4	5.4
2月	-0.20	3.10	0.0	3.0	2.2	4.1	1.4	2.4	0.5	1.6	-0.3	2.5	4.6	3.9	6.3	6.3	0.1	-0.2	2.5	4.8
3月	-0.62	1.42	-0.1	2.3	2.3	4.2	1.4	2.3	0.4	0.6	-0.4	2.1	4.6	4.3	6.4	6.0	0.3	0.2	2.4	4.3
4月	-0.82	1.49	-0.2	2.0	0.6	2.7	1.5	2.7	0.4	0.5	-0.5	2.1	2.8	3.2	6.8	6.3	0.5	1.3	2.2	3.9
5月	-0.73	0.89	0.0	1.6	0.5	3.1	1.2	1.6	0.5	2.2	-0.4	1.8	3.1	3.7	7.1	7.9	0.7	1.4	1.6	3.2
6月	-0.56	1.87	0.1	1.8	0.4	2.5	1.4	1.9	0.7	2.7	-0.3	2.0	3.2	4.2	7.3	8.6	0.3	1.1	1.2	2.1
7月	-0.63	1.76	0.2	1.6	0.3	2.5	1.6	2.7	0.7	2.3	-0.4	1.9	2.5	4.4	7.3	8.7	0.2	0.4	0.8	1.3
8月	-0.44	3.08	0.2	1.6	0.2	2.7	2.0	3.7	0.7	2.2	-0.8	1.9	2.4	4.3	7.2	9.3	0.2	0.6	0.6	1.2
9月	0.29	5.85	0.0	1.6	0.0	2.2	1.6	2.7	0.6	1.0	-0.6	1.8	2.0	4.0	6.8	8.3	0.0	0.9	0.4	0.8
10月	0.31	5.10	0.2	1.6	...	...	1.3	1.9	0.9	1.9	-0.8	1.8	2.4	4.1	6.3	6.9	...	...	0.4	0.7

資料來源：行政院主計總處、International Financial Statistics(IMF)、各國官方網站。

說明：1.總指數年增率除我國為行政院主計總處資料，其餘國家為IMF資料。

2.食物類年增率為各國官方資料。

表 15 薪資與生產力統計指標摘要

年(月)別	受僱員工人數			工業及服務業						製 造 業			
	工業及 服務業 合計 (千人)	工業 部門 (千人)	服務業 部門 (千人)	每人每 月平均 工時 (小時)	進入率 (%)	退出率 (%)	每人每月薪資(元)			受僱 員工 人數 (千人)	每人 每月 薪資 (元)	勞動 生產力 指數 (民國100年=100)	單位產出 勞動成本 指數 (民國100年=100)
							經常性薪資 (元)	年增率 (%)					
97年	6,632	3,045	3,587	179.7	2.35	2.46	44,367	36,387	0.19	2,557	43,121	82.93	120.42
98年	6,466	2,873	3,593	176.7	2.25	2.28	42,182	35,629	-2.08	2,395	39,125	83.87	111.31
99年	6,691	2,990	3,701	181.1	2.83	2.50	44,359	36,214	1.64	2,494	42,300	96.88	98.84
100年	6,926	3,097	3,829	178.7	2.61	2.38	45,508	36,689	1.31	2,593	43,316	100.00	100.00
101年	7,049	3,129	3,919	178.4	2.27	2.18	45,589	37,151	1.26	2,619	43,689	99.34	102.25
102年	7,138	3,152	3,986	177.0	2.34	2.21	45,664	37,527	1.01	2,635	43,829	99.37	102.53
103年	7,275	3,207	4,068	177.9	2.51	2.35	47,300	38,208	1.81	2,687	45,207	103.46	101.09
9月	7,319	3,226	4,092	178.8	2.84	2.87	44,382	38,384	2.19	2,706	42,057	103.44	93.04
10月	7,329	3,228	4,100	185.5	2.51	2.38	42,198	38,480	2.30	2,707	40,854	103.24	87.62
11月	7,339	3,233	4,106	174.7	2.20	2.04	42,370	38,279	1.80	2,710	41,579	105.02	93.31
12月	7,346	3,234	4,112	192.9	1.91	1.81	46,461	38,725	2.39	2,711	43,422	99.28	93.61
104年1-9月	7,374	3,237	4,136	173.5	2.43	2.35	49,977	38,631	1.36	2,716	48,408	103.97	110.57
1月	7,357	3,237	4,120	177.4	2.16	2.02	51,968	38,546	1.60	2,715	49,705	105.63	109.25
2月	7,331	3,219	4,113	136.7	1.84	2.18	86,666	38,148	1.64	2,702	84,071	116.51	222.15
3月	7,351	3,233	4,119	183.7	2.87	2.60	43,016	38,522	1.51	2,713	40,444	104.73	86.39
4月	7,353	3,232	4,122	172.8	2.37	2.34	43,343	38,594	1.40	2,710	40,928	106.02	91.60
5月	7,364	3,233	4,131	174.1	2.25	2.11	43,845	38,637	1.39	2,712	41,918	104.97	94.43
6月	7,369	3,238	4,131	177.3	2.31	2.24	44,581	38,833	1.67	2,716	42,468	102.50	95.88
7月	7,412	3,253	4,159	187.0	3.01	2.43	46,964	38,869	0.89	2,729	49,334	99.03	109.33
8月	7,418	3,250	4,168	178.2	2.61	2.52	44,882	38,775	1.27	2,726	43,858	99.50	102.19
9月	7,409	3,242	4,167	173.5	2.47	2.60	44,759	38,750	0.95	2,719	43,117	100.28	101.62
當月較上月 增減(%)	-0.13	-0.26	-0.02	(-4.7)	(-0.14)	(0.08)	-0.27	-0.06		-0.27	-1.69	0.78	-0.56
當月較上年同月 增減(%)	1.23	0.48	1.82	(-5.3)	(-0.37)	(-0.27)	0.85	0.95		0.49	2.52	-3.05	9.22
本年累計較上年 增減(%)	1.64	1.20	2.00	(-2.1)	(-0.19)	(-0.09)	3.00	1.36		1.38	4.54	0.14	5.86

- 說 明：1. 本表括號( )內數字係指增減時數或百分點。  
 2. 每人每月薪資係指受僱員工(不含執行業務所得者)每月經常性薪資(含本薪與按月給付之固定津貼及獎金)及非經常性薪資(含加班費、年終獎金、員工紅利、非按月發放之績效獎金與全勤獎金等)之報酬總額;但不含保險費、退休金與資遣費等非薪資報酬。  
 3. 本統計結果自98年1月起涵蓋「教育服務業(僅含其他教育及教育輔助服務業)」。