

## 行政院主計總處

公務預算處、基金預算處

臺北市忠孝東路1段1號 電話：(02)3356-6500

綜合規劃處、會計決算處、綜合統計處、國勢普查處、主計資訊處

臺北市廣州街2號

電話：(02)2380-3400

網址：<https://www.dgbas.gov.tw>

傳真：(02)2380-3502

中華民國109年2月12日下午4時發布，並透過網際網路同步發送

主辦單位：綜合統計處

新聞聯繫人：國民所得科 游敏君科長 電話：(02)2380-3466

經濟預測科 林雅雯科長 電話：(02)2380-3487

### 國民所得統計及國內經濟情勢展望

#### 壹、摘要

行政院主計總處國民所得統計評審會於本(12)日下午 2 點召開，審議 108 年第 3 季國民所得統計修正、第 4 季初步統計，以及 109 年預測等案，主要結果如次：

- 一、108年第4季初步統計經濟成長率為3.31%，較109年1月概估數下修0.07個百分點；第3季經濟成長率修正為3.03%(原為2.99%)。
- 二、併計108年上半年(第1、2季經濟成長率分別為1.84%、2.60%)，108全年經濟成長率2.71%，較109年1月概估數2.73%下修0.02個百分點，每人GDP 2萬5,909美元，CPI上漲0.56%。
- 三、預測109年經濟成長2.37%，較108年11月預測2.72%下修0.35個百分點，每人GDP 2萬7,437美元，CPI上漲0.62%。

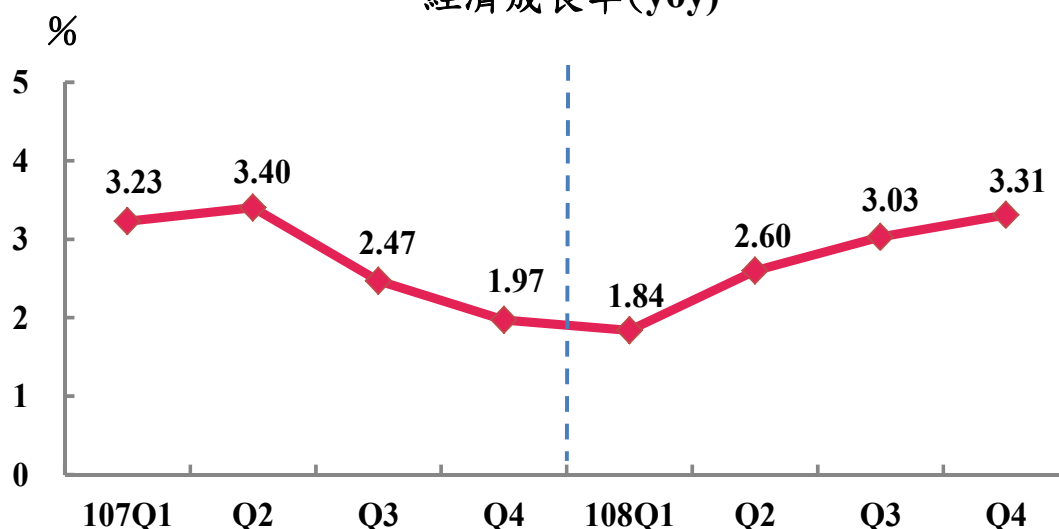
#### 貳、國民所得統計及預測

##### 一、108年第4季及全年經濟成長初步統計

###### (一) 108年第4季GDP表現

去(108)年第 4 季初步統計實質 GDP 較 107 年同期(yoy)成長 3.31%，較今(109)年 1 月概估數 3.38%減少 0.07 個百分點，較去年 11 月預測數 3.04%增加 0.27 個百分點；經季節調整後對上季成長(saqr)1.89%，折算年率(saar)為 7.76%。

經濟成長率(yoy)



### 1. 外需方面

- (1) 去年第4季按美元計價商品出口增1.84%(以新台幣計價增1.04%)，其中資通與視聽產品及電子零組件受惠於廠商持續擴充在台產能及5G通訊新興應用熱潮等效應，分別增19.42%及8.99%，惟化學品、礦產品及塑橡膠製品因原物料行情持續低迷及需求疲弱，減幅逾1成，經所有權制調整，及併計服務輸出並剔除物價因素後，商品及服務輸出實質成長2.64%。
- (2) 輸入方面，雖工業原物料價格多續居低檔，惟半導體設備進口劇增，去年第4季按美元計價商品進口增4.88%(按新台幣計價增4.06%)，併計服務輸入並剔除物價因素後，商品及服務輸入實質成長4.44%。
- (3) 輸出與輸入相抵，國外淨需求對經濟成長負貢獻0.60個百分點。

### 2. 內需方面

- (1) 去年第4季因新式車款買氣活絡及電動機車持續熱銷，加上百貨公司週年慶、線上雙11及雙12檔期促銷活動，整體零售業營業額增4.17%，餐飲業亦增3.97%，另股票成交值轉增20.68%及國人出國人次續成長7.37%(2個月)，均挹注民間消費成長動能，惟受107年第4季9合1選舉相關競選活動消費基數較高影響，抵銷部分增幅，併計其他各項並剔除物價因素後，民間消費成長2.63%，對經濟成長貢獻1.30個百分點。政府消費成長1.97%，對經濟成長貢獻0.31個百分點。

- (2)民間投資方面，國內半導體廠商設備購置大幅擴增，帶動去年第4季新台幣計價資本設備進口增49.19%，加以營建工程及運輸工具投資穩定成長，併計智慧財產後，整體民間固定投資成長17.13%；加計政府投資實質成長12.74%、公營事業投資成長0.79%及存貨變動後，資本形成實質成長10.50%，對經濟成長貢獻2.30個百分點。
- (3)併計前述各項結果，去年第4季國內需求成長4.50%，對經濟成長貢獻3.90個百分點。

### GDP主要支出連鎖實質成長率及貢獻

單位：%；百分點

	107年					108年				
		Q1	Q2	Q3	Q4	(p)	Q1	Q2	Q3(r)	Q4(p)
	<u>對上年同期成長率 (yoy)</u>									
<b>GDP</b>	<b>2.75</b>	<b>3.23</b>	<b>3.40</b>	<b>2.47</b>	<b>1.97</b>	<b>2.71</b>	<b>1.84</b>	<b>2.60</b>	<b>3.03</b>	<b>3.31</b>
<b>國內需求</b>	<b>3.49</b>	<b>3.06</b>	<b>2.15</b>	<b>4.41</b>	<b>4.27</b>	<b>2.62</b>	<b>2.02</b>	<b>2.04</b>	<b>1.83</b>	<b>4.50</b>
民間消費	2.04	2.88	2.79	1.25	1.30	2.13	1.75	1.61	2.52	2.63
政府消費	4.03	7.07	6.40	-1.16	4.33	0.11	-3.06	-2.58	3.77	1.97
<b>資本形成</b>	<b>6.69</b>	<b>1.17</b>	<b>-1.96</b>	<b>16.35</b>	<b>11.80</b>	<b>5.36</b>	<b>5.93</b>	<b>6.17</b>	<b>-0.85</b>	<b>10.50</b>
<b>固定投資</b>	<b>2.95</b>	<b>0.47</b>	<b>0.54</b>	<b>6.23</b>	<b>4.32</b>	<b>9.13</b>	<b>6.55</b>	<b>11.44</b>	<b>3.71</b>	<b>14.97</b>
民間	2.25	0.49	0.52	5.88	1.91	9.61	6.88	11.44	4.06	17.13
政府	3.10	1.51	-1.16	3.00	7.00	9.38	4.29	11.59	6.25	12.74
公營	14.42	-3.01	5.27	23.23	22.93	1.20	4.62	11.08	-9.57	0.79
存貨變動(名目,億元)	848	127	198	245	278	-266	101	-160	-140	-67
<b>國外淨需求</b>	--	--	--	--	--	--	--	--	--	--
輸出	0.69	1.92	3.81	0.29	-2.67	1.24	0.88	1.42	-0.03	2.64
輸入	1.37	1.47	1.90	2.72	-0.56	0.79	1.02	0.31	-2.57	4.44
	<u>對經濟成長(yoy)貢獻</u>									
<b>GDP</b>	<b>2.75</b>	<b>3.23</b>	<b>3.40</b>	<b>2.47</b>	<b>1.97</b>	<b>2.71</b>	<b>1.84</b>	<b>2.60</b>	<b>3.03</b>	<b>3.31</b>
<b>國內需求</b>	<b>3.02</b>	<b>2.75</b>	<b>1.92</b>	<b>3.77</b>	<b>3.56</b>	<b>2.33</b>	<b>1.86</b>	<b>1.82</b>	<b>1.63</b>	<b>3.90</b>
民間消費	1.06	1.57	1.46	0.64	0.63	1.12	1.00	0.86	1.29	1.30
政府消費	0.56	0.91	0.89	-0.16	0.62	0.02	-0.43	-0.37	0.51	0.31
<b>資本形成</b>	<b>1.40</b>	<b>0.26</b>	<b>-0.43</b>	<b>3.29</b>	<b>2.30</b>	<b>1.19</b>	<b>1.29</b>	<b>1.33</b>	<b>-0.18</b>	<b>2.30</b>
<b>固定投資</b>	<b>0.62</b>	<b>0.10</b>	<b>0.12</b>	<b>1.34</b>	<b>0.87</b>	<b>1.99</b>	<b>1.41</b>	<b>2.41</b>	<b>0.88</b>	<b>3.19</b>
民間	0.39	0.11	0.10	1.06	0.28	1.71	1.32	2.02	0.82	2.66
政府	0.08	0.02	-0.03	0.08	0.25	0.26	0.07	0.29	0.16	0.50
公營	0.15	-0.02	0.05	0.20	0.34	0.01	0.02	0.11	-0.10	0.03
存貨變動	0.78	0.16	-0.54	1.95	1.43	-0.80	-0.12	-1.09	-1.05	-0.89
<b>國外淨需求</b>	<b>-0.27</b>	<b>0.48</b>	<b>1.49</b>	<b>-1.30</b>	<b>-1.59</b>	<b>0.39</b>	<b>-0.01</b>	<b>0.78</b>	<b>1.40</b>	<b>-0.60</b>
輸出	0.46	1.28	2.50	0.18	-1.89	0.83	0.56	0.93	0.00	1.78
輸入	0.74	0.80	1.02	1.49	-0.30	0.44	0.57	0.15	-1.40	2.38

註：資本形成包含政府、公營與民間固定投資，以及存貨變動。

### 3.生產方面

- (1)雖畜產及漁產產量增加，惟稻米及蔬果產量減少，抵銷部分成長力道，去年第4季農業成長0.19%。
- (2)去年第4季工業實質毛額成長1.81%，其中製造業受惠5G布建加速、高效能運算需求強勁及手機多鏡頭規格訂單成長，加以台商回流擴增國內產能，推升國內半導體、光學元件、路由器及筆電等生產動能，惟傳統產業續呈平疲，抵銷部分增幅，致製造業生產指數成長1.64%，併計三角貿易及研發等資料後，製造業實質毛額成長1.74%，對經濟成長貢獻0.57個百分點；營建工程業部分，隨開工面積擴增，生產活動穩定增溫，實質毛額成長2.38%，對經濟成長貢獻0.04個百分點。
- (3)服務業方面，去年第4季雖電子產品價格仍居低檔，惟半導體投資需求增加，帶動相關機台設備及零組件貿易銷售成長，批發業營業額增0.48%，結束連3季衰退；併計零售業(營業額增4.17%)並剔除物價因素後，批發及零售業實質毛額成長4.95%，對經濟成長貢獻0.80個百分點；金融保險業部分，利息收支淨額增2.87%，手續費收入增12.89%，證券期貨業營收增14.02%，另保費收入減3.14%，併計其他保險服務及投信投顧經理費等資料，實質毛額成長5.48%，對經濟成長貢獻0.32個百分點。

#### GDP主要業別連鎖實質成長率及貢獻

單位：%；百分點

	107年				108年					
	Q1	Q2	Q3	Q4	(p)	Q1	Q2	Q3(r)	Q4(p)	
	對上年同期成長率(yoy)									
<b>GDP</b>	<b>2.75</b>	<b>3.23</b>	<b>3.40</b>	<b>2.47</b>	<b>1.97</b>	<b>2.71</b>	<b>1.84</b>	<b>2.60</b>	<b>3.03</b>	<b>3.31</b>
<b>農業</b>	<b>4.49</b>	<b>7.27</b>	<b>6.62</b>	<b>3.82</b>	<b>0.75</b>	<b>-1.58</b>	<b>2.70</b>	<b>-7.45</b>	<b>-1.36</b>	<b>0.19</b>
<b>工業</b>	<b>3.20</b>	<b>3.17</b>	<b>4.58</b>	<b>2.56</b>	<b>2.63</b>	<b>0.61</b>	<b>-1.89</b>	<b>0.59</b>	<b>1.63</b>	<b>1.81</b>
製造業	3.31	3.09	4.85	2.68	2.74	0.45	-2.47	0.36	1.78	1.74
營建工程業	1.91	1.37	1.83	1.37	3.23	1.78	1.76	2.54	0.55	2.38
<b>服務業</b>	<b>2.90</b>	<b>3.34</b>	<b>3.12</b>	<b>2.66</b>	<b>2.51</b>	<b>2.75</b>	<b>2.11</b>	<b>2.69</b>	<b>2.77</b>	<b>3.37</b>
批發及零售業	3.29	4.22	4.45	3.45	1.29	3.13	1.87	2.56	3.00	4.95
金融及保險業	3.79	7.49	6.32	0.54	0.99	3.75	0.36	3.14	6.04	5.48
	對經濟成長(yoy)貢獻									
<b>GDP</b>	<b>2.75</b>	<b>3.23</b>	<b>3.40</b>	<b>2.47</b>	<b>1.97</b>	<b>2.71</b>	<b>1.84</b>	<b>2.60</b>	<b>3.03</b>	<b>3.31</b>
<b>農業</b>	<b>0.08</b>	<b>0.13</b>	<b>0.12</b>	<b>0.08</b>	<b>0.00</b>	<b>-0.03</b>	<b>0.05</b>	<b>-0.15</b>	<b>0.00</b>	<b>0.00</b>
<b>工業</b>	<b>1.18</b>	<b>1.12</b>	<b>1.68</b>	<b>0.97</b>	<b>0.96</b>	<b>0.23</b>	<b>-0.65</b>	<b>0.23</b>	<b>0.60</b>	<b>0.66</b>
製造業	1.08	0.95	1.56	0.90	0.88	0.15	-0.75	0.13	0.58	0.57
營建工程業	0.04	0.04	0.05	0.04	0.06	0.04	0.05	0.07	0.02	0.04
<b>服務業</b>	<b>1.78</b>	<b>2.13</b>	<b>1.92</b>	<b>1.57</b>	<b>1.55</b>	<b>1.70</b>	<b>1.35</b>	<b>1.65</b>	<b>1.66</b>	<b>2.08</b>
批發及零售業	0.51	0.69	0.67	0.48	0.21	0.49	0.31	0.39	0.42	0.80
金融及保險業	0.25	0.48	0.45	0.04	0.06	0.25	0.02	0.24	0.40	0.32

## (二) 108年經濟成長初步統計

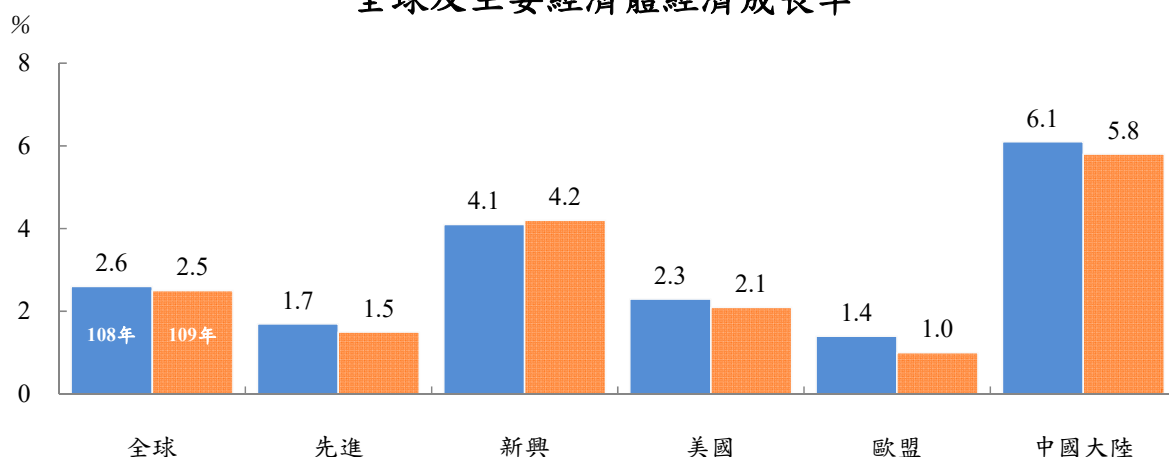
- 1.108 年第 3 季經濟成長率(yoy)修正為 3.03%，較去年 11 月初估數 2.99%上修 0.04 個百分點，主要係依據各級政府實際資料，以及經濟部「製造業投資及營運概況調查」等最新資料修正；經季節調整後對上季(saqr)0.54%，折算年率(saar)2.18%。
- 2.108 年下半年經濟成長 3.17%，併計上半年成長 2.23%(第 1 季 1.84%、第 2 季 2.60%)，108 年經濟成長率為 2.71%，較今年 1 月概估數 2.73%減少 0.02 個百分點，較去年 11 月預測數 2.64%增加 0.07 個百分點。

## 二、109年經濟展望

### (一)國際情勢

- 1.根據IHS Markit(以下簡稱IHS)1月最新資料(尚未考量2019新型冠狀病毒肺炎疫情之影響)，預測109年全球經濟成長2.5%(與108年11月預測持平)，略低於108年2.6%，其中先進及新興經濟體分別成長1.5%(上修0.1個百分點)及4.2%(下修0.1個百分點)。
- 2.美國經濟受惠於低利率，加上就業與薪資穩定擴張，有助於支撐消費力道，惟波音公司因108年飛安事件不利生產表現，交互影響下，預測109年經濟成長2.1%(持平)。
- 3.歐盟經濟仍顯疲弱，惟英國脫歐底定及美中貿易緊張局勢和緩，降低不確定性，加以弱勢歐元及實質薪資成長改善有助於支撐經濟力道，預測109年經濟成長1.0%(持平)，其中德國成長0.4%(持平)、法國成長0.9%(持平)、英國成長0.6%(上修0.1個百分點)。
- 4.中國大陸受惠於美中已簽署第一階段貿易協議，可望減緩外貿之負面衝擊，惟經濟成長維持走緩格局，預測109年經濟成長5.8%(上修0.1個百分點)，略緩於108年之6.1%。
5. IHS另預測109年南韓成長1.6%(下修0.1個百分點)、香港負成長0.4%(下修0.1個百分點)、新加坡成長1.2%(上修0.1個百分點)、日本成長0.6%(上修0.3個百分點)。

### 全球及主要經濟體經濟成長率



資料來源：各國官網及IHS Markit

## (二)109年國內經濟預測

### 1.對外貿易

- (1)國內極具領先優勢之進階半導體製造產能將陸續開出，及全球供應鏈重組態勢延續，台商回台擴增產能對出口之正面效果持續發酵且益加擴大，加以全球5G行動通訊、高速運算、人工智慧及物聯網等新興應用持續發展，且依國際貨幣基金(IMF)1月預測，109年全球貿易量成長幅度將由108年之1.0%提高為2.9%，可望提升我國出口動能。惟近來爆發2019新型冠狀病毒肺炎疫情，除中國大陸採取封城及延後生產開工等措施外，其他各國亦有多項防疫管制禁令，加以高度不確定性勢將影響生產、消費及交易等正常經濟活動，進而拖累全球經濟表現，影響外貿擴張力道。未來隨疫情獲得控制，供應鏈生產活動回復正常，出口動能可望回升。預測109年我國商品出口3,387億美元，年增2.85%；服務輸出方面，來台旅客第1季大減，衝擊旅行收入；併計商品與服務並剔除物價因素後，實質輸出成長1.73%(較108年11月預測下修0.96個百分點)。
- (2)輸入部分，109年受原物料價格走低，以及出口與內需引申需求減弱影響，預測按美元計價商品進口2,908億美元，年增1.73%；併計商品與服務並剔除物價因素後，輸入實質成長1.62%(下修1.03個百分點)。

## 商品及服務貿易

	海關商品貿易年增率 (按美元計算，%)		海關商品 出超金額 (億美元)	商品服務貿易實質成長率 (按新臺幣計算，%)		商品服務 貿易順差 (億美元)
	出口總值	進口總值		輸出	輸入	
105年	-1.85	-3.04	500	-0.93	-0.99	680
106年	13.01	12.22	583	4.50	1.63	790
107年	5.87	10.73	492	0.69	1.37	676
108年(p)	-1.40	0.37	435	1.24	0.79	641
第1季	-4.17	-0.93	90	0.88	1.02	135
第2季	-2.70	0.75	110	1.42	0.31	155
第3季(r)	-0.81	-3.21	128	-0.03	-2.57	174
第4季(p)	1.84	4.88	107	2.64	4.44	176
109年(f)	2.85	1.73	479	1.73	1.62	696

## 2. 民間消費

民間消費方面，疫情對國人消費衝擊在所難免，惟目前國內疫情有效控制，並無死亡案例，確診個案亦遠低於92年之SARS疫情，民眾恐慌情緒應可逐漸減低，加以近年網路經濟日益普遍，電子商務及外送平台等蓬勃發展，及國內經濟基本面仍佳，疫情對整體民間消費之影響可望低於SARS時期。預測109年民間消費實質成長1.58%(下修0.44個百分點)。

### 民間消費

	名目金額(億元)	實質成長率 (%)	
		年增率 (%)	
105年	90,821	3.35	2.64
106年	93,257	2.68	2.70
107年	96,092	3.04	2.04
108年(p)	98,697	2.71	2.13
第1季	24,304	2.10	1.75
第2季	24,296	2.33	1.61
第3季(r)	24,906	3.09	2.52
第4季(p)	25,191	3.30	2.63
109年(f)	100,808	2.14	1.58

## 3. 固定投資

民間投資方面，半導體廠商持續投資先進製程，台商回流熱度持續，外國企業對台投資積極，離岸風電等綠能投資加速進行，電信業者逐步開展5G網路布建，航空業者購置貨機，以及政府戮力優化國內

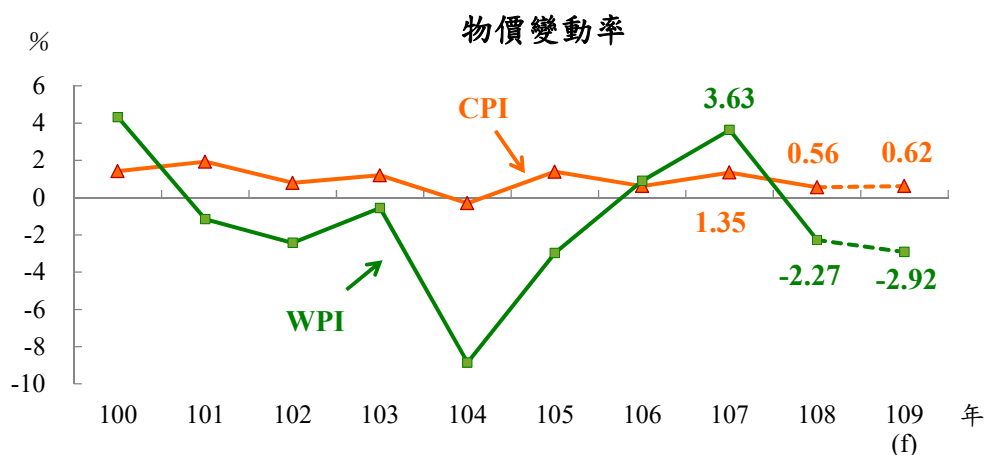
投資環境等，可望帶動企業投資穩健擴增，民間投資實質規模較上次預測提高333億元，惟108年基數已高(實質金額上修642億元)，致預測109年實質成長下修為3.10%(下修0.95個百分點)；併計公共投資並剔除物價因素後，109年固定投資實質成長4.10%(下修0.61個百分點)。

#### 固定投資

	名目金額(億元)				實質成長率(%)			
		民間	政府	公營事業		民間	政府	公營事業
105年	38,076	31,728	4,481	1,866	3.44	4.08	1.75	-3.89
106年	37,959	31,322	4,794	1,843	-0.26	-1.16	5.82	0.51
107年	39,905	32,707	5,061	2,137	2.95	2.25	3.10	14.42
108年(p)	44,290	36,455	5,645	2,190	9.13	9.61	9.38	1.20
第1季	10,439	9,113	994	333	6.55	6.88	4.29	4.62
第2季	10,771	8,969	1,284	517	11.44	11.44	11.59	11.08
第3季(r)	11,242	9,446	1,346	449	3.71	4.06	6.25	-9.57
第4季(p)	11,838	8,926	2,020	891	14.97	17.13	12.74	0.79
109年(f)	46,794	38,133	6,053	2,607	4.10	3.10	5.31	17.65

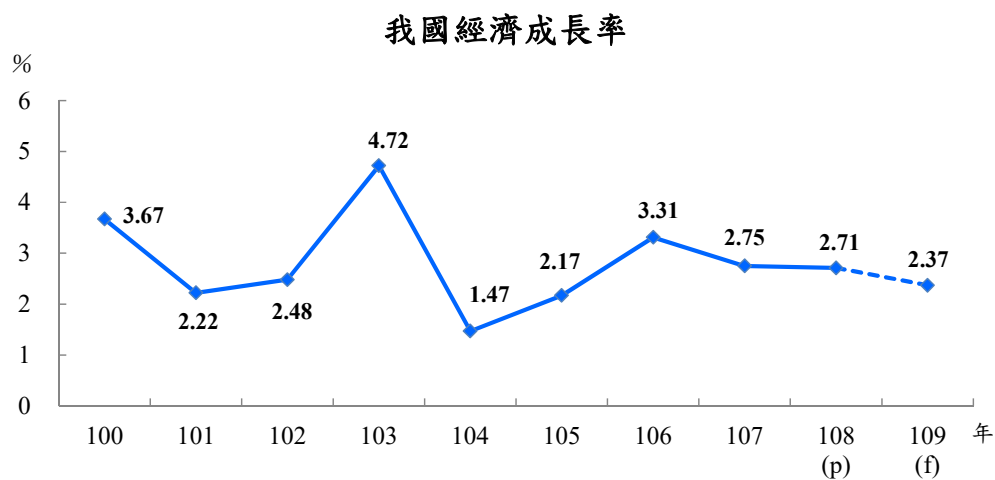
#### 4.物價

- (1)參考國際機構預測及近期油價走勢，設定109年OPEC油價每桶59.8美元，較108年11月之設定下調1.2美元。
- (2)躉售物價指數(WPI)：疫情之不確定性抑低國際原油及農工原料價格，WPI持續走跌。預測全年下跌2.92%(下修0.54個百分點)。
- (3)消費者物價指數(CPI)：109年雖有基本工資調升政策實施，增添廠商成本壓力，惟疫情影響消費力道，短期不利業者調漲價格，加上國際原物料價格及WPI持續下跌，預測全年CPI上漲0.62%(下修0.09個百分點)。





5. 整體而言，預測109年經濟成長2.37%，每人GDP與GNI分別為2萬7,437美元與2萬8,128美元，CPI上漲0.62%。



### (三) 主要不確定因素

1. 2019 新型冠狀病毒肺炎疫情後續發展狀況。
2. 美國與中國大陸第一階段貿易協議之落實程度及後續談判進程。
3. 國際股匯債市波動，油價及其他原物料價格走勢。
4. 地緣政治情勢對全球經濟之影響。

重要經濟指標表(1/2)

	經濟成長率			每人GDP		每人GNI		消費者物價 上升率 (%)	躉售物價 上升率 (%)
	yoy (%)	saar (%)	saqr (%)	新臺幣元	美元	新臺幣元	美元		
<b>96年</b>	<b>6.85</b>	—	—	<b>583,133</b>	<b>17,757</b>	<b>597,334</b>	<b>18,189</b>	<b>1.80</b>	<b>6.46</b>
<b>97年</b>	<b>0.80</b>	—	—	<b>570,279</b>	<b>18,081</b>	<b>583,576</b>	<b>18,503</b>	<b>3.52</b>	<b>5.15</b>
<b>98年</b>	<b>-1.61</b>	—	—	<b>559,807</b>	<b>16,933</b>	<b>577,241</b>	<b>17,460</b>	<b>-0.87</b>	<b>-8.73</b>
<b>99年</b>	<b>10.25</b>	—	—	<b>607,596</b>	<b>19,197</b>	<b>625,560</b>	<b>19,765</b>	<b>0.97</b>	<b>5.46</b>
<b>100年</b>	<b>3.67</b>	—	—	<b>614,922</b>	<b>20,866</b>	<b>630,965</b>	<b>21,410</b>	<b>1.42</b>	<b>4.32</b>
<b>101年</b>	<b>2.22</b>	—	—	<b>630,749</b>	<b>21,295</b>	<b>649,322</b>	<b>21,922</b>	<b>1.93</b>	<b>-1.16</b>
<b>102年</b>	<b>2.48</b>	—	—	<b>654,142</b>	<b>21,973</b>	<b>671,384</b>	<b>22,552</b>	<b>0.79</b>	<b>-2.43</b>
<b>103年</b>	<b>4.72</b>	—	—	<b>694,680</b>	<b>22,874</b>	<b>713,443</b>	<b>23,492</b>	<b>1.20</b>	<b>-0.56</b>
<b>104年</b>	<b>1.47</b>	—	—	<b>726,895</b>	<b>22,780</b>	<b>745,634</b>	<b>23,367</b>	<b>-0.30</b>	<b>-8.85</b>
<b>105年</b>	<b>2.17</b>	—	—	<b>746,526</b>	<b>23,091</b>	<b>765,711</b>	<b>23,684</b>	<b>1.39</b>	<b>-2.98</b>
<b>106年</b>	<b>3.31</b>	—	—	<b>763,445</b>	<b>25,080</b>	<b>782,437</b>	<b>25,704</b>	<b>0.62</b>	<b>0.90</b>
第1季	3.24	4.98	1.22	187,098	6,015	194,828	6,263	0.79	2.31
第2季	2.64	2.50	0.62	182,844	6,039	187,248	6,185	0.57	-0.69
第3季	3.61	4.91	1.20	193,411	6,385	191,256	6,315	0.74	0.81
第4季	3.71	2.25	0.56	200,092	6,641	209,105	6,941	0.41	1.17
<b>107年</b>	<b>2.75</b>	—	—	<b>777,898</b>	<b>25,792</b>	<b>795,489</b>	<b>26,376</b>	<b>1.35</b>	<b>3.63</b>
第1季	3.23	4.30	1.06	190,506	6,498	200,172	6,825	1.55	-0.12
第2季	3.40	1.04	0.26	189,697	6,370	193,114	6,484	1.72	4.90
第3季	2.47	0.74	0.18	194,773	6,349	192,702	6,280	1.67	6.70
第4季	1.97	3.29	0.81	202,922	6,575	209,501	6,787	0.46	3.14
<b>108年(p)</b>	<b>2.71</b>	—	—	<b>801,037</b>	<b>25,909</b>	<b>820,143</b>	<b>26,528</b>	<b>0.56</b>	<b>-2.27</b>
第1季	1.84	2.71	0.67	193,793	6,286	201,983	6,551	0.33	0.70
第2季	2.60	2.72	0.67	195,177	6,266	201,544	6,470	0.81	-0.58
第3季(r)	3.03	2.18	0.54	202,491	6,488	200,938	6,438	0.41	-4.01
第4季(p)	3.31	7.76	1.89	209,576	6,869	215,678	7,069	0.70	-5.03
<b>109年(f)</b>	<b>2.37</b>	—	—	<b>829,262</b>	<b>27,437</b>	<b>850,175</b>	<b>28,128</b>	<b>0.62</b>	<b>-2.92</b>
第1季(f)	1.80	-4.80	-1.22	198,998	6,594	207,903	6,889	0.70	-4.19
第2季(f)	2.50	4.90	1.20	202,809	6,707	208,544	6,896	0.33	-4.55
第3季(f)	2.75	3.46	0.86	210,185	6,951	208,898	6,908	0.68	-2.81
第4季(f)	2.40	6.78	1.65	217,270	7,185	224,830	7,435	0.78	-0.03

說明：1. (r)表修正數，(p)表初步統計數，(f)表預測數。

2. saqr(seasonally adjusted quarterly rate)為季節調整後對上季增加率；saar(seasonally adjusted annualized rate)為季節調整後，對上季增率折成年率；yoy(year on year)為對上年(同季)直接比較。

重要經濟指標表(2/2)

	名目GDP		名目GNI	
	新臺幣百萬元	百萬美元	新臺幣百萬元	百萬美元
<b>96年</b>	<b>13,363,917</b>	<b>406,940</b>	<b>13,689,358</b>	<b>416,850</b>
<b>97年</b>	<b>13,115,096</b>	<b>415,824</b>	<b>13,420,912</b>	<b>425,520</b>
<b>98年</b>	<b>12,919,445</b>	<b>390,788</b>	<b>13,321,803</b>	<b>402,958</b>
<b>99年</b>	<b>14,060,345</b>	<b>444,245</b>	<b>14,476,060</b>	<b>457,379</b>
<b>100年</b>	<b>14,262,201</b>	<b>483,957</b>	<b>14,634,307</b>	<b>496,583</b>
<b>101年</b>	<b>14,677,765</b>	<b>495,536</b>	<b>15,109,951</b>	<b>510,127</b>
<b>102年</b>	<b>15,270,728</b>	<b>512,957</b>	<b>15,673,232</b>	<b>526,477</b>
<b>103年</b>	<b>16,258,047</b>	<b>535,332</b>	<b>16,697,152</b>	<b>549,791</b>
<b>104年</b>	<b>17,055,080</b>	<b>534,474</b>	<b>17,494,741</b>	<b>548,253</b>
<b>105年</b>	<b>17,555,268</b>	<b>543,002</b>	<b>18,006,409</b>	<b>556,957</b>
<b>106年</b>	<b>17,983,347</b>	<b>590,780</b>	<b>18,430,708</b>	<b>605,477</b>
第1季	4,405,269	141,610	4,587,277	147,472
第2季	4,306,257	142,223	4,409,993	145,661
第3季	4,556,280	150,431	4,505,508	148,766
第4季	4,715,541	156,516	4,927,930	163,578
<b>107年</b>	<b>18,342,891</b>	<b>608,186</b>	<b>18,757,692</b>	<b>621,939</b>
第1季	4,491,283	153,187	4,719,182	160,918
第2季	4,472,511	150,190	4,553,081	152,857
第3季	4,592,725	149,703	4,543,901	148,073
第4季	4,786,372	155,106	4,941,528	160,091
<b>108年(p)</b>	<b>18,898,571</b>	<b>611,255</b>	<b>19,349,278</b>	<b>625,887</b>
第1季	4,571,403	148,278	4,764,578	154,544
第2季	4,604,248	147,809	4,754,438	152,630
第3季(r)	4,777,245	153,068	4,740,600	151,894
第4季(p)	4,945,675	162,100	5,089,662	166,819
<b>109年(f)</b>	<b>19,576,645</b>	<b>647,685</b>	<b>20,070,350</b>	<b>664,025</b>
第1季(f)	4,697,120	155,637	4,907,294	162,601
第2季(f)	4,787,219	158,308	4,922,604	162,785
第3季(f)	4,961,853	164,082	4,931,462	163,077
第4季(f)	5,130,453	169,658	5,308,990	175,562

說明：(r)表修正數，(p)表初步統計數，(f)表預測數。