

## 行政院主計總處

公務預算處、基金預算處

臺北市忠孝東路1段1號 電話：(02)3356-6500

綜合規劃處、會計決算處、綜合統計處、國勢普查處、主計資訊處

臺北市廣州街2號

電話：(02)2380-3400

網址：<https://www.dgbas.gov.tw>

傳真：(02)2380-3502

中華民國109年5月28日下午4時發布，並透過網際網路同步發送

主辦單位：綜合統計處

新聞聯繫人：國民所得科 游敏君簡任視察 電話：(02)2380-3466

經濟預測科 林雅雯科長 電話：(02)2380-3487

### 國民所得統計及國內經濟情勢展望

#### 壹、摘要

行政院主計總處國民所得統計評審會於本(28)日下午 2 點召開，審議 108 年第 4 季國民所得統計修正、109 年第 1 季初步統計，以及 109 年預測等案，主要結果如次：

- 一、108年第4季經濟成長率為3.29%，較109年2月初步統計下修0.02個百分點，併計前3季，全年成長率2.71%，與初步統計數持平，每人GDP 2萬5,893美元。
- 二、109年第1季GDP初步統計經濟成長率為1.59%，較109年4月概估數(1.54%)上修0.05個百分點。
- 三、預測109年經濟成長1.67%，較109年2月預測2.37%下修0.70個百分點，每人GDP 2萬7,131美元，CPI下跌0.32%。

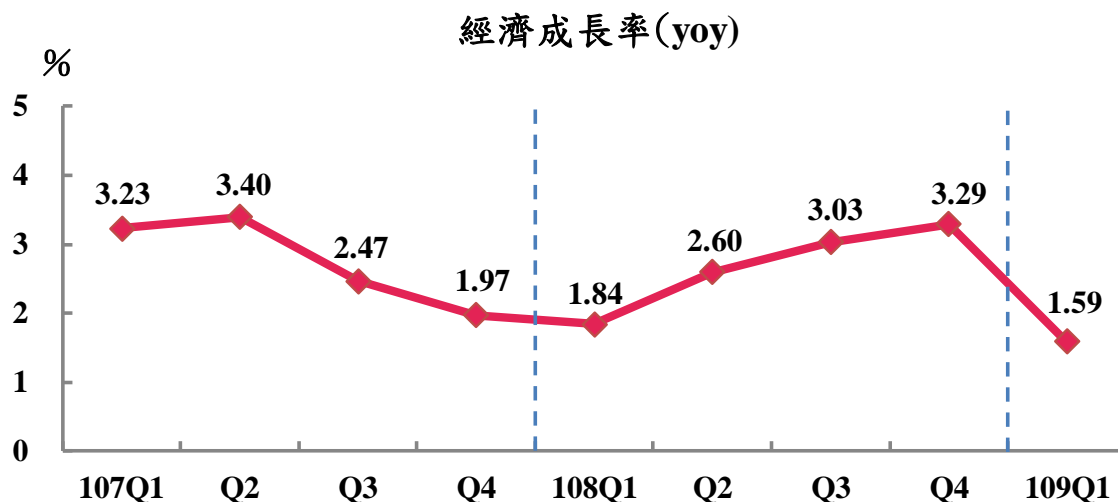
#### 貳、國民所得統計及預測

##### 一、108 年經濟成長 2.71%

- (一)去(108)年第 4 季依據各項主要指標修正，對 107 年同期(yoy)成長 3.29%，較今(109)年 2 月初估數 3.31%減少 0.02 個百分點，經季節調整後對上季成長(saqr)1.60%，折算年率(saar)為 6.56%。
- (二)併計第 1 季 1.84%、第 2 季 2.60%及第 3 季 3.03%，108 年全年經濟成長率 2.71%，與 2 月初估數 2.71%相同。

## 二、109年第1季經濟成長初步統計

今(109)年第1季初步統計實質GDP較去年同期(yoy)成長1.59%，較4月概估數1.54%增加0.05個百分點，較2月預測數1.80%減少0.21個百分點，經季節調整後對上季(saqr)-0.91%，折算年率(saar)為-3.57%。



### (一)外需方面

- 1.受全球 COVID-19 疫情加速擴散，部分生產斷鏈，需求萎縮，原物料價格急跌，但國內疫情相對和緩，生產製造活動如常，加上半導體及資通與視聽產品國內產能大幅擴增，第1季我國海關統計商品美元計價出、進口各增 3.67%及 3.45%(以新台幣計價分別增 1.10%及 0.88%)，較2月預測分別增加 1.48 及 1.60 個百分點，出超 95.2 億美元，亦較2月預測增加 1.4 億美元。其中出口方面，電子零組件增 20.04%，資通與視聽產品增 7.87%，而基本金屬製品、機械及塑橡膠製品分別減少 8.37%、11.46%及 9.76%；進口方面，農工原料及資本設備增 4.09%及 4.07%，消費品亦增 2.17%。
- 2.雖海關商品出進口均呈增加，惟經所有權制調整，因未移轉所有權之境內外加工商品(從海關進出口均扣除，移列至服務貿易，因此對整體貿易順差並無影響)劇增及三角貿易(加計項)活動減少，兩者同步抑低海關出、進口增勢，致併計服務輸出、入(因來台及出國人次各減 57.00%及 49.17%，均呈衰退)及剔除物價因素後，商品及服務輸出、入分別負成長 2.37%及 3.95%。
- 3.輸出與輸入相抵，國外淨需求對經濟成長貢獻 0.69 個百分點。

## (二)內需方面

- 1.第1季民間消費因疫情影響，國人減少外出消費及休閒旅遊活動，惟宅經濟大為盛行，整體而言，商品類消費影響較小，服務類則衝擊明顯。
  - (1)商品類消費在汽車新增掛牌數增8.18%與無店面零售業(含網路購物、電視購物及直銷等)營業額增12.39%之支撐下，零售業營業額僅減少0.62%。
  - (2)服務類消費中，電商及外送平台蓬勃發展，電玩遊戲消費擴增，股市成交手續費顯著增加，共同基金申購表現亦佳，惟其餘多呈大幅衰退，其中餐飲業營業額減少6.51%，住宿消費亦大幅縮減，另高鐵、台鐵及捷運消費均呈銳減，國人國外消費亦劇減。
  - (3)併計各項並剔除物價因素後，初步統計第1季民間消費負成長1.58%，為92年第2季因SARS影響負成長1.14%，及97、98年因全球金融風暴連續5季負成長後再次衰退，對經濟成長負貢獻0.86個百分點。
- 2.政府消費成長3.32%，對經濟成長貢獻0.44個百分點。
- 3.民間投資方面，新台幣計價資本設備進口增1.48%，機械設備投資持續成長，運輸工具投資則有貨車及貨船增購之帶動，加上營建工程投資穩定成長，併計智慧財產及存貨變動，並剔除物價因素後，資本形成實質成長5.70%，對經濟成長貢獻1.32個百分點。
- 4.綜計第1季國內需求成長0.97%，對經濟成長貢獻0.90個百分點。

## GDP主要支出連鎖實質成長率及貢獻

單位：%；百分點

	108年					109年
	(r)	Q1	Q2	Q3	Q4(r)	Q1(p)
	<u>對上年同期成長率 (yoy)</u>					
<b>GDP</b>	<b>2.71</b>	<b>1.84</b>	<b>2.60</b>	<b>3.03</b>	<b>3.29</b>	<b>1.59</b>
<b>國內需求</b>	<b>2.63</b>	<b>2.02</b>	<b>2.04</b>	<b>1.83</b>	<b>4.56</b>	<b>0.97</b>
民間消費	2.21	1.75	1.61	2.52	2.95	-1.58
政府消費	0.06	-3.06	-2.58	3.77	1.78	3.32
<b>資本形成</b>	<b>5.27</b>	<b>5.93</b>	<b>6.17</b>	<b>-0.85</b>	<b>10.15</b>	<b>5.70</b>
<b>固定投資</b>	<b>9.05</b>	<b>6.55</b>	<b>11.44</b>	<b>3.71</b>	<b>14.66</b>	<b>3.61</b>
民間	9.86	6.88	11.44	4.06	18.21	1.89
政府	7.06	4.29	11.59	6.25	6.15	15.02
公營	1.31	4.62	11.08	-9.57	1.06	17.41
存貨變動(名目,億元)	-288	101	-160	-140	-89	449
<b>國外淨需求</b>	<b>--</b>	<b>--</b>	<b>--</b>	<b>--</b>	<b>--</b>	<b>--</b>
輸出	1.19	0.88	1.42	-0.03	2.42	-2.37
輸入	0.76	1.02	0.31	-2.57	4.31	-3.95
	<u>對經濟成長(yoy)貢獻</u>					
<b>GDP</b>	<b>2.71</b>	<b>1.84</b>	<b>2.60</b>	<b>3.03</b>	<b>3.29</b>	<b>1.59</b>
<b>國內需求</b>	<b>2.34</b>	<b>1.86</b>	<b>1.82</b>	<b>1.63</b>	<b>3.96</b>	<b>0.90</b>
民間消費	1.16	1.00	0.86	1.29	1.46	-0.86
政府消費	0.01	-0.43	-0.37	0.51	0.28	0.44
<b>資本形成</b>	<b>1.17</b>	<b>1.29</b>	<b>1.33</b>	<b>-0.18</b>	<b>2.22</b>	<b>1.32</b>
<b>固定投資</b>	<b>1.97</b>	<b>1.41</b>	<b>2.41</b>	<b>0.88</b>	<b>3.12</b>	<b>0.82</b>
民間	1.76	1.32	2.02	0.82	2.83	0.39
政府	0.19	0.07	0.29	0.16	0.26	0.31
公營	0.02	0.02	0.11	-0.10	0.03	0.12
存貨變動	-0.80	-0.12	-1.09	-1.05	-0.90	0.50
<b>國外淨需求</b>	<b>0.37</b>	<b>-0.01</b>	<b>0.78</b>	<b>1.40</b>	<b>-0.67</b>	<b>0.69</b>
輸出	0.79	0.56	0.93	0.00	1.64	-1.46
輸入	0.42	0.57	0.15	-1.40	2.31	-2.15

註：資本形成包含政府、公營與民間固定投資，以及存貨變動。

### (三)生產方面

1. 農業因契作面積減少而影響園藝作物收穫，第1季農業負成長1.36%，對經濟成長負貢獻0.02個百分點。
2. 工業實質毛額成長6.06%，其中製造業因半導體高階製程接單活絡，加上資通訊業者持續擴增國內產能，生產指數成長9.66%，併計三角貿易及研發等資料後，製造業實質毛額成長6.51%，對經濟成長貢獻1.96個百分點；營建工程業部分，隨開工面積續增，建設動能持續，第1季實質毛額成長2.83%，對經濟成長貢獻0.08個百分點。

### 3.服務業方面

- (1)批發業因提前備貨因素，加上防疫需求推升部分原料、設備銷售增溫，第1季營業額增1.96%；併計零售業(營業額減0.62%)並剔除物價因素後，批發及零售業實質毛額成長2.80%，對經濟成長貢獻0.43個百分點。
- (2)住宿業受疫情影響，第1季觀光旅館總營業收入減32.82%，併計餐飲業(營業額減6.51%)後，住宿及餐飲業實質毛額負成長11.81%，對經濟成長負貢獻0.34個百分點。
- (3)金融保險業部分，利息收支淨額增7.12%，手續費收入增7.36%，證券期貨業營收增30.27%，另產險保費收入增7.20%，壽險則減10.23%，併計其他保險服務及投信投顧經理費等資料，第1季實質毛額成長7.08%，對經濟成長貢獻0.48個百分點。

### GDP主要業別連鎖實質成長率及貢獻

單位：%；百分點

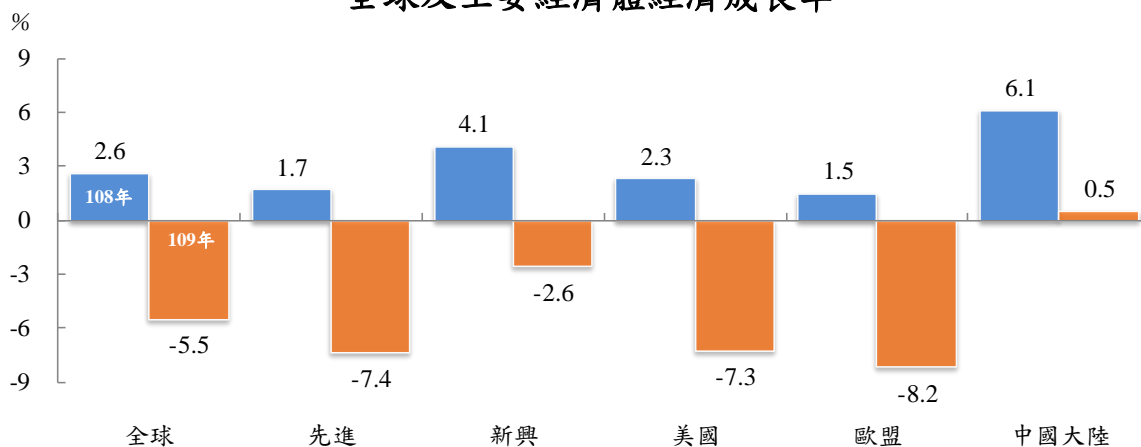
	108 年					109 年
	(r)	Q1	Q2	Q3	Q4(r)	Q1(p)
	對上年同期成長率 (yoy)					
<b>GDP</b>	<b>2.71</b>	<b>1.84</b>	<b>2.60</b>	<b>3.03</b>	<b>3.29</b>	<b>1.59</b>
<b>農業</b>	<b>-1.79</b>	<b>2.70</b>	<b>-7.45</b>	<b>-1.36</b>	<b>-0.59</b>	<b>-1.36</b>
<b>工業</b>	<b>0.66</b>	<b>-1.89</b>	<b>0.59</b>	<b>1.63</b>	<b>1.98</b>	<b>6.06</b>
製造業	0.48	-2.47	0.36	1.78	1.83	6.51
營建工程業	2.12	1.76	2.54	0.55	3.84	2.83
<b>服務業</b>	<b>2.79</b>	<b>2.11</b>	<b>2.69</b>	<b>2.77</b>	<b>3.52</b>	<b>0.88</b>
批發及零售業	3.14	1.87	2.56	3.00	4.96	2.80
住宿及餐飲業	3.61	5.63	3.28	2.54	3.02	-11.81
金融及保險業	4.04	0.36	3.14	6.04	6.72	7.08
	對經濟成長(yoy)貢獻					
<b>GDP</b>	<b>2.71</b>	<b>1.84</b>	<b>2.60</b>	<b>3.03</b>	<b>3.29</b>	<b>1.59</b>
<b>農業</b>	<b>-0.03</b>	<b>0.05</b>	<b>-0.15</b>	<b>0.00</b>	<b>-0.02</b>	<b>-0.02</b>
<b>工業</b>	<b>0.23</b>	<b>-0.65</b>	<b>0.23</b>	<b>0.60</b>	<b>0.72</b>	<b>2.07</b>
製造業	0.14	-0.75	0.13	0.58	0.60	1.96
營建工程業	0.05	0.05	0.07	0.02	0.07	0.08
<b>服務業</b>	<b>1.73</b>	<b>1.35</b>	<b>1.65</b>	<b>1.66</b>	<b>2.18</b>	<b>0.56</b>
批發及零售業	0.49	0.31	0.39	0.42	0.80	0.43
住宿及餐飲業	0.09	0.15	0.08	0.07	0.07	-0.34
金融及保險業	0.27	0.02	0.24	0.40	0.40	0.48

### 三、109年經濟展望

#### (一)國際情勢

1. 疫情蔓延全球，若干經濟活動因各種防疫管制、封鎖措施而停頓。根據IHS Markit(以下簡稱IHS)5月最新資料，在COVID-19新增感染人數將於北半球夏末達高峰、防疫相關封鎖將在夏季及秋季逐步放寬、有效疫苗供應要等到110年末或111年初等假設下，預測109年全球經濟衰退5.5%(較109年1月預測下修8.0個百分點)，為99年以來首見負成長(98年金融海嘯衰退1.7%)，其中先進及新興經濟體分別衰退7.4%(下修8.9個百分點)及2.6%(下修6.8個百分點)。
2. 美國經濟活動受疫情衝擊劇烈，失業人口大量增加，重創消費，雖美國政府推出規模史無前例之紓困振興政策，聯準會(Fed)亦實施強力貨幣寬鬆，期能紓解部分衝擊，但預測全年經濟仍將衰退7.3%(下修9.4個百分點)。
3. 歐盟經濟受封鎖措施嚴重打擊，各國紛紛提出財政及貨幣政策因應。預測109年經濟衰退8.2%(下修9.3個百分點)，其中德國、法國及義大利分別衰退6.5%、9.4%及11.3%(分別下修6.9、10.3及11.5個百分點)；另英國亦衰退11.9%(下修12.5個百分點)。
4. 中國大陸109年第1季經濟出現大幅負成長，雖4月已全面解除封城措施，生產活動陸續恢復，惟消費仍然保守，預測109年經濟微幅成長0.5%(下修5.3個百分點)。
5. IHS另預測109年南韓負成長0.9%(下修2.5個百分點)、香港負成長6.6%(下修6.2個百分點)、新加坡負成長8.1%(下修9.3個百分點)、日本負成長5.5%(下修6.1個百分點)。

全球及主要經濟體經濟成長率



資料來源：各國官網及IHS Markit  
備註：歐盟為27國資料(不含英國)

## (二)109年國內經濟預測

2月預測時，因值COVID-19疫情爆發初期，IHS預測(本總處經濟預測之外生變數參考來源)尚未將疫情因素納入考量，本總處乃依92年SARS經驗，假設疫情自1月下旬起持續3個月，之後供應鏈生產及民間消費活動逐漸恢復。本次預測則參酌IHS 5月最新預測之假設(如前段所述)，各國防疫封鎖措施將在今年夏季及秋季逐漸放寬。至於我國因防疫得宜，在國內採行之相關防疫管制措施已陸續放寬，預期將持續擴大鬆綁。

### 1.對外貿易

- (1)隨疫情擴散全球，各國祭出多項防疫管制措施，干擾正常經濟活動，抑制全球最終需求，國際貨幣基金(IMF)4月預測，109年全球貿易量將衰退11.0%(108年成長0.9%)，不利我國外貿擴張力道。惟我國防疫超前部署得宜，製造活動如常，有利訂單正常出貨與獲得轉單，加以國內深具技術領先優勢的進階半導體製造產能已陸續開出，疫情又加速全球供應鏈重組，台商回台擴增國內產能對出口之正面效果延續，高速運算(包括疫情帶動異地、居家辦公相關資通產品需求提升)、5G行動通訊、人工智慧及物聯網等新興應用持續發展，均有助於抵銷負面衝擊，預測109年海關商品出口3,269億美元，僅年減0.70%，扣除出口物價下跌因素後，整體出口量仍可正成長。
- (2)輸入部分，受原物料價格走弱及出口與內需引申需求減緩影響，109年按美元計價海關商品進口2,841億美元，年減0.57%。
- (3)海關進出口相抵，預測今年海關商品出超428億美元，較上年435億美元略減。
- (4)疫情使各國嚴格管制外國籍旅客入出境，我國來台旅客及國人出國人次同步劇減，影響所及，服務貿易之旅行收入與支出大幅滑落，併計所有權調整後，商品與服務貿易順差為677億美元，增6.48%，剔除物價因素後，實質輸出負成長3.10%(較109年2月預測下修4.83個百分點)，實質輸入負成長4.23%(下修5.85個百分點)。

## 商品及服務貿易

	海關商品貿易年增率 (按美元計算，%)		海關商品 出超金額 (億美元)	商品服務貿易實質成長率 (按新臺幣計算，%)		商品服務 貿易順差 (億美元)
	出口總值	進口總值		輸出	輸入	
	105年	-1.85	-3.04	500	-0.93	-0.99
106年	13.01	12.22	583	4.50	1.63	790
107年	5.87	10.73	492	0.69	1.37	676
108年(r)	-1.44	0.32	435	1.19	0.76	636
109年(f)	-0.70	-0.57	428	-3.10	-4.23	677

## 2. 民間消費

民間消費方面，受各國邊境管制影響，國人出國消費縮減幅度甚大，加上疫情衝擊部分產業營運，減班休息與失業人數增加，以及國人餐飲、國內休閒旅遊等服務消費受限等，均抑制民眾消費動能，惟我國防疫措施奏效，未採行大規模封鎖措施，且宅經濟需求激勵，電子商務與外送平台等多元消費管道快速成長，加上國人減少出國，以及政府積極推動各項紓困補助與消費振興措施，均有助抵銷部分負面衝擊。預測109年民間消費實質僅負成長0.24%(下修1.82個百分點)。

### 民間消費

	名目金額(億元)	實質成長率 (%)	
		年增率 (%)	
105年	90,821	3.35	2.64
106年	93,257	2.68	2.70
107年	96,092	3.04	2.04
108年(r)	98,773	2.79	2.21
109年(f)	98,131	-0.65	-0.24

## 3. 固定投資

民間投資方面，半導體廠商持續投資先進製程，臺商回流投資計畫陸續落實，電信業者布建5G網路及離岸風電等投資進度延續，受疫情干擾較小，然疫情不確定性仍難免衝擊部分企業投資意願，加以108年基數偏高，預測109年民間投資實質成長2.31%(下修0.79個百分點)；併計公共投資並剔除物價因素後，109年固定投資實質成長4.33%(上修0.23個百分點)。

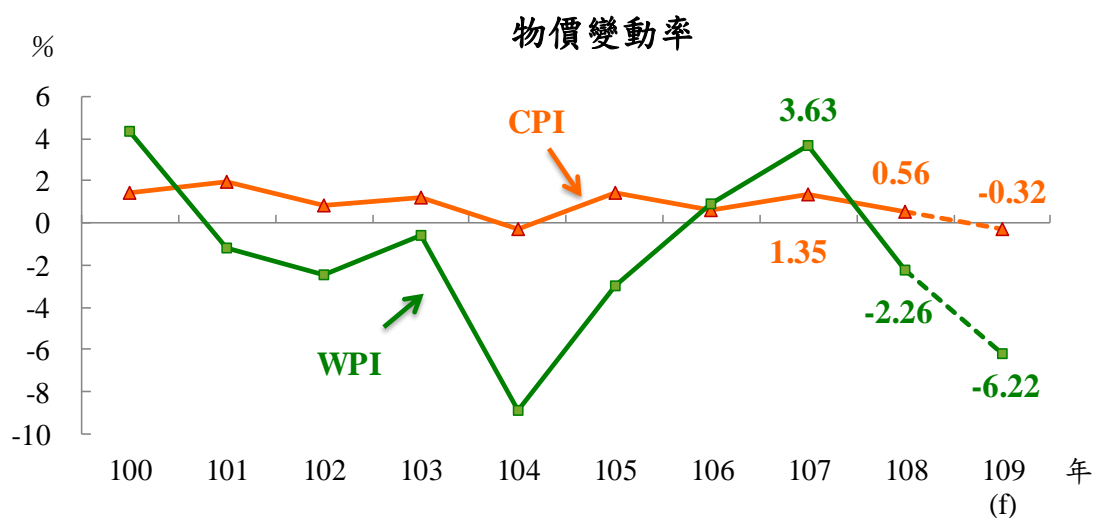


## 固定投資

	名目金額(億元)				實質成長率(%)			
	民間	政府	公營事業	民間	政府	公營事業		
105年	38,076	31,728	4,481	1,866	3.44	4.08	1.75	-3.89
106年	37,959	31,322	4,794	1,843	-0.26	-1.16	5.82	0.51
107年	39,905	32,707	5,061	2,137	2.95	2.25	3.10	14.42
108年(r)	44,297	36,579	5,525	2,193	9.05	9.86	7.06	1.31
109年(f)	46,298	37,443	6,194	2,661	4.33	2.31	10.90	21.55

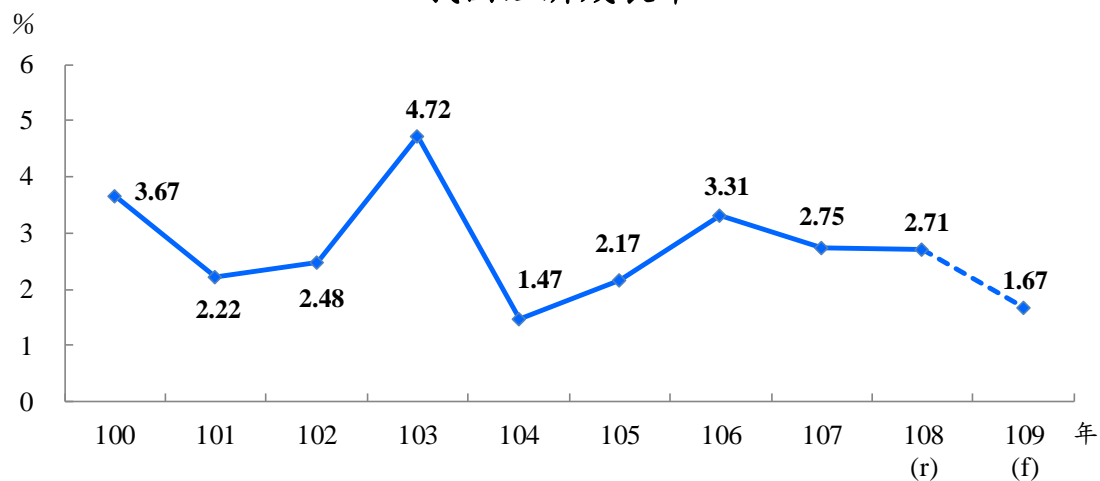
### 4.物價

- (1)參考國際機構預測及近期油價走勢，設定109年OPEC油價每桶33.8美元，較109年2月之設定下調26美元。
- (2)躉售物價指數(WPI)：全球原油價格及其他農工原料價格因疫情導致需求萎縮大幅走弱，預期全年WPI下跌6.22%(下修3.30個百分點)。
- (3)消費者物價指數(CPI)：受油料費隨國際油價重挫大幅下跌，及WPI走弱影響，預測CPI全年下跌0.32%(下修0.94個百分點)。



- 5.整體而言，預測109年經濟成長1.67%，每人GDP與GNI分別為2萬7,131美元與2萬7,867美元，CPI下跌0.32%。

我國經濟成長率



### (三) 主要不確定因素

1. 全球 COVID-19 疫情能否獲得有效控制，與各國封鎖措施放寬時程。
2. 美國與中國大陸貿易及科技爭端之後續發展。
3. 各國財政與貨幣政策之效果。
4. 油價、原物料價格走勢及國際股匯債市波動。

重要經濟指標表(1/2)

	經濟成長率			每人GDP		每人GNI		消費者物價 上升率 (%)	躉售物價 上升率 (%)
	yoy (%)	saar (%)	saqr (%)	新臺幣元	美元	新臺幣元	美元		
<b>96年</b>	<b>6.85</b>	—	—	<b>583,133</b>	<b>17,757</b>	<b>597,334</b>	<b>18,189</b>	<b>1.80</b>	<b>6.46</b>
<b>97年</b>	<b>0.80</b>	—	—	<b>570,279</b>	<b>18,081</b>	<b>583,576</b>	<b>18,503</b>	<b>3.52</b>	<b>5.15</b>
<b>98年</b>	<b>-1.61</b>	—	—	<b>559,807</b>	<b>16,933</b>	<b>577,241</b>	<b>17,460</b>	<b>-0.87</b>	<b>-8.73</b>
<b>99年</b>	<b>10.25</b>	—	—	<b>607,596</b>	<b>19,197</b>	<b>625,560</b>	<b>19,765</b>	<b>0.97</b>	<b>5.46</b>
<b>100年</b>	<b>3.67</b>	—	—	<b>614,922</b>	<b>20,866</b>	<b>630,965</b>	<b>21,410</b>	<b>1.42</b>	<b>4.32</b>
<b>101年</b>	<b>2.22</b>	—	—	<b>630,749</b>	<b>21,295</b>	<b>649,322</b>	<b>21,922</b>	<b>1.93</b>	<b>-1.16</b>
<b>102年</b>	<b>2.48</b>	—	—	<b>654,142</b>	<b>21,973</b>	<b>671,384</b>	<b>22,552</b>	<b>0.79</b>	<b>-2.43</b>
<b>103年</b>	<b>4.72</b>	—	—	<b>694,680</b>	<b>22,874</b>	<b>713,443</b>	<b>23,492</b>	<b>1.20</b>	<b>-0.56</b>
<b>104年</b>	<b>1.47</b>	—	—	<b>726,895</b>	<b>22,780</b>	<b>745,634</b>	<b>23,367</b>	<b>-0.30</b>	<b>-8.85</b>
<b>105年</b>	<b>2.17</b>	—	—	<b>746,526</b>	<b>23,091</b>	<b>765,711</b>	<b>23,684</b>	<b>1.39</b>	<b>-2.98</b>
<b>106年</b>	<b>3.31</b>	—	—	<b>763,445</b>	<b>25,080</b>	<b>782,437</b>	<b>25,704</b>	<b>0.62</b>	<b>0.90</b>
第1季	3.24	4.98	1.22	187,098	6,015	194,828	6,263	0.79	2.31
第2季	2.64	2.50	0.62	182,844	6,039	187,248	6,185	0.57	-0.69
第3季	3.61	4.91	1.20	193,411	6,385	191,256	6,315	0.74	0.81
第4季	3.71	2.25	0.56	200,092	6,641	209,105	6,941	0.41	1.17
<b>107年</b>	<b>2.75</b>	—	—	<b>777,898</b>	<b>25,792</b>	<b>795,489</b>	<b>26,376</b>	<b>1.35</b>	<b>3.63</b>
第1季	3.23	4.30	1.06	190,506	6,498	200,172	6,825	1.55	-0.12
第2季	3.40	1.04	0.26	189,697	6,370	193,114	6,484	1.72	4.90
第3季	2.47	0.74	0.18	194,773	6,349	192,702	6,280	1.67	6.70
第4季	1.97	3.29	0.81	202,922	6,575	209,501	6,787	0.46	3.14
<b>108年(r)</b>	<b>2.71</b>	—	—	<b>800,542</b>	<b>25,893</b>	<b>819,724</b>	<b>26,514</b>	<b>0.56</b>	<b>-2.26</b>
第1季	1.84	3.33	0.82	193,793	6,286	201,983	6,551	0.33	0.70
第2季	2.60	1.81	0.45	195,177	6,266	201,544	6,470	0.81	-0.58
第3季	3.03	2.86	0.71	202,491	6,488	200,938	6,438	0.41	-4.01
第4季(r)	3.29	6.56	1.60	209,081	6,853	215,259	7,055	0.70	-4.99
<b>109年(f)</b>	<b>1.67</b>	—	—	<b>814,308</b>	<b>27,131</b>	<b>836,369</b>	<b>27,867</b>	<b>-0.32</b>	<b>-6.22</b>
第1季(p)	1.59	-3.57	-0.91	196,251	6,509	205,458	6,815	0.54	-5.09
第2季(f)	0.50	-4.04	-1.03	195,997	6,535	201,968	6,735	-1.00	-9.71
第3季(f)	1.96	9.73	2.35	206,514	6,893	205,540	6,860	-0.53	-6.63
第4季(f)	2.54	8.56	2.07	215,546	7,194	223,403	7,457	-0.31	-3.37

說明：1. (r)表修正數，(p)表初步統計數，(f)表預測數。

2. saqr(seasonally adjusted quarterly rate)為季節調整後對上季增加率；saar(seasonally adjusted annualized rate)為季節調整後，對上季增率折成年率；yoy(year on year)為對上年(同季)直接比較。

重要經濟指標表(2/2)

	名目GDP		名目GNI	
	新臺幣百萬元	百萬美元	新臺幣百萬元	百萬美元
<b>96年</b>	<b>13,363,917</b>	<b>406,940</b>	<b>13,689,358</b>	<b>416,850</b>
<b>97年</b>	<b>13,115,096</b>	<b>415,824</b>	<b>13,420,912</b>	<b>425,520</b>
<b>98年</b>	<b>12,919,445</b>	<b>390,788</b>	<b>13,321,803</b>	<b>402,958</b>
<b>99年</b>	<b>14,060,345</b>	<b>444,245</b>	<b>14,476,060</b>	<b>457,379</b>
<b>100年</b>	<b>14,262,201</b>	<b>483,957</b>	<b>14,634,307</b>	<b>496,583</b>
<b>101年</b>	<b>14,677,765</b>	<b>495,536</b>	<b>15,109,951</b>	<b>510,127</b>
<b>102年</b>	<b>15,270,728</b>	<b>512,957</b>	<b>15,673,232</b>	<b>526,477</b>
<b>103年</b>	<b>16,258,047</b>	<b>535,332</b>	<b>16,697,152</b>	<b>549,791</b>
<b>104年</b>	<b>17,055,080</b>	<b>534,474</b>	<b>17,494,741</b>	<b>548,253</b>
<b>105年</b>	<b>17,555,268</b>	<b>543,002</b>	<b>18,006,409</b>	<b>556,957</b>
<b>106年</b>	<b>17,983,347</b>	<b>590,780</b>	<b>18,430,708</b>	<b>605,477</b>
第1季	4,405,269	141,610	4,587,277	147,472
第2季	4,306,257	142,223	4,409,993	145,661
第3季	4,556,280	150,431	4,505,508	148,766
第4季	4,715,541	156,516	4,927,930	163,578
<b>107年</b>	<b>18,342,891</b>	<b>608,186</b>	<b>18,757,692</b>	<b>621,939</b>
第1季	4,491,283	153,187	4,719,182	160,918
第2季	4,472,511	150,190	4,553,081	152,857
第3季	4,592,725	149,703	4,543,901	148,073
第4季	4,786,372	155,106	4,941,528	160,091
<b>108年(r)</b>	<b>18,886,878</b>	<b>610,872</b>	<b>19,339,384</b>	<b>625,563</b>
第1季	4,571,403	148,278	4,764,578	154,544
第2季	4,604,248	147,809	4,754,438	152,630
第3季	4,777,245	153,068	4,740,600	151,894
第4季(r)	4,933,982	161,717	5,079,768	166,495
<b>109年(f)</b>	<b>19,222,837</b>	<b>640,487</b>	<b>19,743,622</b>	<b>657,820</b>
第1季(p)	4,631,477	153,614	4,848,776	160,822
第2季(f)	4,626,420	154,265	4,767,373	158,965
第3季(f)	4,875,192	162,723	4,852,183	161,955
第4季(f)	5,089,748	169,885	5,275,290	176,078

說明：(r)表修正數，(p)表初步統計數，(f)表預測數。

表1-1 GDP及經濟成長率

年(季)別	名目GDP(當期價格)		實質GDP(以105年為參考年之連鎖值)		經濟成長率(%)		
	未經季節調整 (新台幣百萬元)	經季節調整 (新台幣百萬元)	未經季節調整 (新台幣百萬元)	經季節調整 (新台幣百萬元)	對上年同期 (yoy)	對上季 (saqr)	對上季年率 (saar)
<b>101年</b>	<b>14,677,765</b>	—	<b>15,779,909</b>	—	<b>2.22</b>	—	—
<b>102年</b>	<b>15,270,728</b>	—	<b>16,171,821</b>	—	<b>2.48</b>	—	—
<b>103年</b>	<b>16,258,047</b>	—	<b>16,935,007</b>	—	<b>4.72</b>	—	—
<b>104年</b>	<b>17,055,080</b>	—	<b>17,183,235</b>	—	<b>1.47</b>	—	—
<b>105年</b>	<b>17,555,268</b>	—	<b>17,555,268</b>	—	<b>2.17</b>	—	—
<b>106年</b>	<b>17,983,347</b>	—	<b>18,136,589</b>	—	<b>3.31</b>	—	—
第1季	4,405,269	4,481,413	4,298,922	4,479,818	3.24	1.22	4.98
第2季	4,306,257	4,415,541	4,427,293	4,507,549	2.64	0.62	2.50
第3季	4,556,280	4,505,834	4,617,188	4,561,863	3.61	1.20	4.91
第4季	4,715,541	4,580,559	4,793,186	4,587,359	3.71	0.56	2.25
<b>107年</b>	<b>18,342,891</b>	—	<b>18,634,482</b>	—	<b>2.75</b>	—	—
第1季	4,491,283	4,572,688	4,437,812	4,635,853	3.23	1.06	4.30
第2季	4,472,511	4,581,027	4,578,036	4,647,893	3.40	0.26	1.04
第3季	4,592,725	4,540,725	4,731,031	4,656,463	2.47	0.18	0.74
第4季	4,786,372	4,648,451	4,887,603	4,694,273	1.97	0.81	3.29
<b>108年(r)</b>	<b>18,886,878</b>	—	<b>19,139,231</b>	—	<b>2.71</b>	—	—
第1季	4,571,403	4,649,228	4,519,676	4,732,831	1.84	0.82	3.33
第2季	4,604,248	4,720,695	4,697,096	4,754,127	2.60	0.45	1.81
第3季	4,777,245	4,719,921	4,874,252	4,787,800	3.03	0.71	2.86
第4季(r)	4,933,982	4,797,034	5,048,207	4,864,473	3.29	1.60	6.56
<b>109年(f)</b>	<b>19,222,837</b>	—	<b>19,458,529</b>	—	<b>1.67</b>	—	—
第1季(p)	4,631,477	4,698,182	4,591,619	4,820,427	1.59	-0.91	-3.57
第2季(f)	4,626,420	4,747,860	4,720,476	4,770,934	0.50	-1.03	-4.04
第3季(f)	4,875,192	4,831,581	4,969,965	4,882,952	1.96	2.35	9.73
第4季(f)	5,089,748	4,945,214	5,176,469	4,984,216	2.54	2.07	8.56

說明：1.(p)表初步統計數，(f)表預測數；(r)表修正數；以下各表同。

2.因四捨五入關係，部分總計數字容或不等於細項數字之和，以下各表同。

3.yoy(year on year)為實質GDP對上年(同季)直接比較；saqr(seasonally adjusted quarterly rate)為季節調整後實質GDP對上季增加率；

saar(seasonally adjusted annualized rate)為季節調整後實質GDP對上季增率折成年率； $saar=(1+saqr)^4-1$ 。

表1-2 GDP、GNI及NI

年(季)別	國內生產毛額GDP					國民所得毛額GNI (當期價格)		國民所得NI			
	當期價格			以105年為參考年		金額 (百萬元)	折合美金 (百萬美元)	當期價格		以105年為參考年	
	金額 (百萬元)	增加率 (%)	折合美金 (百萬美元)	連鎖值 (百萬元)	經濟成長率 (%)			金額 (百萬元)	折合美金 (百萬美元)	金額 (百萬元)	折合美金 (百萬美元)
<b>101年</b>	<b>14,677,765</b>	<b>2.91</b>	<b>495,536</b>	<b>15,779,909</b>	<b>2.22</b>	<b>15,109,951</b>	<b>510,127</b>	<b>12,496,672</b>	<b>421,900</b>	<b>12,667,183</b>	<b>2.65</b>
<b>102年</b>	<b>15,270,728</b>	<b>4.04</b>	<b>512,957</b>	<b>16,171,821</b>	<b>2.48</b>	<b>15,673,232</b>	<b>526,477</b>	<b>13,194,356</b>	<b>443,210</b>	<b>13,193,923</b>	<b>4.16</b>
<b>103年</b>	<b>16,258,047</b>	<b>6.47</b>	<b>535,332</b>	<b>16,935,007</b>	<b>4.72</b>	<b>16,697,152</b>	<b>549,791</b>	<b>14,212,193</b>	<b>467,968</b>	<b>14,127,703</b>	<b>7.08</b>
<b>104年</b>	<b>17,055,080</b>	<b>4.90</b>	<b>534,474</b>	<b>17,183,235</b>	<b>1.47</b>	<b>17,494,741</b>	<b>548,253</b>	<b>14,860,645</b>	<b>465,705</b>	<b>14,950,537</b>	<b>5.82</b>
<b>105年</b>	<b>17,555,268</b>	<b>2.93</b>	<b>543,002</b>	<b>17,555,268</b>	<b>2.17</b>	<b>18,006,409</b>	<b>556,957</b>	<b>15,305,453</b>	<b>473,413</b>	<b>15,305,453</b>	<b>2.37</b>
<b>106年</b>	<b>17,983,347</b>	<b>2.44</b>	<b>590,780</b>	<b>18,136,589</b>	<b>3.31</b>	<b>18,430,708</b>	<b>605,477</b>	<b>15,733,800</b>	<b>516,879</b>	<b>15,765,865</b>	<b>3.01</b>
第1季	4,405,269	2.02	141,610	4,298,922	3.24	4,587,277	147,472	3,919,971	126,020	3,843,253	2.58
第2季	4,306,257	1.12	142,223	4,427,293	2.64	4,409,993	145,661	3,746,395	123,742	3,790,417	1.19
第3季	4,556,280	3.70	150,431	4,617,188	3.61	4,505,508	148,766	3,848,490	127,073	3,884,770	2.66
第4季	4,715,541	2.86	156,516	4,793,186	3.71	4,927,930	163,578	4,218,944	140,044	4,247,425	5.42
<b>107年</b>	<b>18,342,891</b>	<b>2.00</b>	<b>608,186</b>	<b>18,634,482</b>	<b>2.75</b>	<b>18,757,692</b>	<b>621,939</b>	<b>15,992,789</b>	<b>530,265</b>	<b>15,885,444</b>	<b>0.76</b>
第1季	4,491,283	1.95	153,187	4,437,812	3.23	4,719,182	160,918	3,999,064	136,381	3,964,464	3.15
第2季	4,472,511	3.86	150,190	4,578,036	3.40	4,553,081	152,857	3,854,855	129,432	3,834,644	1.17
第3季	4,592,725	0.80	149,703	4,731,031	2.47	4,543,901	148,073	3,904,010	127,237	3,870,296	-0.37
第4季	4,786,372	1.50	155,106	4,887,603	1.97	4,941,528	160,091	4,234,860	137,215	4,216,040	-0.74
<b>108年(r)</b>	<b>18,886,878</b>	<b>2.97</b>	<b>610,872</b>	<b>19,139,231</b>	<b>2.71</b>	<b>19,339,384</b>	<b>625,563</b>	<b>16,211,451</b>	<b>524,409</b>	<b>16,118,850</b>	<b>1.47</b>
第1季	4,571,403	1.78	148,278	4,519,676	1.84	4,764,578	154,544	3,964,005	128,576	3,904,212	-1.52
第2季	4,604,248	2.95	147,809	4,697,096	2.60	4,754,438	152,630	3,959,388	127,107	3,929,916	2.48
第3季	4,777,245	4.02	153,068	4,874,252	3.03	4,740,600	151,894	3,977,997	127,459	3,972,364	2.64
第4季(r)	4,933,982	3.08	161,717	5,048,207	3.29	5,079,768	166,495	4,310,061	141,267	4,312,358	2.28
<b>109年</b>											
第1季(p)	4,631,477	1.31	153,614	4,591,619	1.59	4,848,776	160,822	4,028,595	133,618	4,002,354	2.51

說明：1.GNI=GDP+國外要素所得收入淨額。

2.NI(當期價格)=GNI-固定資本消耗-統計差異。

表2 各類物價變動

單位：%

年(季)別	平減指數						消費者 物價指數	躉售 物價指數
	GDP	民間消費	政府消費	固定資本形成	輸出	輸入		
<b>101年</b>	<b>0.68</b>	<b>1.15</b>	<b>1.82</b>	<b>0.70</b>	<b>-0.96</b>	<b>-0.54</b>	<b>1.93</b>	<b>-1.16</b>
<b>102年</b>	<b>1.52</b>	<b>0.26</b>	<b>0.26</b>	<b>-2.28</b>	<b>-1.29</b>	<b>-3.72</b>	<b>0.79</b>	<b>-2.43</b>
<b>103年</b>	<b>1.66</b>	<b>0.65</b>	<b>0.70</b>	<b>1.21</b>	<b>-0.04</b>	<b>-1.68</b>	<b>1.20</b>	<b>-0.56</b>
<b>104年</b>	<b>3.39</b>	<b>-0.70</b>	<b>0.24</b>	<b>-1.72</b>	<b>-3.55</b>	<b>-10.09</b>	<b>-0.30</b>	<b>-8.85</b>
<b>105年</b>	<b>0.76</b>	<b>0.69</b>	<b>1.29</b>	<b>0.47</b>	<b>-1.96</b>	<b>-2.50</b>	<b>1.39</b>	<b>-2.98</b>
<b>106年</b>	<b>-0.84</b>	<b>-0.02</b>	<b>0.59</b>	<b>-0.05</b>	<b>-1.98</b>	<b>-0.77</b>	<b>0.62</b>	<b>0.90</b>
第1季	-1.20	0.02	1.09	0.34	-1.25	0.66	0.79	2.31
第2季	-1.48	-0.34	0.15	-1.30	-2.52	-1.68	0.57	-0.69
第3季	0.08	-0.08	1.12	-0.20	-1.73	-1.61	0.74	0.81
第4季	-0.83	0.32	0.64	0.81	-2.31	-0.43	0.41	1.17
<b>107年</b>	<b>-0.73</b>	<b>0.98</b>	<b>1.40</b>	<b>2.12</b>	<b>0.34</b>	<b>3.62</b>	<b>1.35</b>	<b>3.63</b>
第1季	-1.24	0.91	-1.89	1.39	-3.18	-0.70	1.55	-0.12
第2季	0.43	1.36	5.63	2.45	0.70	3.93	1.72	4.90
第3季	-1.62	1.45	-2.82	2.49	2.56	7.10	1.67	6.70
第4季	-0.46	0.23	4.34	2.14	0.94	3.91	0.46	3.14
<b>108年(r)</b>	<b>0.24</b>	<b>0.56</b>	<b>0.64</b>	<b>1.78</b>	<b>-2.16</b>	<b>-1.27</b>	<b>0.56</b>	<b>-2.26</b>
第1季	-0.06	0.35	1.35	2.26	-0.32	1.38	0.33	0.70
第2季	0.34	0.70	0.03	2.28	-0.82	0.53	0.81	-0.58
第3季	0.96	0.55	2.38	1.87	-2.68	-2.58	0.41	-4.01
第4季(r)	-0.19	0.63	-0.35	0.94	-4.46	-3.93	0.70	-4.99
<b>109年(f)</b>	<b>0.11</b>	<b>-0.41</b>	<b>1.30</b>	<b>0.18</b>	<b>-4.60</b>	<b>-5.66</b>	<b>-0.32</b>	<b>-6.22</b>
第1季(p)	-0.27	0.46	0.87	0.13	-4.12	-3.06	0.54	-5.09
第2季(f)	-0.01	-1.10	1.07	-0.11	-6.93	-9.36	-1.00	-9.71
第3季(f)	0.08	-0.60	1.42	0.05	-5.29	-6.73	-0.53	-6.63
第4季(f)	0.59	-0.42	1.72	0.59	-2.13	-3.45	-0.31	-3.37

表3-1 國內生產毛額—依支出分  
名目金額

單位：新台幣百萬元

年(季)別	GDP	國內需求							國外淨需求			
		小計	民間消費	政府消費	固定資本形成			存貨變動	小計	商品及服務 輸出	減：商品及 服務輸入	
					民間	公營	政府					
<b>101年</b>	<b>14,677,765</b>	<b>13,630,790</b>	<b>8,015,850</b>	<b>2,284,488</b>	<b>3,313,753</b>	<b>2,592,951</b>	<b>202,351</b>	<b>518,451</b>	<b>16,699</b>	<b>1,046,975</b>	<b>11,634,675</b>	<b>10,587,700</b>
<b>102年</b>	<b>15,270,728</b>	<b>13,943,063</b>	<b>8,242,378</b>	<b>2,259,221</b>	<b>3,465,988</b>	<b>2,763,424</b>	<b>200,214</b>	<b>502,350</b>	<b>-24,524</b>	<b>1,327,665</b>	<b>11,854,435</b>	<b>10,526,770</b>
<b>103年</b>	<b>16,258,047</b>	<b>14,632,191</b>	<b>8,602,842</b>	<b>2,360,910</b>	<b>3,630,558</b>	<b>2,951,986</b>	<b>211,289</b>	<b>467,283</b>	<b>37,881</b>	<b>1,625,856</b>	<b>12,559,478</b>	<b>10,933,622</b>
<b>104年</b>	<b>17,055,080</b>	<b>14,857,471</b>	<b>8,787,564</b>	<b>2,363,711</b>	<b>3,663,758</b>	<b>3,029,456</b>	<b>191,487</b>	<b>442,815</b>	<b>42,438</b>	<b>2,197,609</b>	<b>12,157,096</b>	<b>9,959,487</b>
<b>105年</b>	<b>17,555,268</b>	<b>15,361,883</b>	<b>9,082,075</b>	<b>2,482,242</b>	<b>3,807,567</b>	<b>3,172,823</b>	<b>186,630</b>	<b>448,114</b>	<b>-10,001</b>	<b>2,193,385</b>	<b>11,808,128</b>	<b>9,614,743</b>
<b>106年</b>	<b>17,983,347</b>	<b>15,583,517</b>	<b>9,325,676</b>	<b>2,486,552</b>	<b>3,795,869</b>	<b>3,132,210</b>	<b>184,300</b>	<b>479,359</b>	<b>-24,580</b>	<b>2,399,830</b>	<b>12,095,508</b>	<b>9,695,678</b>
第1季	4,405,269	3,893,469	2,292,732	650,746	940,681	818,526	31,948	90,207	9,310	511,800	2,850,000	2,338,200
第2季	4,306,257	3,809,502	2,279,069	575,428	917,404	764,418	42,460	110,526	37,601	496,755	2,865,609	2,368,854
第3季	4,556,280	3,904,810	2,351,852	619,087	977,281	820,715	39,165	117,401	-43,410	651,470	3,111,733	2,460,263
第4季	4,715,541	3,975,736	2,402,023	641,291	960,503	728,551	70,727	161,225	-28,081	739,805	3,268,166	2,528,361
<b>107年</b>	<b>18,342,891</b>	<b>16,307,542</b>	<b>9,609,198</b>	<b>2,623,026</b>	<b>3,990,545</b>	<b>3,270,747</b>	<b>213,745</b>	<b>506,053</b>	<b>84,773</b>	<b>2,035,349</b>	<b>12,219,490</b>	<b>10,184,141</b>
第1季	4,491,283	4,034,746	2,380,319	683,557	958,162	833,995	31,197	92,970	12,708	456,537	2,812,436	2,355,899
第2季	4,472,511	3,985,705	2,374,275	646,699	944,946	787,326	45,709	111,911	19,785	486,806	2,995,659	2,508,853
第3季	4,592,725	4,099,004	2,415,928	594,610	1,064,010	891,147	48,719	124,144	24,456	493,721	3,200,648	2,706,927
第4季	4,786,372	4,188,087	2,438,676	698,160	1,023,427	758,279	88,120	177,028	27,824	598,285	3,210,747	2,612,462
<b>108年(r)</b>	<b>18,886,878</b>	<b>16,919,541</b>	<b>9,877,261</b>	<b>2,641,472</b>	<b>4,429,650</b>	<b>3,657,864</b>	<b>219,321</b>	<b>552,465</b>	<b>-28,842</b>	<b>1,967,337</b>	<b>12,097,562</b>	<b>10,130,225</b>
第1季	4,571,403	4,156,004	2,430,401	671,528	1,043,948	911,315	33,254	99,379	10,127	415,399	2,828,418	2,413,019
第2季	4,604,248	4,120,896	2,429,601	630,191	1,077,096	896,938	51,720	128,438	-15,992	483,352	3,013,276	2,529,924
第3季	4,777,245	4,232,448	2,490,595	631,722	1,124,177	944,629	44,933	134,615	-14,046	544,797	3,114,062	2,569,265
第4季(r)	4,933,982	4,410,193	2,526,664	708,031	1,184,429	904,982	89,414	190,033	-8,931	523,789	3,141,806	2,618,017
<b>109年(f)</b>	<b>19,222,837</b>	<b>17,192,621</b>	<b>9,813,125</b>	<b>2,752,237</b>	<b>4,629,765</b>	<b>3,744,304</b>	<b>266,083</b>	<b>619,378</b>	<b>-2,506</b>	<b>2,030,216</b>	<b>11,182,995</b>	<b>9,152,779</b>
第1季(p)	4,631,477	4,230,837	2,402,993	699,859	1,083,131	929,668	38,566	114,897	44,854	400,640	2,647,309	2,246,669
第2季(f)	4,626,420	4,125,377	2,352,896	644,655	1,119,975	918,699	62,397	138,879	7,851	501,043	2,598,244	2,097,201
第3季(f)	4,875,192	4,342,773	2,506,324	654,492	1,215,980	1,012,946	56,212	146,822	-34,023	532,419	2,876,639	2,344,220
第4季(f)	5,089,748	4,493,634	2,550,912	753,231	1,210,679	882,991	108,908	218,780	-21,188	596,114	3,060,803	2,464,689



表3-2 國內生產毛額—依支出分  
按名目金額計算分配比

單位：%

年(季)別	GDP	國內需求								國外淨需求		
		小計	民間消費	政府消費	固定資本形成			存貨變動	小計	商品及服務 輸出	減：商品及 服務輸入	
					民間	公營	政府					
<b>101年</b>	<b>100.00</b>	<b>92.87</b>	<b>54.61</b>	<b>15.56</b>	<b>22.58</b>	<b>17.67</b>	<b>1.38</b>	<b>3.53</b>	<b>0.11</b>	<b>7.13</b>	<b>79.27</b>	<b>72.13</b>
<b>102年</b>	<b>100.00</b>	<b>91.31</b>	<b>53.98</b>	<b>14.79</b>	<b>22.70</b>	<b>18.10</b>	<b>1.31</b>	<b>3.29</b>	<b>-0.16</b>	<b>8.69</b>	<b>77.63</b>	<b>68.93</b>
<b>103年</b>	<b>100.00</b>	<b>90.00</b>	<b>52.91</b>	<b>14.52</b>	<b>22.33</b>	<b>18.16</b>	<b>1.30</b>	<b>2.87</b>	<b>0.23</b>	<b>10.00</b>	<b>77.25</b>	<b>67.25</b>
<b>104年</b>	<b>100.00</b>	<b>87.11</b>	<b>51.52</b>	<b>13.86</b>	<b>21.48</b>	<b>17.76</b>	<b>1.12</b>	<b>2.60</b>	<b>0.25</b>	<b>12.89</b>	<b>71.28</b>	<b>58.40</b>
<b>105年</b>	<b>100.00</b>	<b>87.51</b>	<b>51.73</b>	<b>14.14</b>	<b>21.69</b>	<b>18.07</b>	<b>1.06</b>	<b>2.55</b>	<b>-0.06</b>	<b>12.49</b>	<b>67.26</b>	<b>54.77</b>
<b>106年</b>	<b>100.00</b>	<b>86.66</b>	<b>51.86</b>	<b>13.83</b>	<b>21.11</b>	<b>17.42</b>	<b>1.02</b>	<b>2.67</b>	<b>-0.14</b>	<b>13.34</b>	<b>67.26</b>	<b>53.91</b>
第1季	100.00	88.38	52.05	14.77	21.35	18.58	0.73	2.05	0.21	11.62	64.70	53.08
第2季	100.00	88.46	52.92	13.36	21.30	17.75	0.99	2.57	0.87	11.54	66.55	55.01
第3季	100.00	85.70	51.62	13.59	21.45	18.01	0.86	2.58	-0.95	14.30	68.30	54.00
第4季	100.00	84.31	50.94	13.60	20.37	15.45	1.50	3.42	-0.60	15.69	69.31	53.62
<b>107年</b>	<b>100.00</b>	<b>88.90</b>	<b>52.39</b>	<b>14.30</b>	<b>21.76</b>	<b>17.83</b>	<b>1.17</b>	<b>2.76</b>	<b>0.46</b>	<b>11.10</b>	<b>66.62</b>	<b>55.52</b>
第1季	100.00	89.84	53.00	15.22	21.33	18.57	0.69	2.07	0.28	10.16	62.62	52.45
第2季	100.00	89.12	53.09	14.46	21.13	17.60	1.02	2.50	0.44	10.88	66.98	56.09
第3季	100.00	89.25	52.60	12.95	23.17	19.40	1.06	2.70	0.53	10.75	69.69	58.94
第4季	100.00	87.50	50.95	14.59	21.38	15.84	1.84	3.70	0.58	12.50	67.08	54.58
<b>108年(r)</b>	<b>100.00</b>	<b>89.58</b>	<b>52.30</b>	<b>13.99</b>	<b>23.45</b>	<b>19.37</b>	<b>1.16</b>	<b>2.93</b>	<b>-0.15</b>	<b>10.42</b>	<b>64.05</b>	<b>53.64</b>
第1季	100.00	90.91	53.17	14.69	22.84	19.94	0.73	2.17	0.22	9.09	61.87	52.79
第2季	100.00	89.50	52.77	13.69	23.39	19.48	1.12	2.79	-0.35	10.50	65.45	54.95
第3季	100.00	88.60	52.13	13.22	23.53	19.77	0.94	2.82	-0.29	11.40	65.19	53.78
第4季(r)	100.00	89.38	51.21	14.35	24.01	18.34	1.81	3.85	-0.18	10.62	63.68	53.06
<b>109年(f)</b>	<b>100.00</b>	<b>89.44</b>	<b>51.05</b>	<b>14.32</b>	<b>24.08</b>	<b>19.48</b>	<b>1.38</b>	<b>3.22</b>	<b>-0.01</b>	<b>10.56</b>	<b>58.18</b>	<b>47.61</b>
第1季(p)	100.00	91.35	51.88	15.11	23.39	20.07	0.83	2.48	0.97	8.65	57.16	48.51
第2季(f)	100.00	89.17	50.86	13.93	24.21	19.86	1.35	3.00	0.17	10.83	56.16	45.33
第3季(f)	100.00	89.08	51.41	13.42	24.94	20.78	1.15	3.01	-0.70	10.92	59.01	48.08
第4季(f)	100.00	88.29	50.12	14.80	23.79	17.35	2.14	4.30	-0.42	11.71	60.14	48.42

表3-3 國內生產毛額—依支出分  
連鎖實質成長率(對上年同期, yoy)

單位：%

年(季)別	經濟 成長率	國內需求							國外淨需求			
		小計	民間消費	政府消費	固定資本形成			存貨變動	小計	商品及服務 輸出	減：商品及 服務輸入	
					民間	公營	政府					
<b>101年</b>	<b>2.22</b>	<b>1.07</b>	<b>1.92</b>	<b>2.36</b>	<b>-1.28</b>	<b>1.38</b>	<b>-7.97</b>	<b>-10.47</b>	--	--	<b>1.90</b>	<b>0.42</b>
<b>102年</b>	<b>2.48</b>	<b>2.47</b>	<b>2.55</b>	<b>-1.36</b>	<b>7.03</b>	<b>9.16</b>	<b>3.81</b>	<b>-2.27</b>	--	--	<b>3.21</b>	<b>3.26</b>
<b>103年</b>	<b>4.72</b>	<b>4.33</b>	<b>3.70</b>	<b>3.78</b>	<b>3.50</b>	<b>5.48</b>	<b>5.20</b>	<b>-8.33</b>	--	--	<b>5.99</b>	<b>5.63</b>
<b>104年</b>	<b>1.47</b>	<b>2.30</b>	<b>2.86</b>	<b>-0.13</b>	<b>2.68</b>	<b>4.28</b>	<b>-7.07</b>	<b>-2.99</b>	--	--	<b>0.36</b>	<b>1.32</b>
<b>105年</b>	<b>2.17</b>	<b>2.58</b>	<b>2.64</b>	<b>3.68</b>	<b>3.44</b>	<b>4.08</b>	<b>-3.89</b>	<b>1.75</b>	--	--	<b>-0.93</b>	<b>-0.99</b>
<b>106年</b>	<b>3.31</b>	<b>1.34</b>	<b>2.70</b>	<b>-0.41</b>	<b>-0.26</b>	<b>-1.16</b>	<b>0.51</b>	<b>5.82</b>	--	--	<b>4.50</b>	<b>1.63</b>
第1季	3.24	2.63	2.45	-4.11	4.49	3.44	18.79	8.74	--	--	4.32	3.59
第2季	2.64	2.61	2.03	1.64	0.75	0.22	-8.15	8.71	--	--	2.24	2.09
第3季	3.61	-0.10	2.77	1.70	-2.38	-3.59	-0.77	6.30	--	--	7.66	2.64
第4季	3.71	0.36	3.52	-1.02	-3.25	-4.50	0.06	2.12	--	--	3.73	-1.44
<b>107年</b>	<b>2.75</b>	<b>3.49</b>	<b>2.04</b>	<b>4.03</b>	<b>2.95</b>	<b>2.25</b>	<b>14.42</b>	<b>3.10</b>	--	--	<b>0.69</b>	<b>1.37</b>
第1季	3.23	3.06	2.88	7.07	0.47	0.49	-3.01	1.51	--	--	1.92	1.47
第2季	3.40	2.15	2.79	6.40	0.54	0.52	5.27	-1.16	--	--	3.81	1.90
第3季	2.47	4.41	1.25	-1.16	6.23	5.88	23.23	3.00	--	--	0.29	2.72
第4季	1.97	4.27	1.30	4.33	4.32	1.91	22.93	7.00	--	--	-2.67	-0.56
<b>108年(r)</b>	<b>2.71</b>	<b>2.63</b>	<b>2.21</b>	<b>0.06</b>	<b>9.05</b>	<b>9.86</b>	<b>1.31</b>	<b>7.06</b>	--	--	<b>1.19</b>	<b>0.76</b>
第1季	1.84	2.02	1.75	-3.06	6.55	6.88	4.62	4.29	--	--	0.88	1.02
第2季	2.60	2.04	1.61	-2.58	11.44	11.44	11.08	11.59	--	--	1.42	0.31
第3季	3.03	1.83	2.52	3.77	3.71	4.06	-9.57	6.25	--	--	-0.03	-2.57
第4季(r)	3.29	4.56	2.95	1.78	14.66	18.21	1.06	6.15	--	--	2.42	4.31
<b>109年(f)</b>	<b>1.67</b>	<b>1.55</b>	<b>-0.24</b>	<b>2.86</b>	<b>4.33</b>	<b>2.31</b>	<b>21.55</b>	<b>10.90</b>	--	--	<b>-3.10</b>	<b>-4.23</b>
第1季(p)	1.59	0.97	-1.58	3.32	3.61	1.89	17.41	15.02	--	--	-2.37	-3.95
第2季(f)	0.50	0.73	-2.08	1.20	4.09	2.63	21.32	7.42	--	--	-7.35	-8.55
第3季(f)	1.96	2.74	1.24	2.15	8.12	7.32	25.50	7.92	--	--	-2.46	-2.18
第4季(f)	2.54	1.69	1.39	4.59	1.61	-2.76	21.24	13.26	--	--	-0.46	-2.49

表3-4 國內生產毛額—依支出分  
對yoy經濟成長率之貢獻

單位：百分點

年(季)別	經濟 成長率	國內需求								國外淨需求		
		小計	民間消費	政府消費	固定資本形成			存貨變動	小計	商品及服務 輸出	減：商品及 服務輸入	
					民間	公營	政府					
<b>101年</b>	<b>2.22</b>	<b>1.00</b>	<b>1.05</b>	<b>0.36</b>	<b>-0.30</b>	<b>0.24</b>	<b>-0.12</b>	<b>-0.42</b>	<b>-0.11</b>	<b>1.22</b>	<b>1.53</b>	<b>0.31</b>
<b>102年</b>	<b>2.48</b>	<b>2.29</b>	<b>1.40</b>	<b>-0.21</b>	<b>1.59</b>	<b>1.61</b>	<b>0.05</b>	<b>-0.08</b>	<b>-0.48</b>	<b>0.19</b>	<b>2.55</b>	<b>2.35</b>
<b>103年</b>	<b>4.72</b>	<b>3.96</b>	<b>2.00</b>	<b>0.56</b>	<b>0.79</b>	<b>1.00</b>	<b>0.07</b>	<b>-0.27</b>	<b>0.60</b>	<b>0.76</b>	<b>4.65</b>	<b>3.88</b>
<b>104年</b>	<b>1.47</b>	<b>2.07</b>	<b>1.51</b>	<b>-0.02</b>	<b>0.60</b>	<b>0.78</b>	<b>-0.09</b>	<b>-0.09</b>	<b>-0.02</b>	<b>-0.61</b>	<b>0.28</b>	<b>0.89</b>
<b>105年</b>	<b>2.17</b>	<b>2.25</b>	<b>1.36</b>	<b>0.51</b>	<b>0.74</b>	<b>0.74</b>	<b>-0.04</b>	<b>0.05</b>	<b>-0.36</b>	<b>-0.08</b>	<b>-0.66</b>	<b>-0.58</b>
<b>106年</b>	<b>3.31</b>	<b>1.17</b>	<b>1.40</b>	<b>-0.06</b>	<b>-0.06</b>	<b>-0.21</b>	<b>0.01</b>	<b>0.15</b>	<b>-0.11</b>	<b>2.14</b>	<b>3.03</b>	<b>0.89</b>
第1季	3.24	2.33	1.33	-0.54	0.95	0.66	0.12	0.17	0.60	0.91	2.87	1.96
第2季	2.64	2.29	1.06	0.21	0.16	0.04	-0.09	0.21	0.86	0.35	1.51	1.16
第3季	3.61	-0.09	1.42	0.20	-0.54	-0.69	-0.01	0.16	-1.18	3.70	5.14	1.45
第4季	3.71	0.31	1.75	-0.12	-0.70	-0.77	0.00	0.06	-0.61	3.40	2.54	-0.86
<b>107年</b>	<b>2.75</b>	<b>3.02</b>	<b>1.06</b>	<b>0.56</b>	<b>0.62</b>	<b>0.39</b>	<b>0.15</b>	<b>0.08</b>	<b>0.78</b>	<b>-0.27</b>	<b>0.46</b>	<b>0.74</b>
第1季	3.23	2.75	1.57	0.91	0.10	0.11	-0.02	0.02	0.16	0.48	1.28	0.80
第2季	3.40	1.92	1.46	0.89	0.12	0.10	0.05	-0.03	-0.54	1.49	2.50	1.02
第3季	2.47	3.77	0.64	-0.16	1.34	1.06	0.20	0.08	1.95	-1.30	0.18	1.49
第4季	1.97	3.56	0.63	0.62	0.87	0.28	0.34	0.25	1.43	-1.59	-1.89	-0.30
<b>108年(r)</b>	<b>2.71</b>	<b>2.34</b>	<b>1.16</b>	<b>0.01</b>	<b>1.97</b>	<b>1.76</b>	<b>0.02</b>	<b>0.19</b>	<b>-0.80</b>	<b>0.37</b>	<b>0.79</b>	<b>0.42</b>
第1季	1.84	1.86	1.00	-0.43	1.41	1.32	0.02	0.07	-0.12	-0.01	0.56	0.57
第2季	2.60	1.82	0.86	-0.37	2.41	2.02	0.11	0.29	-1.09	0.78	0.93	0.15
第3季	3.03	1.63	1.29	0.51	0.88	0.82	-0.10	0.16	-1.05	1.40	0.00	-1.40
第4季(r)	3.29	3.96	1.46	0.28	3.12	2.83	0.03	0.26	-0.90	-0.67	1.64	2.31
<b>109年(f)</b>	<b>1.67</b>	<b>1.38</b>	<b>-0.12</b>	<b>0.40</b>	<b>1.02</b>	<b>0.45</b>	<b>0.25</b>	<b>0.32</b>	<b>0.09</b>	<b>0.28</b>	<b>-1.98</b>	<b>-2.27</b>
第1季(p)	1.59	0.90	-0.86	0.44	0.82	0.39	0.12	0.31	0.50	0.69	-1.46	-2.15
第2季(f)	0.50	0.65	-1.09	0.17	0.96	0.52	0.24	0.20	0.62	-0.15	-4.66	-4.51
第3季(f)	1.96	2.42	0.64	0.30	1.89	1.44	0.23	0.22	-0.41	-0.45	-1.60	-1.15
第4季(f)	2.54	1.50	0.69	0.68	0.40	-0.52	0.39	0.53	-0.27	1.04	-0.32	-1.36

說明：t年s季X項貢獻= $\{PX_{t-1}/PGDP_{t-1} \times (rX_{t,s} - rX_{t-1,s})/rGDP_{t-1,s} + (rX_{t-1,s}/rGDP_{t-1,s} - rX_{t-1}/rGDP_{t-1}) \times (PX_{t-1}/PGDP_{t-1} - PX_{t-2}/PGDP_{t-2})\} \times 100\%$ ；

其中rX為"X項連鎖實質值"；rGDP為"連鎖實質GDP"；PX為"X項平減指數"；PGDP為"GDP平減指數"。

表4-1 國內生產毛額—依行業分  
名目金額

單位：新台幣百萬元

年(季)別	GDP	農、林、漁、牧業	工業					服務業							統計差異		
			礦業及土石採取業	製造業	電力及燃氣供應業	用水供應及污染整治業	營建工程業	批發及零售業	運輸及倉儲業	出版、影音製作、傳播及資訊服務業	金融及保險業	不動產及住宅服務業(1)	公共行政及國防；強制性社會安全	其他(2)			
<b>101年</b>	<b>14,677,765</b>	<b>247,313</b>	<b>4,750,525</b>	<b>15,405</b>	<b>4,120,261</b>	<b>133,807</b>	<b>99,245</b>	<b>381,807</b>	<b>9,548,170</b>	<b>2,450,734</b>	<b>423,104</b>	<b>461,419</b>	<b>931,028</b>	<b>1,249,372</b>	<b>1,060,887</b>	<b>2,971,626</b>	<b>131,757</b>
<b>102年</b>	<b>15,270,728</b>	<b>264,418</b>	<b>5,147,629</b>	<b>14,267</b>	<b>4,445,009</b>	<b>199,987</b>	<b>95,333</b>	<b>393,033</b>	<b>9,851,750</b>	<b>2,560,534</b>	<b>429,057</b>	<b>474,026</b>	<b>970,475</b>	<b>1,296,970</b>	<b>1,044,892</b>	<b>3,075,796</b>	<b>6,931</b>
<b>103年</b>	<b>16,258,047</b>	<b>302,781</b>	<b>5,814,180</b>	<b>14,328</b>	<b>5,056,638</b>	<b>238,785</b>	<b>93,974</b>	<b>410,455</b>	<b>10,226,496</b>	<b>2,606,050</b>	<b>468,163</b>	<b>497,915</b>	<b>1,054,084</b>	<b>1,328,010</b>	<b>1,046,496</b>	<b>3,225,778</b>	<b>-85,410</b>
<b>104年</b>	<b>17,055,080</b>	<b>298,855</b>	<b>6,177,658</b>	<b>13,257</b>	<b>5,348,932</b>	<b>303,461</b>	<b>91,682</b>	<b>420,326</b>	<b>10,546,107</b>	<b>2,664,745</b>	<b>516,593</b>	<b>526,127</b>	<b>1,099,345</b>	<b>1,367,956</b>	<b>1,039,481</b>	<b>3,331,860</b>	<b>32,460</b>
<b>105年</b>	<b>17,555,268</b>	<b>327,502</b>	<b>6,472,113</b>	<b>10,818</b>	<b>5,655,706</b>	<b>296,428</b>	<b>98,007</b>	<b>411,154</b>	<b>10,755,653</b>	<b>2,678,007</b>	<b>511,241</b>	<b>549,074</b>	<b>1,124,827</b>	<b>1,399,263</b>	<b>1,050,448</b>	<b>3,442,793</b>	<b>0</b>
<b>106年</b>	<b>17,983,347</b>	<b>328,835</b>	<b>6,649,829</b>	<b>10,536</b>	<b>5,873,213</b>	<b>242,766</b>	<b>106,055</b>	<b>417,259</b>	<b>11,076,085</b>	<b>2,781,031</b>	<b>546,338</b>	<b>555,818</b>	<b>1,178,408</b>	<b>1,437,581</b>	<b>1,052,851</b>	<b>3,524,058</b>	<b>-71,402</b>
第1季	4,405,269	82,040	1,588,034	2,541	1,409,091	45,069	23,073	108,260	2,771,884	673,196	132,582	137,502	280,496	345,699	311,741	890,668	-36,689
第2季	4,306,257	91,153	1,570,859	2,597	1,384,068	53,125	27,849	103,220	2,657,441	658,482	124,383	135,104	307,213	357,066	245,217	829,976	-13,196
第3季	4,556,280	69,520	1,778,105	2,499	1,560,443	84,093	29,290	101,780	2,743,375	669,953	144,903	138,749	303,271	346,324	255,910	884,265	-34,720
第4季	4,715,541	86,122	1,712,831	2,899	1,519,611	60,479	25,843	103,999	2,903,385	779,400	144,470	144,463	287,428	388,492	239,983	919,149	13,203
<b>107年</b>	<b>18,342,891</b>	<b>312,562</b>	<b>6,733,819</b>	<b>11,111</b>	<b>5,963,305</b>	<b>209,609</b>	<b>108,453</b>	<b>441,341</b>	<b>11,428,173</b>	<b>2,867,410</b>	<b>547,564</b>	<b>557,541</b>	<b>1,229,002</b>	<b>1,489,190</b>	<b>1,075,029</b>	<b>3,662,437</b>	<b>-131,663</b>
第1季	4,491,283	76,550	1,569,123	2,743	1,389,779	39,206	24,291	113,104	2,856,986	701,373	136,524	140,424	304,032	355,825	317,220	901,588	-11,376
第2季	4,472,511	79,041	1,634,374	2,738	1,442,562	51,444	28,432	109,198	2,771,691	686,752	120,034	133,228	328,497	366,709	261,062	875,409	-12,595
第3季	4,592,725	70,127	1,816,658	2,530	1,599,939	77,480	29,523	107,186	2,791,637	691,080	141,359	137,812	306,505	359,708	245,780	909,393	-85,697
第4季	4,786,372	86,844	1,713,664	3,100	1,531,025	41,479	26,207	111,853	3,007,859	788,205	149,647	146,077	289,968	406,948	250,967	976,047	-21,995
<b>108年(r)</b>	<b>18,886,878</b>	<b>332,514</b>	<b>6,731,471</b>	<b>12,144</b>	<b>5,909,364</b>	<b>219,865</b>	<b>110,913</b>	<b>479,185</b>	<b>11,734,928</b>	<b>2,888,839</b>	<b>570,816</b>	<b>573,357</b>	<b>1,278,934</b>	<b>1,530,934</b>	<b>1,099,465</b>	<b>3,792,583</b>	<b>87,965</b>
第1季	4,571,403	72,485	1,547,286	2,873	1,362,160	35,588	24,337	122,328	2,920,733	699,326	148,310	139,067	304,474	364,912	323,979	940,665	30,899
第2季	4,604,248	78,930	1,638,026	2,889	1,434,701	51,798	29,012	119,626	2,839,726	689,407	127,280	136,501	338,759	379,144	263,982	904,653	47,566
第3季	4,777,245	77,684	1,821,822	2,792	1,589,484	83,810	30,573	115,163	2,877,354	696,211	144,524	143,625	325,745	369,341	256,252	941,656	385
第4季(r)	4,933,982	103,415	1,724,337	3,590	1,523,019	48,669	26,991	122,068	3,097,115	803,895	150,702	154,164	309,956	417,537	255,252	1,005,609	9,115
<b>109年</b>																	
第1季(p)	4,631,477	80,434	1,580,507	3,246	1,373,521	45,691	24,241	133,808	2,948,792	701,101	135,859	140,832	326,273	373,498	334,905	936,324	21,744

附註：(1)不動產及住宅服務業包括不動產開發業、經營及相關服務業、住宅服務等，其中住宅服務(包括出租及自用設算)占逾8成。

(2)其他包含住宿及餐飲業、專業、科學及技術服務業、支援服務業、教育業、醫療保健及社會工作服務業、藝術、娛樂及休閒服務業、其他服務業、進口稅及加值型營業稅。

表4-2 國內生產毛額—依行業分  
按名目金額計算分配比

單位：%

年(季)別	合計 (1)	農、林、 漁、 牧 業	工業						服務業							
			礦業及 土石 採取業	製造業	電力及 燃 氣 供應業	用水供應 及污染 整治業	營 建 工程業	批發及 零售業	運輸及 倉儲業	出版、影音 製作、傳播 及資通訊 服務業	金融及 保險業	不動產 及住宅 服務業(2)	公共行政 及國防； 強制性社 會安全	其他 (3)		
<b>101年</b>	<b>100.00</b>	<b>1.70</b>	<b>32.66</b>	<b>0.11</b>	<b>28.33</b>	<b>0.92</b>	<b>0.68</b>	<b>2.62</b>	<b>65.64</b>	<b>16.85</b>	<b>2.91</b>	<b>3.17</b>	<b>6.40</b>	<b>8.59</b>	<b>7.29</b>	<b>20.43</b>
<b>102年</b>	<b>100.00</b>	<b>1.73</b>	<b>33.72</b>	<b>0.09</b>	<b>29.12</b>	<b>1.31</b>	<b>0.62</b>	<b>2.57</b>	<b>64.54</b>	<b>16.78</b>	<b>2.81</b>	<b>3.11</b>	<b>6.36</b>	<b>8.50</b>	<b>6.85</b>	<b>20.15</b>
<b>103年</b>	<b>100.00</b>	<b>1.85</b>	<b>35.57</b>	<b>0.09</b>	<b>30.94</b>	<b>1.46</b>	<b>0.57</b>	<b>2.51</b>	<b>62.57</b>	<b>15.95</b>	<b>2.86</b>	<b>3.05</b>	<b>6.45</b>	<b>8.13</b>	<b>6.40</b>	<b>19.74</b>
<b>104年</b>	<b>100.00</b>	<b>1.76</b>	<b>36.29</b>	<b>0.08</b>	<b>31.42</b>	<b>1.78</b>	<b>0.54</b>	<b>2.47</b>	<b>61.95</b>	<b>15.65</b>	<b>3.03</b>	<b>3.09</b>	<b>6.46</b>	<b>8.04</b>	<b>6.11</b>	<b>19.57</b>
<b>105年</b>	<b>100.00</b>	<b>1.87</b>	<b>36.87</b>	<b>0.06</b>	<b>32.22</b>	<b>1.69</b>	<b>0.56</b>	<b>2.34</b>	<b>61.27</b>	<b>15.25</b>	<b>2.91</b>	<b>3.13</b>	<b>6.41</b>	<b>7.97</b>	<b>5.98</b>	<b>19.61</b>
<b>106年</b>	<b>100.00</b>	<b>1.82</b>	<b>36.83</b>	<b>0.06</b>	<b>32.53</b>	<b>1.34</b>	<b>0.59</b>	<b>2.31</b>	<b>61.35</b>	<b>15.40</b>	<b>3.03</b>	<b>3.08</b>	<b>6.53</b>	<b>7.96</b>	<b>5.83</b>	<b>19.52</b>
第1季	100.00	1.85	35.75	0.06	31.72	1.01	0.52	2.44	62.40	15.16	2.98	3.10	6.31	7.78	7.02	20.05
第2季	100.00	2.11	36.37	0.06	32.04	1.23	0.64	2.39	61.52	15.24	2.88	3.13	7.11	8.27	5.68	19.21
第3季	100.00	1.51	38.73	0.05	33.99	1.83	0.64	2.22	59.76	14.59	3.16	3.02	6.61	7.54	5.57	19.26
第4季	100.00	1.83	36.43	0.06	32.32	1.29	0.55	2.21	61.74	16.57	3.07	3.07	6.11	8.26	5.10	19.55
<b>107年</b>	<b>100.00</b>	<b>1.69</b>	<b>36.45</b>	<b>0.06</b>	<b>32.28</b>	<b>1.13</b>	<b>0.59</b>	<b>2.39</b>	<b>61.86</b>	<b>15.52</b>	<b>2.96</b>	<b>3.02</b>	<b>6.65</b>	<b>8.06</b>	<b>5.82</b>	<b>19.82</b>
第1季	100.00	1.70	34.85	0.06	30.87	0.87	0.54	2.51	63.45	15.58	3.03	3.12	6.75	7.90	7.05	20.02
第2季	100.00	1.76	36.44	0.06	32.16	1.15	0.63	2.43	61.80	15.31	2.68	2.97	7.32	8.18	5.82	19.52
第3季	100.00	1.50	38.83	0.05	34.20	1.66	0.63	2.29	59.67	14.77	3.02	2.95	6.55	7.69	5.25	19.44
第4季	100.00	1.81	35.64	0.06	31.84	0.86	0.55	2.33	62.55	16.39	3.11	3.04	6.03	8.46	5.22	20.30
<b>108年(r)</b>	<b>100.00</b>	<b>1.77</b>	<b>35.81</b>	<b>0.06</b>	<b>31.43</b>	<b>1.17</b>	<b>0.59</b>	<b>2.55</b>	<b>62.42</b>	<b>15.37</b>	<b>3.04</b>	<b>3.05</b>	<b>6.80</b>	<b>8.14</b>	<b>5.85</b>	<b>20.17</b>
第1季	100.00	1.60	34.08	0.06	30.00	0.78	0.54	2.69	64.33	15.40	3.27	3.06	6.71	8.04	7.14	20.72
第2季	100.00	1.73	35.95	0.06	31.49	1.14	0.64	2.63	62.32	15.13	2.79	3.00	7.43	8.32	5.79	19.85
第3季	100.00	1.63	38.14	0.06	33.27	1.75	0.64	2.41	60.24	14.57	3.03	3.01	6.82	7.73	5.36	19.71
第4季(r)	100.00	2.10	35.01	0.07	30.93	0.99	0.55	2.48	62.89	16.32	3.06	3.13	6.29	8.48	5.18	20.42
<b>109年</b>																
第1季(p)	100.00	1.74	34.29	0.07	29.80	0.99	0.53	2.90	63.97	15.21	2.95	3.06	7.08	8.10	7.27	20.31

附註：(1)本表不含統計差異。

(2)不動產及住宅服務業包括不動產開發業、經營及相關服務業、住宅服務等，其中住宅服務(包括出租及自用設算)占逾8成。

(3)其他包含住宿及餐飲業、專業、科學及技術服務業、支援服務業、教育業、醫療保健及社會工作服務業、藝術、娛樂及休閒服務業、其他服務業、進口稅及加值型營業稅。

表4-3 國內生產毛額—依行業分  
連鎖實質成長率(對上年同期, yoy)

單位：%

年(季)別	經濟成長率	農、林、漁、牧業	工業						服務業							
			礦業及土石採取業	製造業	電力及燃氣供應業	用水供應及污染整治業	營建工程業	批發及零售業	運輸及倉儲業	出版、影音製作、傳播及資通訊服務業	金融及保險業	不動產及住宅服務業(1)	公共行政及國防；強制性社會安全	其他(2)		
101年	2.22	-3.21	4.64	0.40	5.36	0.70	4.59	-1.44	1.28	1.04	1.35	3.11	1.55	1.83	0.40	1.16
102年	2.48	1.59	3.03	-4.41	3.39	2.44	-1.32	0.84	2.21	1.13	7.17	4.97	3.99	3.02	-0.89	2.16
103年	4.72	2.04	9.27	-4.99	10.52	2.82	1.74	0.78	3.15	3.24	0.52	5.96	7.99	1.91	-0.94	3.38
104年	1.47	-7.72	0.90	-7.11	1.34	-3.54	-2.98	-0.76	1.23	-0.48	-0.73	8.30	4.21	2.06	0.03	0.87
105年	2.17	-9.65	3.74	-10.32	4.05	6.44	1.39	-1.17	1.33	0.21	2.83	6.06	2.27	0.98	-0.03	1.49
106年	3.31	8.27	4.75	1.00	5.44	-0.08	3.41	-0.78	2.90	4.33	6.29	3.76	5.19	1.69	0.70	1.55
第1季	3.24	10.44	6.34	-0.62	7.55	-0.99	4.37	-2.93	2.80	4.12	8.36	3.69	4.48	1.99	1.35	1.01
第2季	2.64	7.18	2.70	0.04	3.31	-2.47	3.13	-1.55	2.12	3.41	3.80	3.80	2.18	1.70	0.51	1.30
第3季	3.61	10.01	5.51	4.87	6.07	1.57	2.69	1.30	3.40	5.05	8.24	3.78	7.35	1.52	0.11	1.89
第4季	3.71	6.26	4.52	0.03	4.96	1.21	3.61	0.15	3.23	4.71	4.91	3.76	6.99	1.56	0.85	1.95
107年	2.75	4.49	3.20	8.09	3.31	2.20	4.31	1.91	2.90	3.29	5.46	4.20	3.79	2.58	0.70	2.48
第1季	3.23	7.27	3.17	4.48	3.09	6.86	3.23	1.37	3.34	4.22	6.87	4.42	7.49	2.15	0.61	1.89
第2季	3.40	6.62	4.58	6.71	4.85	1.68	5.90	1.83	3.12	4.45	5.05	2.13	6.32	1.85	0.63	2.09
第3季	2.47	3.82	2.56	7.19	2.68	1.67	4.34	1.37	2.66	3.45	6.20	3.99	0.54	2.71	0.50	2.67
第4季	1.97	0.75	2.63	13.09	2.74	-0.62	3.69	3.23	2.51	1.29	3.79	6.11	0.99	3.49	1.08	3.19
108年(r)	2.71	-1.79	0.66	3.99	0.48	1.38	2.84	2.12	2.79	3.14	2.04	5.23	4.04	1.69	1.26	2.72
第1季	1.84	2.70	-1.89	4.51	-2.47	2.68	2.05	1.76	2.11	1.87	1.51	3.38	0.36	1.45	1.30	3.39
第2季	2.60	-7.45	0.59	1.47	0.36	0.96	2.37	2.54	2.69	2.56	2.31	5.08	3.14	2.26	1.08	2.96
第3季	3.03	-1.36	1.63	2.02	1.78	-0.24	2.78	0.55	2.77	3.00	1.93	5.80	6.04	1.60	1.43	2.01
第4季(r)	3.29	-0.59	1.98	7.25	1.83	2.37	4.06	3.84	3.52	4.96	2.42	6.50	6.72	1.49	1.24	2.60
109年																
第1季(p)	1.59	-1.36	6.06	4.00	6.51	2.76	0.62	2.83	0.88	2.80	-11.03	3.94	7.08	1.18	2.70	-1.91

附註：(1)不動產及住宅服務業包括不動產開發業、經營及相關服務業、住宅服務等，其中住宅服務(包括出租及自用設算)占逾8成。

(2)其他包含住宿及餐飲業、專業、科學及技術服務業、支援服務業、教育業、醫療保健及社會工作服務業、藝術、娛樂及休閒服務業、其他服務業、進口稅及加值型營業稅。

表4-4 國內生產毛額—依行業分  
對yoy經濟成長率之貢獻

單位：百分點

年(季)別	經濟成長率	農、林、漁、牧業	工業						服務業							
			礦業及土石採取業	製造業	電力及燃氣供應業	用水供應及污染整治業	營建工程業	批發及零售業	運輸及倉儲業	出版、影音製作、傳播及資訊服務業	金融及保險業	不動產及住宅服務業(1)	公共行政及國防；強制性社會安全	其他(2)		
<b>101年</b>	<b>2.22</b>	<b>-0.06</b>	<b>1.52</b>	<b>0.00</b>	<b>1.52</b>	<b>0.01</b>	<b>0.03</b>	<b>-0.04</b>	<b>0.84</b>	<b>0.18</b>	<b>0.04</b>	<b>0.10</b>	<b>0.10</b>	<b>0.16</b>	<b>0.03</b>	<b>0.23</b>
<b>102年</b>	<b>2.48</b>	<b>0.03</b>	<b>0.97</b>	<b>0.00</b>	<b>0.94</b>	<b>0.02</b>	<b>-0.01</b>	<b>0.02</b>	<b>1.47</b>	<b>0.19</b>	<b>0.21</b>	<b>0.16</b>	<b>0.26</b>	<b>0.26</b>	<b>-0.06</b>	<b>0.45</b>
<b>103年</b>	<b>4.72</b>	<b>0.04</b>	<b>3.13</b>	<b>0.00</b>	<b>3.06</b>	<b>0.04</b>	<b>0.01</b>	<b>0.02</b>	<b>2.02</b>	<b>0.54</b>	<b>0.01</b>	<b>0.19</b>	<b>0.51</b>	<b>0.16</b>	<b>-0.06</b>	<b>0.67</b>
<b>104年</b>	<b>1.47</b>	<b>-0.14</b>	<b>0.33</b>	<b>-0.01</b>	<b>0.43</b>	<b>-0.05</b>	<b>-0.02</b>	<b>-0.02</b>	<b>0.76</b>	<b>-0.08</b>	<b>-0.02</b>	<b>0.25</b>	<b>0.27</b>	<b>0.17</b>	<b>0.00</b>	<b>0.17</b>
<b>105年</b>	<b>2.17</b>	<b>-0.17</b>	<b>1.36</b>	<b>-0.01</b>	<b>1.28</b>	<b>0.11</b>	<b>0.01</b>	<b>-0.03</b>	<b>0.82</b>	<b>0.03</b>	<b>0.09</b>	<b>0.19</b>	<b>0.15</b>	<b>0.08</b>	<b>0.00</b>	<b>0.28</b>
<b>106年</b>	<b>3.31</b>	<b>0.15</b>	<b>1.76</b>	<b>0.00</b>	<b>1.76</b>	<b>0.00</b>	<b>0.02</b>	<b>-0.02</b>	<b>1.77</b>	<b>0.66</b>	<b>0.18</b>	<b>0.12</b>	<b>0.33</b>	<b>0.13</b>	<b>0.04</b>	<b>0.31</b>
第1季	3.24	0.18	2.21	0.00	2.27	0.00	0.02	-0.08	1.77	0.66	0.25	0.12	0.29	0.16	0.09	0.20
第2季	2.64	0.17	0.99	0.00	1.05	-0.04	0.02	-0.04	1.30	0.51	0.11	0.12	0.15	0.14	0.03	0.24
第3季	3.61	0.11	2.14	0.00	2.07	0.02	0.02	0.03	2.03	0.71	0.24	0.12	0.47	0.11	0.01	0.37
第4季	3.71	0.16	1.67	0.00	1.62	0.02	0.02	0.01	1.97	0.75	0.14	0.12	0.41	0.13	0.05	0.37
<b>107年</b>	<b>2.75</b>	<b>0.08</b>	<b>1.18</b>	<b>0.00</b>	<b>1.08</b>	<b>0.03</b>	<b>0.03</b>	<b>0.04</b>	<b>1.78</b>	<b>0.51</b>	<b>0.17</b>	<b>0.13</b>	<b>0.25</b>	<b>0.21</b>	<b>0.04</b>	<b>0.47</b>
第1季	3.23	0.13	1.12	0.00	0.95	0.11	0.02	0.04	2.13	0.69	0.22	0.14	0.48	0.18	0.04	0.38
第2季	3.40	0.12	1.68	0.00	1.56	0.03	0.04	0.05	1.92	0.67	0.15	0.07	0.45	0.15	0.04	0.39
第3季	2.47	0.08	0.97	0.00	0.90	0.00	0.03	0.04	1.57	0.48	0.18	0.12	0.04	0.19	0.03	0.53
第4季	1.97	0.00	0.96	0.01	0.88	-0.01	0.02	0.06	1.55	0.21	0.11	0.19	0.06	0.29	0.06	0.63
<b>108年(r)</b>	<b>2.71</b>	<b>-0.03</b>	<b>0.23</b>	<b>0.00</b>	<b>0.14</b>	<b>0.02</b>	<b>0.02</b>	<b>0.05</b>	<b>1.73</b>	<b>0.49</b>	<b>0.06</b>	<b>0.16</b>	<b>0.27</b>	<b>0.14</b>	<b>0.07</b>	<b>0.54</b>
第1季	1.84	0.05	-0.65	0.00	-0.75	0.04	0.01	0.05	1.35	0.31	0.04	0.10	0.02	0.12	0.09	0.67
第2季	2.60	-0.15	0.23	0.00	0.13	0.02	0.01	0.07	1.65	0.39	0.07	0.15	0.24	0.18	0.07	0.55
第3季	3.03	0.00	0.60	0.00	0.58	-0.02	0.02	0.02	1.66	0.42	0.06	0.18	0.40	0.11	0.08	0.41
第4季(r)	3.29	-0.02	0.72	0.00	0.60	0.03	0.02	0.07	2.18	0.80	0.07	0.20	0.40	0.13	0.06	0.52
<b>109年</b>																
第1季(p)	1.59	-0.02	2.07	0.00	1.96	0.03	0.00	0.08	0.56	0.43	-0.35	0.12	0.48	0.10	0.17	-0.39

說明：t年s季X項貢獻= $(Px_{t-1}/Pgdp_{t-1} \times (rX_{t,s} - rX_{t-1,s})/rGDP_{t-1,s} + (rX_{t-1,s}/rGDP_{t-1,s} - rX_{t-1}/rGDP_{t-1}) \times (Px_{t-1}/Pgdp_{t-1} - Px_{t-2}/Pgdp_{t-2})) \times 100\%$ ；

其中rX為"X項連鎖實質值"；rGDP為"連鎖實質GDP"；Px為"X項平減指數"；Pgdp為"GDP平減指數"。

附註：(1)不動產及住宅服務業包括不動產開發業、經營及相關服務業、住宅服務等，其中住宅服務(包括出租及自用設算)占逾8成。

(2)其他包含住宿及餐飲業、專業、科學及技術服務業、支援服務業、教育業、醫療保健及社會工作服務業、藝術、娛樂及休閒服務業、其他服務業、進口稅及加值型營業稅。

表5 儲蓄與投資

年(季)別	國民儲蓄毛額		國內投資毛額		儲蓄與投資差額			
	金額 (百萬元)	占GNI比率(%) (儲蓄率)	金額 (百萬元)	占GNI比率(%) (投資率)	金額 (百萬元)	占GNI比率 (%)	占儲蓄毛額 比率(%)	占投資毛額 比率(%)
<b>101年</b>	<b>4,601,328</b>	<b>30.45</b>	<b>3,330,452</b>	<b>22.04</b>	<b>1,270,876</b>	<b>8.41</b>	<b>27.62</b>	<b>38.16</b>
<b>102年</b>	<b>5,076,461</b>	<b>32.39</b>	<b>3,441,464</b>	<b>21.96</b>	<b>1,634,997</b>	<b>10.43</b>	<b>32.21</b>	<b>47.51</b>
<b>103年</b>	<b>5,735,107</b>	<b>34.35</b>	<b>3,668,439</b>	<b>21.97</b>	<b>2,066,668</b>	<b>12.38</b>	<b>36.04</b>	<b>56.34</b>
<b>104年</b>	<b>6,203,508</b>	<b>35.46</b>	<b>3,706,196</b>	<b>21.18</b>	<b>2,497,312</b>	<b>14.27</b>	<b>40.26</b>	<b>67.38</b>
<b>105年</b>	<b>6,339,620</b>	<b>35.21</b>	<b>3,797,566</b>	<b>21.09</b>	<b>2,542,054</b>	<b>14.12</b>	<b>40.10</b>	<b>66.94</b>
<b>106年</b>	<b>6,563,940</b>	<b>35.61</b>	<b>3,771,289</b>	<b>20.46</b>	<b>2,792,651</b>	<b>15.15</b>	<b>42.55</b>	<b>74.05</b>
第1季	1,648,806	35.94	949,991	20.71	698,815	15.23	42.38	73.56
第2季	1,536,156	34.83	955,005	21.66	581,151	13.18	37.83	60.85
第3季	1,530,715	33.97	933,871	20.73	596,844	13.25	38.99	63.91
第4季	1,848,263	37.51	932,422	18.92	915,841	18.58	49.55	98.22
<b>107年</b>	<b>6,556,960</b>	<b>34.96</b>	<b>4,075,318</b>	<b>21.73</b>	<b>2,481,642</b>	<b>13.23</b>	<b>37.85</b>	<b>60.89</b>
第1季	1,640,142	34.75	970,870	20.57	669,272	14.18	40.81	68.94
第2季	1,522,989	33.45	964,731	21.19	558,258	12.26	36.66	57.87
第3季	1,593,252	35.06	1,088,466	23.95	504,786	11.11	31.68	46.38
第4季	1,800,577	36.44	1,051,251	21.27	749,326	15.16	41.62	71.28
<b>108年(r)</b>	<b>6,642,982</b>	<b>34.35</b>	<b>4,400,808</b>	<b>22.76</b>	<b>2,242,174</b>	<b>11.59</b>	<b>33.75</b>	<b>50.95</b>
第1季	1,607,607	33.74	1,054,075	22.12	553,532	11.62	34.43	52.51
第2季	1,628,952	34.26	1,061,104	22.32	567,848	11.94	34.86	53.51
第3季	1,599,513	33.74	1,110,131	23.42	489,382	10.32	30.60	44.08
第4季(r)	1,806,910	35.57	1,175,498	23.14	631,412	12.43	34.94	53.71
<b>109年(f)</b>	<b>7,065,590</b>	<b>35.79</b>	<b>4,627,259</b>	<b>23.44</b>	<b>2,438,331</b>	<b>12.35</b>	<b>34.51</b>	<b>52.69</b>
第1季(p)	1,698,494	35.03	1,127,985	23.26	570,509	11.77	33.59	50.58
第2季(f)	1,747,209	36.65	1,127,826	23.66	619,383	12.99	35.45	54.92
第3季(f)	1,670,072	34.42	1,181,957	24.36	488,115	10.06	29.23	41.30
第4季(f)	1,949,815	36.96	1,189,491	22.55	760,324	14.41	38.99	63.92



表6 輸出與輸入

單位：百萬美元；%

年(季)別	商品及服務輸出入(國民所得統計)					商品進出口(海關統計)				
	輸出		輸入		順差或 逆差	出口總值(FOB)		進口總值(CIF)		出超或 入超
	金額	年增率	金額	年增率		金額	年增率	金額	年增率	
<b>101年</b>	<b>393,064</b>	<b>0.17</b>	<b>357,596</b>	<b>-0.92</b>	<b>35,468</b>	<b>305,315</b>	<b>-2.20</b>	<b>276,466</b>	<b>-3.78</b>	<b>28,848</b>
<b>102年</b>	<b>399,732</b>	<b>1.70</b>	<b>355,034</b>	<b>-0.72</b>	<b>44,698</b>	<b>310,866</b>	<b>1.82</b>	<b>277,384</b>	<b>0.33</b>	<b>33,481</b>
<b>103年</b>	<b>415,134</b>	<b>3.85</b>	<b>361,454</b>	<b>1.81</b>	<b>53,680</b>	<b>319,413</b>	<b>2.75</b>	<b>281,096</b>	<b>1.34</b>	<b>38,318</b>
<b>104年</b>	<b>383,625</b>	<b>-7.59</b>	<b>314,368</b>	<b>-13.03</b>	<b>69,257</b>	<b>284,434</b>	<b>-10.95</b>	<b>236,380</b>	<b>-15.91</b>	<b>48,053</b>
<b>105年</b>	<b>366,394</b>	<b>-4.49</b>	<b>298,363</b>	<b>-5.09</b>	<b>68,031</b>	<b>279,175</b>	<b>-1.85</b>	<b>229,199</b>	<b>-3.04</b>	<b>49,975</b>
<b>106年</b>	<b>397,263</b>	<b>8.43</b>	<b>318,310</b>	<b>6.69</b>	<b>78,953</b>	<b>315,487</b>	<b>13.01</b>	<b>257,200</b>	<b>12.22</b>	<b>58,287</b>
第1季	91,203	9.15	74,815	10.45	16,388	71,725	15.06	60,697	21.03	11,029
第2季	94,780	6.98	78,326	7.71	16,454	75,128	9.88	63,070	11.72	12,057
第3季	102,810	11.27	81,269	6.18	21,541	83,271	17.16	65,464	11.30	17,806
第4季	108,470	6.51	83,900	3.11	24,570	85,363	10.30	67,968	6.57	17,395
<b>107年</b>	<b>405,344</b>	<b>2.03</b>	<b>337,760</b>	<b>6.11</b>	<b>67,584</b>	<b>334,007</b>	<b>5.87</b>	<b>284,792</b>	<b>10.73</b>	<b>49,216</b>
第1季	95,706	4.94	80,124	7.10	15,582	79,224	10.45	67,593	11.36	11,631
第2季	101,123	6.69	84,672	8.10	16,451	83,604	11.28	69,818	10.70	13,785
第3季	104,389	1.54	88,272	8.62	16,117	85,707	2.93	74,608	13.97	11,098
第4季	104,126	-4.00	84,692	0.94	19,434	85,473	0.13	72,772	7.07	12,701
<b>108年(r)</b>	<b>391,094</b>	<b>-3.52</b>	<b>327,498</b>	<b>-3.04</b>	<b>63,596</b>	<b>329,194</b>	<b>-1.44</b>	<b>285,694</b>	<b>0.32</b>	<b>43,500</b>
第1季	91,763	-4.12	78,277	-2.31	13,486	75,883	-4.22	66,843	-1.11	9,040
第2季	96,899	-4.18	81,353	-3.92	15,546	81,319	-2.73	70,327	0.73	10,993
第3季	99,749	-4.44	82,303	-6.76	17,446	84,965	-0.87	72,216	-3.21	12,749
第4季(r)	102,683	-1.39	85,565	1.03	17,118	87,027	1.82	76,309	4.86	10,718
<b>109年(f)</b>	<b>372,890</b>	<b>-4.65</b>	<b>305,175</b>	<b>-6.82</b>	<b>67,715</b>	<b>326,879</b>	<b>-0.70</b>	<b>284,075</b>	<b>-0.57</b>	<b>42,804</b>
第1季(p)	88,074	-4.02	74,734	-4.53	13,340	78,668	3.67	69,150	3.45	9,519
第2季(f)	86,637	-10.59	69,930	-14.04	16,707	80,168	-1.42	66,530	-5.40	13,638
第3季(f)	96,016	-3.74	78,245	-4.93	17,771	82,013	-3.47	72,208	-0.01	9,805
第4季(f)	102,163	-0.51	82,266	-3.86	19,897	86,030	-1.15	76,188	-0.16	9,842

表7-1 經季節調整之國內生產毛額—依支出分  
連鎖實質值(105年為參考年)

單位：新台幣百萬元

年(季)別	實質GDP	國內需求			國外淨需求			
		民間消費	政府消費	資本形成	商品及服務輸出	商品及服務輸入		
<b>105年</b>								
第1季	4,330,530	3,780,364	2,250,995	627,059	902,399	549,732	2,887,761	2,338,029
第2季	4,386,424	3,826,296	2,268,540	613,047	944,677	559,609	2,927,493	2,367,884
第3季	4,412,641	3,863,727	2,273,310	623,844	966,573	548,839	2,940,127	2,391,288
第4季	4,425,673	3,891,496	2,289,230	618,292	983,917	535,205	3,052,747	2,517,542
<b>106年</b>								
第1季	4,479,818	3,875,854	2,304,428	604,328	967,098	603,964	3,026,989	2,423,025
第2季	4,507,549	3,928,478	2,315,257	623,040	990,181	579,071	3,001,719	2,422,648
第3季	4,561,863	3,868,196	2,342,588	634,054	891,554	693,667	3,140,278	2,446,611
第4季	4,587,359	3,895,483	2,364,963	610,626	919,894	691,876	3,170,724	2,478,848
<b>107年</b>								
第1季	4,635,853	3,996,542	2,368,752	649,062	978,632	638,400	3,091,698	2,453,298
第2季	4,647,893	4,013,822	2,380,035	661,290	972,352	633,157	3,104,646	2,471,489
第3季	4,656,463	4,044,148	2,375,539	625,862	1,042,791	611,374	3,124,913	2,513,539
第4季	4,694,273	4,056,064	2,393,421	635,441	1,027,217	636,873	3,103,084	2,466,212
<b>108年</b>								
第1季	4,732,831	4,084,529	2,419,811	629,350	1,035,493	645,630	3,120,720	2,475,090
第2季	4,754,127	4,106,023	2,430,762	645,846	1,029,449	646,382	3,155,765	2,509,383
第3季	4,787,800	4,110,895	2,427,628	651,756	1,031,489	672,989	3,136,613	2,463,624
第4季(r)	4,864,473	4,233,095	2,450,308	646,266	1,136,464	627,048	3,158,590	2,531,541
<b>109年</b>								
第1季(p)	4,820,427	4,136,537	2,390,658	652,330	1,092,665	674,646	3,045,484	2,370,838
第2季(f)	4,770,934	4,140,442	2,385,332	653,570	1,100,485	616,299	2,924,439	2,308,140
第3季(f)	4,882,952	4,219,950	2,453,184	665,680	1,100,522	652,396	3,065,723	2,413,327
第4季(f)	4,984,216	4,293,181	2,476,112	675,225	1,140,785	681,231	3,146,719	2,465,488

說明：以105年為參考年計算之連鎖實質值不具可加性。

表7-2 經季節調整之國內生產毛額—依支出分  
連鎖實質成長率

單位：%

年(季)別	經濟成長率 (saar)	國內需求			國外淨需求				
		民間消費	政府消費	資本形成	商品及 服務輸出	商品及 服務輸入			
<b>105年</b>									
第1季	6.74	1.07	3.13	16.79	-12.66	--	-9.43	-18.75	
第2季	5.26	4.95	3.15	-8.64	20.10	--	5.62	5.21	
第3季	2.41	3.97	0.84	7.23	9.60	--	1.74	4.01	
第4季	1.19	2.91	2.83	-3.51	7.37	--	16.22	22.85	
<b>106年</b>									
第1季	4.98	-1.60	2.68	-8.73	-6.66	--	-3.33	-14.19	
第2季	2.50	5.54	1.89	12.97	9.89	--	-3.30	-0.06	
第3季	4.91	-6.00	4.81	7.26	-34.27	--	19.78	4.02	
第4季	2.25	2.85	3.88	-13.98	13.33	--	3.93	5.38	
<b>107年</b>									
第1季	4.30	10.79	0.64	27.66	28.09	--	-9.60	-4.06	
第2季	1.04	1.74	1.92	7.75	-2.54	--	1.69	3.00	
第3季	0.74	3.06	-0.75	-19.77	32.28	--	2.64	6.98	
第4季	3.29	1.18	3.05	6.26	-5.84	--	-2.77	-7.32	
<b>108年</b>									
第1季	3.33	2.84	4.48	-3.78	3.26	--	2.29	1.45	
第2季	1.81	2.12	1.82	10.90	-2.31	--	4.57	5.66	
第3季	2.86	0.48	-0.51	3.71	0.80	--	-2.41	-7.10	
第4季(r)	6.56	12.43	3.79	-3.33	47.35	--	2.83	11.49	
<b>109年</b>									
第1季(p)	-3.57	-8.82	-9.39	3.81	-14.55	--	-13.57	-23.07	
第2季(f)	-4.04	0.38	-0.89	0.76	2.89	--	-14.98	-10.17	
第3季(f)	9.73	7.91	11.87	7.62	0.01	--	20.77	19.51	
第4季(f)	8.56	7.12	3.79	5.86	15.46	--	10.99	8.93	

表8 民間消費相關指標

單位：%

年(季)別	批發、零售及餐飲業動態調查年增率			國內消費財 生產指數 年增率	上市、櫃 股票成交值 年增率	汽車 新增掛牌數 年增率	出國人次 年增率	信用卡 簽帳金額 年增率	65歲以上 人口比重 (期末數)
	零售業 營業額	綜合零售業	餐飲業 營業額						
<b>101年</b>	<b>1.1</b>	<b>4.7</b>	<b>8.7</b>	<b>-7.0</b>	<b>-23.2</b>	<b>-3.3</b>	<b>6.8</b>	<b>5.6</b>	<b>11.15</b>
<b>102年</b>	<b>0.8</b>	<b>2.5</b>	<b>6.7</b>	<b>0.0</b>	<b>-0.9</b>	<b>3.4</b>	<b>7.9</b>	<b>8.5</b>	<b>11.53</b>
<b>103年</b>	<b>2.8</b>	<b>4.8</b>	<b>8.1</b>	<b>2.8</b>	<b>23.0</b>	<b>12.0</b>	<b>7.2</b>	<b>8.1</b>	<b>11.99</b>
<b>104年</b>	<b>-1.0</b>	<b>3.7</b>	<b>7.8</b>	<b>-1.3</b>	<b>-8.4</b>	<b>-0.7</b>	<b>11.3</b>	<b>7.9</b>	<b>12.51</b>
<b>105年</b>	<b>1.1</b>	<b>4.3</b>	<b>8.7</b>	<b>1.8</b>	<b>-15.7</b>	<b>4.5</b>	<b>10.7</b>	<b>8.5</b>	<b>13.20</b>
<b>106年</b>	<b>0.9</b>	<b>1.2</b>	<b>3.7</b>	<b>3.4</b>	<b>45.1</b>	<b>1.1</b>	<b>7.3</b>	<b>8.3</b>	<b>13.86</b>
<b>107年</b>	<b>2.2</b>	<b>3.8</b>	<b>5.4</b>	<b>1.2</b>	<b>19.3</b>	<b>-2.1</b>	<b>6.3</b>	<b>9.9</b>	<b>14.56</b>
第1季	4.2	5.3	5.3	-4.0	46.7	6.0	7.6	12.8	14.05
第2季	3.4	4.5	6.2	-1.3	56.6	-1.3	8.9	8.7	14.18
第3季	1.2	4.1	6.8	3.3	8.3	-8.6	6.2	8.7	14.35
第4季	0.2	1.6	3.5	6.7	-14.5	-4.3	2.4	9.8	14.56
<b>108年</b>	<b>3.1</b>	<b>4.1</b>	<b>4.4</b>	<b>2.6</b>	<b>-9.8</b>	<b>1.1</b>	<b>2.7</b>	<b>11.8</b>	<b>15.28</b>
第1季	-0.5	2.7	5.8	0.2	-23.8	-15.8	6.1	8.5	14.76
第2季	3.9	5.4	4.0	1.0	-21.3	2.5	-0.4	13.1	14.90
第3季	4.7	4.8	3.7	2.2	-9.8	5.4	2.5	13.5	15.06
第4季	4.2	3.5	4.0	6.7	20.7	12.9	3.3	11.8	15.28
<b>109年</b>									
第1季	-0.6	1.5	-6.5	0.1	49.3	8.2	-49.2	-3.0	15.51
1月	2.0	13.4	17.7	-19.0	16.1	-10.7	8.7	-6.3	15.37
2月	-0.8	-9.2	-17.4	25.1	64.0	39.3	-58.9	3.2	15.44
3月	-3.5	-0.5	-20.7	2.9	67.4	15.1	-92.7	-4.5	15.51

資料來源：經濟部、金融監督管理委員會、交通部、內政部。

表9 民間投資相關指標

年(季)別	國內製造業 投資財生產指數 年增率(%)	建築物開工 總樓地板面積 年增率(%)	資本設備進口				建築貸款餘額 年增率(%)
			按新台幣		按美元		
			(億元)	年增率(%)	(億美元)	年增率(%)	
<b>101年</b>	<b>-2.4</b>	<b>6.4</b>	<b>10,084</b>	<b>-6.5</b>	<b>341</b>	<b>-7.3</b>	<b>7.3</b>
<b>102年</b>	<b>0.0</b>	<b>6.7</b>	<b>10,708</b>	<b>6.2</b>	<b>361</b>	<b>6.0</b>	<b>1.8</b>
<b>103年</b>	<b>6.9</b>	<b>9.3</b>	<b>11,427</b>	<b>6.7</b>	<b>378</b>	<b>4.6</b>	<b>8.7</b>
<b>104年</b>	<b>1.3</b>	<b>-19.1</b>	<b>11,788</b>	<b>3.2</b>	<b>372</b>	<b>-1.5</b>	<b>-1.0</b>
<b>105年</b>	<b>-2.7</b>	<b>-17.9</b>	<b>13,240</b>	<b>12.3</b>	<b>411</b>	<b>10.5</b>	<b>2.5</b>
<b>106年</b>	<b>5.2</b>	<b>11.6</b>	<b>12,358</b>	<b>-6.7</b>	<b>406</b>	<b>-1.3</b>	<b>5.5</b>
<b>107年</b>	<b>8.3</b>	<b>13.1</b>	<b>12,623</b>	<b>2.1</b>	<b>419</b>	<b>3.2</b>	<b>6.9</b>
第1季	6.5	6.8	3,001	-5.0	102	1.0	4.5
第2季	9.9	18.9	2,963	-1.3	100	0.7	6.2
第3季	4.2	16.1	3,440	17.9	112	16.4	6.3
第4季	12.2	9.8	3,219	-1.9	104	-4.1	6.9
<b>108年</b>	<b>6.2</b>	<b>6.0</b>	<b>15,700</b>	<b>24.4</b>	<b>508</b>	<b>21.3</b>	<b>12.7</b>
第1季	7.9	13.2	3,615	20.5	117	14.9	8.8
第2季	7.4	3.3	3,566	20.3	115	14.5	10.2
第3季	7.2	-3.0	3,716	8.0	119	6.1	11.0
第4季	2.7	12.2	4,804	49.2	157	50.5	12.7
<b>109年</b>							
第1季	1.0	2.5	3,668	1.5	122	4.1	14.3
1月	-16.7	-18.7	1,196	-0.1	40	2.6	12.7
2月	16.8	31.4	1,140	33.3	38	36.7	14.1
3月	7.7	5.1	1,332	-14.7	44	-12.7	14.3

資料來源：經濟部、內政部、財政部、中央銀行。

表10 主要國家經濟成長率

單位：%

年(季)別	中華民國		美國		日本		歐盟			英國	中國大陸		香港	南韓		新加坡	
	yoy	saar	yoy(1)	saar	yoy	saar	(1)	德國	法國	(1)	yoy	saar		yoy	saar	yoy	saar
<b>101年</b>	<b>2.22</b>	—	<b>2.2</b>	—	<b>1.5</b>	—	<b>-0.4</b>	<b>0.4</b>	<b>0.3</b>	<b>1.5</b>	<b>7.9</b>	—	<b>1.7</b>	<b>2.4</b>	—	<b>4.5</b>	—
<b>102年</b>	<b>2.48</b>	—	<b>1.8</b>	—	<b>2.0</b>	—	<b>0.3</b>	<b>0.4</b>	<b>0.6</b>	<b>2.1</b>	<b>7.8</b>	—	<b>3.1</b>	<b>3.2</b>	—	<b>4.8</b>	—
<b>103年</b>	<b>4.72</b>	—	<b>2.5</b>	—	<b>0.4</b>	—	<b>1.7</b>	<b>2.2</b>	<b>1.0</b>	<b>2.6</b>	<b>7.4</b>	—	<b>2.8</b>	<b>3.2</b>	—	<b>3.9</b>	—
<b>104年</b>	<b>1.47</b>	—	<b>2.9</b>	—	<b>1.2</b>	—	<b>2.3</b>	<b>1.7</b>	<b>1.1</b>	<b>2.4</b>	<b>7.0</b>	—	<b>2.4</b>	<b>2.8</b>	—	<b>3.0</b>	—
<b>105年</b>	<b>2.17</b>	—	<b>1.6</b>	—	<b>0.5</b>	—	<b>2.0</b>	<b>2.2</b>	<b>1.1</b>	<b>1.9</b>	<b>6.8</b>	—	<b>2.2</b>	<b>2.9</b>	—	<b>3.2</b>	—
<b>106年</b>	<b>3.31</b>	—	<b>2.4</b>	—	<b>2.2</b>	—	<b>2.6</b>	<b>2.5</b>	<b>2.3</b>	<b>1.9</b>	<b>6.9</b>	—	<b>3.8</b>	<b>3.2</b>	—	<b>4.3</b>	—
<b>107年</b>	<b>2.75</b>	—	<b>2.9</b>	—	<b>0.3</b>	—	<b>2.0</b>	<b>1.5</b>	<b>1.7</b>	<b>1.3</b>	<b>6.7</b>	—	<b>2.8</b>	<b>2.7</b>	—	<b>3.4</b>	—
第1季	3.23	4.30	2.9	2.5	0.9	-1.9	2.5	2.3	2.4	1.1	6.9	7.0	4.5	2.8	4.1	4.8	3.3
第2季	3.40	1.04	3.2	3.5	1.0	1.8	2.2	2.1	1.9	1.3	6.9	7.0	3.4	2.9	2.4	4.9	2.1
第3季	2.47	0.74	3.1	2.9	-0.3	-3.3	1.8	1.1	1.5	1.6	6.7	6.1	2.6	2.1	2.0	3.0	0.8
第4季	1.97	3.29	2.5	1.1	-0.4	2.3	1.5	0.6	1.2	1.4	6.5	6.1	1.1	2.9	3.6	1.1	-1.3
<b>108年</b>	<b>2.71</b>	—	<b>2.3</b>	—	<b>0.7</b>	—	<b>1.5</b>	<b>0.6</b>	<b>1.3</b>	<b>1.4</b>	<b>6.1</b>	—	<b>-1.2</b>	<b>2.0</b>	—	<b>0.7</b>	—
第1季	1.84	3.33	2.7	3.1	0.8	2.6	1.7	1.0	1.3	2.0	6.4	6.6	0.7	1.7	-1.6	1.0	2.3
第2季	2.60	1.81	2.3	2.0	0.9	2.1	1.4	0.3	1.5	1.3	6.2	6.1	0.4	2.0	4.1	0.2	-0.8
第3季	3.03	2.86	2.1	2.1	1.7	0.0	1.5	0.7	1.5	1.3	6.0	5.3	-2.8	2.0	1.6	0.7	2.2
第4季	3.29	6.56	2.3	2.1	-0.7	-7.3	1.2	0.4	0.9	1.1	6.0	6.1	-3.0	2.3	5.3	1.0	0.6
<b>109年</b>																	
第1季	1.59	-3.57	0.3	-4.8	-2.0	-3.4	-2.6	-2.3	-5.4	-1.6	-6.8	-33.8	-8.9	1.3	-5.5	-0.7	-4.7

資料來源：各國官方網站及歐盟統計局。

說明：yoy(year on year)為對上年(同季)直接比較；saar(seasonally adjusted annualized rate)為季節調整後，對上季增率折成年率。

附註：(1)係指經季節調整之實質GDP對上年(同季)之成長率；另歐盟2019年(含)前為28國資料，2020年(含)後因英國脫歐改為27國資料。

表11 主要國家消費者物價指數及食物類年增率

單位：%

年(月)別	中華民國		美國		日本		中國大陸		南韓		新加坡		香港		印尼		德國		菲律賓	
		食物類		食物類		食物類		食物類		食物類		食物類		食物類		食物類		食物類		食物類
101年	1.93	4.17	2.1	2.6	-0.1	0.1	2.6	4.8	2.2	4.0	4.6	2.3	4.1	5.8	4.3	5.9	2.0	3.4	3.0	...
102年	0.79	1.25	1.5	1.4	0.3	-0.1	2.6	4.7	1.3	0.9	2.4	2.1	4.3	4.4	6.4	11.9	1.5	3.8	2.6	2.5
103年	1.20	3.75	1.6	2.4	2.8	3.8	1.9	3.1	1.3	0.3	1.0	2.9	4.4	4.1	6.4	6.8	0.9	1.1	3.6	5.9
104年	-0.30	3.13	0.1	1.9	0.8	3.1	1.4	2.3	0.7	1.6	-0.5	1.9	3.0	4.0	6.4	7.2	0.5	0.6	0.7	1.8
105年	1.39	5.23	1.3	0.3	-0.1	1.7	2.0	3.8	1.0	2.3	-0.5	2.1	2.4	3.4	3.5	7.2	0.5	0.8	1.3	1.6
106年	0.62	-0.37	2.1	0.9	0.5	0.7	1.6	-0.4	1.9	3.4	0.6	1.4	1.5	2.2	3.8	2.1	1.5	2.8	2.9	3.0
107年	1.35	0.99	2.4	1.4	1.0	1.4	2.1	1.9	1.5	2.8	0.4	1.4	2.4	3.4	3.2	4.2	1.7	2.3	5.2	6.8
108年	0.56	1.91	1.8	1.9	0.5	0.4	2.9	7.0	0.4	0.0	0.6	1.5	2.9	4.9	3.0	3.7	1.4	1.1	2.5	2.1
4月	0.66	1.36	2.0	1.8	0.9	0.7	2.6	4.7	0.6	1.4	0.9	1.5	2.9	3.0	2.8	2.3	2.0	0.5	3.0	3.0
5月	0.93	2.59	1.8	2.0	0.8	0.8	2.8	5.8	0.7	1.9	0.9	1.5	2.8	3.6	3.3	4.1	1.4	0.8	3.2	3.4
6月	0.85	3.35	1.6	1.9	0.7	1.4	2.7	6.1	0.7	2.0	0.5	1.4	3.2	5.6	3.3	4.9	1.6	1.0	2.7	2.7
7月	0.38	1.67	1.8	1.8	0.6	0.9	2.8	6.7	0.6	0.8	0.2	1.3	3.3	5.9	3.3	4.9	1.7	1.8	2.4	1.9
8月	0.43	2.35	1.7	1.7	0.2	0.1	2.8	7.3	0.0	-3.3	0.4	1.6	3.5	6.3	3.5	5.8	1.4	2.3	1.7	0.6
9月	0.42	1.96	1.7	1.8	0.2	0.5	3.0	8.4	-0.4	-4.1	0.4	1.5	3.3	6.0	3.4	5.4	1.2	1.1	0.9	-0.9
10月	0.37	1.64	1.8	2.1	0.2	0.9	3.7	11.4	0.0	-1.3	0.5	1.6	3.1	6.1	3.1	4.8	1.1	0.9	0.8	-0.9
11月	0.58	1.86	2.1	2.0	0.5	1.5	4.5	13.9	0.2	-0.7	0.6	1.6	3.0	6.3	3.0	5.0	1.1	1.6	1.3	0.0
12月	1.14	2.99	2.3	1.8	0.8	1.9	4.4	12.9	0.7	0.1	0.8	1.7	2.9	6.1	2.7	4.3	1.5	1.9	2.5	1.7
109年累計	0.17	1.81	1.7	2.3	0.4	1.5	4.5	14.0	0.9	1.7	0.1	1.7	1.9	6.3	2.8	5.5	1.4	3.4	2.6	2.6
1月	1.86	2.58	2.5	1.8	0.7	1.2	5.4	15.2	1.5	1.8	0.8	1.7	1.4	7.4	2.7	4.3	1.7	2.4	2.9	2.2
2月	-0.21	1.78	2.3	1.8	0.5	1.2	5.2	16.0	1.1	0.7	0.3	1.6	2.2	6.2	3.1	6.0	1.7	3.1	2.6	2.1
3月	-0.03	1.61	1.5	1.9	0.4	1.4	4.3	13.6	1.0	2.6	0.0	1.5	2.3	5.7	3.0	6.2	1.4	3.6	2.5	2.6
4月	-0.97	1.27	0.3	3.5	0.1	2.1	3.3	11.3	0.1	1.7	-0.7	2.1	1.9	6.0	2.7	5.3	0.9	4.6	2.2	3.4

資料來源：行政院主計總處、International Financial Statistics(IMF)、各國官方網站。

說明：1.總指數年增率除我國為行政院主計總處資料，其餘國家為IMF資料。

2.食物類年增率為各國官方資料。

表12 受僱員工薪資調查統計指標

年月別	受僱員工人數			工業及服務業											
	工業及服務業 合計 (千人)	工業 部門 (千人)	服務業 部門 (千人)	進入人數		退出人數		每人每月總工時			每人每月總薪資				
				進入率 (%)	退出率 (%)	年增數 (小時)	經常性薪資		加班費						
							(元)	年增率 (%)	(元)	年增率 (%)					
(元)	(元)	(%)	(元)	(%)											
101年	7,075	3,138	3,937	165	2.34	155	2.20	178.4	8.0	-0.4	46,109	37,193	1.25	1,399	-1.55
102年	7,204	3,172	4,032	172	2.40	160	2.22	177.1	8.5	0.5	46,174	37,552	0.97	1,506	7.65
103年	7,381	3,238	4,144	188	2.56	173	2.35	177.9	8.6	0.1	47,832	38,218	1.77	1,556	3.32
104年	7,532	3,279	4,253	177	2.36	167	2.22	175.3	8.3	-0.3	49,024	38,712	1.29	1,562	0.39
105年	7,637	3,294	4,343	174	2.29	165	2.17	169.6	8.5	0.2	49,266	39,213	1.29	1,656	6.02
106年	7,769	3,337	4,432	182	2.35	171	2.20	169.6	8.0	-0.5	50,480	39,928	1.82	1,724	4.11
107年	7,877	3,376	4,500	186	2.37	178	2.26	169.4	8.1	0.1	52,407	40,959	2.58	1,820	5.57
108年	7,967	3,394	4,573	186	2.34	179	2.25	169.0	7.8	-0.3	53,657	41,883	2.26	1,841	1.15
2月	7,919	3,382	4,537	149	1.88	172	2.16	128.8	7.2	-0.2	54,259	41,235	1.98	1,735	3.89
3月	7,927	3,387	4,541	204	2.58	196	2.47	166.5	7.9	-0.4	46,432	41,659	2.21	1,837	-1.02
4月	7,931	3,387	4,544	184	2.32	180	2.27	165.6	8.1	-0.2	47,766	41,751	2.55	1,885	3.06
5月	7,937	3,387	4,550	172	2.17	167	2.10	178.6	8.1	-0.2	50,299	41,888	2.46	1,895	2.88
6月	7,942	3,389	4,552	183	2.30	178	2.24	159.2	7.9	-0.3	48,595	41,762	2.33	1,867	1.30
7月	7,990	3,404	4,586	249	3.14	201	2.53	182.9	7.5	-0.7	53,133	41,953	2.49	1,755	-4.88
8月	7,994	3,400	4,594	220	2.75	216	2.70	175.2	7.7	-0.4	50,956	42,102	2.14	1,801	-1.85
9月	7,990	3,396	4,594	211	2.64	215	2.68	163.2	7.7	-0.5	49,325	41,872	1.78	1,827	-1.93
10月	7,998	3,398	4,599	186	2.32	178	2.23	176.4	8.0	-0.2	46,865	42,075	2.05	1,883	0.16
11月	8,012	3,402	4,610	165	2.06	150	1.88	171.6	8.1	0.3	47,930	42,098	2.08	1,898	5.56
12月	8,019	3,403	4,616	146	1.82	139	1.74	178.0	8.3	0.5	54,310	42,492	2.69	1,967	8.61
109年累計	7,978	3,396	4,582	172	2.15	191	2.39	160.9	8.1	0.5	65,497	42,329	1.92	1,937	9.50
1月	7,993	3,392	4,600	153	1.91	180	2.24	145.9	8.3	0.7	99,084	42,359	1.59	1,992	14.68
2月	7,980	3,398	4,582	190	2.37	202	2.53	161.4	8.1	0.9	49,559	42,315	2.62	1,930	11.24
3月	7,961	3,397	4,563	173	2.17	193	2.41	175.6	8.0	0.1	47,750	42,309	1.56	1,888	2.78
增減值(增減百分點)															
與上月比較	-19	-1	-19	-17	-0.20	-9	-0.12	14.2	-0.1		-1,809	-6		-42	
與上年同月比較	34	10	22	-31	-0.41	-3	-0.06	9.1	0.1		1,318	650		51	
與上年同期比較	49	9	40	-1	-0.03	17	0.19	1.8	0.5		533	799		168	
增減率(%)															
與上月比較	-0.24	-0.02	-0.41	-8.71		-4.70		8.80	-1.23		-3.65	-0.01		-2.18	
與上年同月比較	0.42	0.32	0.50	-15.28		-1.77		5.47	1.27		2.84	1.56		2.78	
與上年同期比較	0.61	0.27	0.87	-0.31		9.67		1.13	6.58		0.82	1.92		9.50	

- 說明：1. 每人每月總薪資係指受僱員工（不含執行業務所得者）每月經常性薪資（含本薪與按月給付之固定津貼及獎金）及非經常性薪資（含加班費、年終獎金、非按月發放之績效獎金與全勤獎金等）之報酬總額；但不含雇主負擔或提撥之保險費、退休金與資遣費等非薪資報酬。
2. 本月底受僱員工人數=上月底受僱員工人數+本月進入人數-本月退出人數，但年平均資料本等式不成立，主因受僱員工人數年資料為各月平均數，非年底人數。
3. 本統計結果不含農業、政府機關、公私立學校、研究發展服務業、宗教、職業團體及類似組織等行業，且教育業僅涵蓋「教育輔助及其他教育業」，如各類補習班、才藝班、汽車駕駛訓練班及代辦留（遊）學服務等。