

提 要 分 析

中華民國 110 年 4 月

一、 15 歲以上民間人口與勞動力

110 年 4 月臺灣地區 15 歲以上民間人口為 2,021 萬 9 千人，較上月減少 4 千人或 0.02%；較上（109）年同月減少 1 萬人或 0.05%。

4 月勞動力為 1,195 萬 9 千人，較上月減少 1 千人或 0.01%，較上年同月增加 1 萬 1 千人或 0.10%。男性勞動力為 662 萬人，較上年同月減少 1 萬 2 千人或 0.17%；女性勞動力為 533 萬 9 千人，較上年同月增加 2 萬 3 千人或 0.43%。

4 月勞動力參與率為 59.15%，較上月上升 0.01 個百分點，較上年同月上升 0.09 個百分點；男性勞動力參與率為 67.10%，較上年同月下降 0.08 個百分點；女性勞動力參與率為 51.57%，較上年同月上升 0.24 個百分點；經季節調整後之勞動力參與率為 59.23%，較上月上升 0.03 個百分點。

人 力 資 源 重 要 指 標

中華民國 110 年 4 月

單位：千人

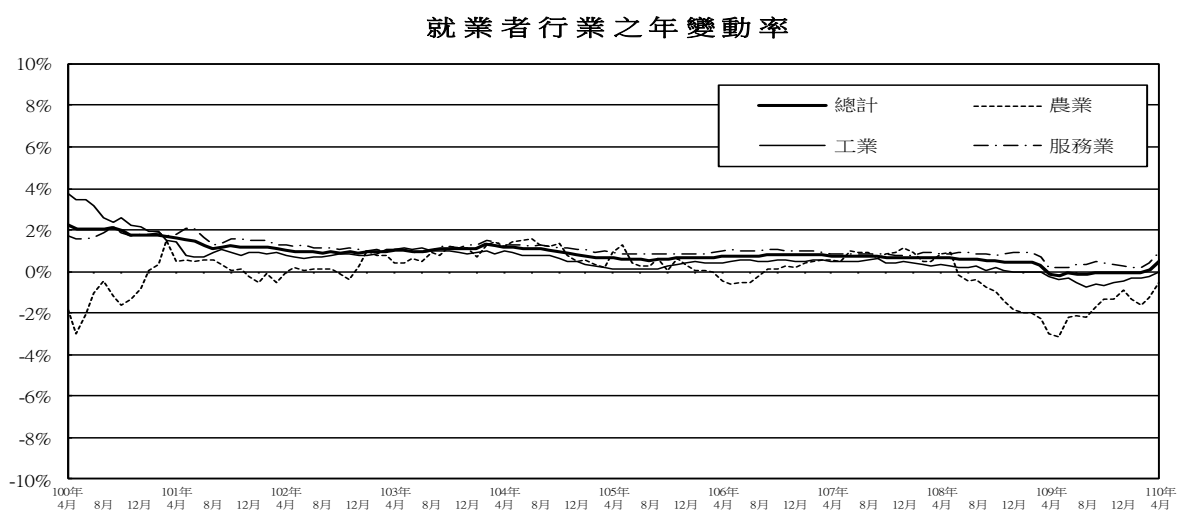
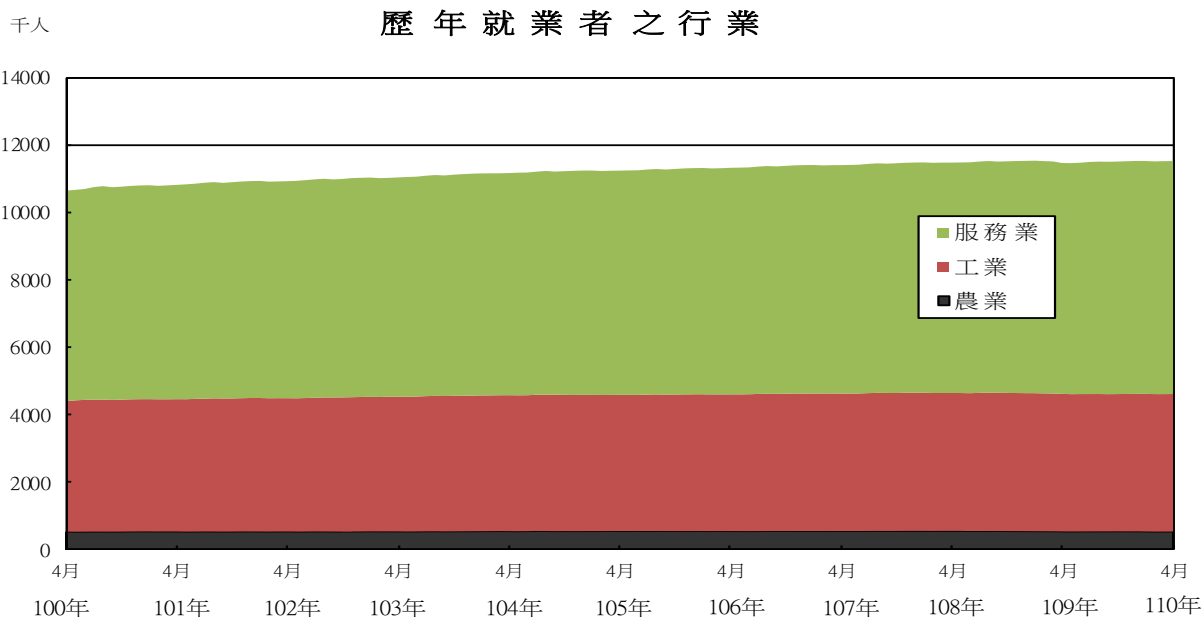
	15 歲以上民間人口	勞 動 力				就 業		失 業				非勞動力	
		人 數		勞參率(%)		人 數		人 數		失業率(%)		人 數	
			季節調整後		季節調整後		季節調整後		季節調整後		季節調整後		季節調整後
總計	20 219	11 959	11 978	59.15	59.23	11 524	11 534	435	444	3.64	3.71	8 260	8 245
男	9 866	6 620	6 631	67.10	67.19	6 373	6 381	247	249	3.73	3.76	3 246	3 238
女	10 353	5 339	5 348	51.57	51.64	5 151	5 153	188	195	3.53	3.64	5 014	5 008

二、 就 業 狀 況

4 月就業人數為 1,152 萬 4 千人，較上月增加 3 千人或 0.02%；如與上年同月比較，亦增加 5 萬 7 千人或 0.50%。

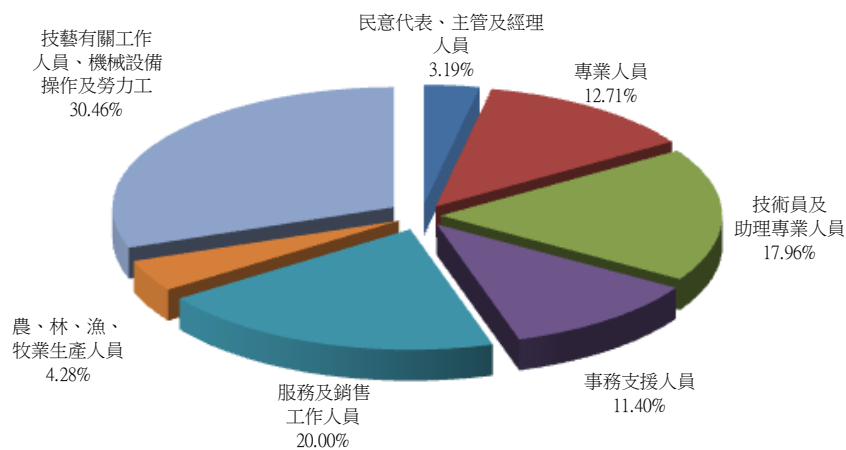
各行業就業人數與上月比較，農業部門、工業部門及服務業部門均較上月增加 1 千人或 0.18%、0.02% 及 0.01%。

如與上年同月比較，農業部門減少 3 千人或 0.57%；工業部門減少 1 千人或 0.02%，其中製造業減少 1 萬 8 千人或 0.59%，營造工程業則增加 1 萬 9 千人或 2.03%；服務業部門增加 6 萬 2 千人或 0.90%，其中以住宿及餐飲業增加 2 萬人或 2.38% 最多，醫療保健及社會工作服務業增加 1 萬 7 千人或 3.58% 次之，批發及零售業與教育業則分別減少 6 千人與 5 千人或 0.33% 與 0.73%。



各行業就業人數占總就業人數之比率，與上年同月比較，農業部門下降為4.72%；工業部門亦下降為 35.37%；服務業部門則上升為 59.91%。

110年4月就業者之職類



提要分析(12)

各職類就業人數與上月比較，以服務及銷售工作人員增加 3 千人或 0.13% 最多，事務支援人員亦增 2 千人或 0.15%；技藝有關工作人員、機械設備操作及勞力工則減少 2 千人或 0.06%，民意代表、主管及經理人員與技術員及助理專業人員均減少 1 千人或 0.17% 與 0.06%。如與上年同月比較，以服務及銷售工作人員增加 3 萬 3 千人或 1.45% 最多，事務支援人員增加 1 萬 4 千人或 1.07% 次之。

各教育程度就業人數與上月比較，國中及以下者與上月持平；高級中等（高中、高職）者減少 5 千人或 0.13%；大專及以上者增加 8 千人或 0.13%，其中大學及以上者增加 1 萬 2 千人或 0.27%。如與上年同月比較，大專及以上程度者增加 16 萬 5 千人或 2.74%，其中大學及以上者增加 19 萬 4 千人或 4.59%；高級中等（高中、高職）者則減少 2 萬 4 千人或 0.67%，國中及以下者減少 8 萬 3 千人或 4.68%。

各教育程度就業人數占總就業人數之比率，與上年同月比較，國中及以下程度者下降為 14.64%；高級中等（高中、高職）者亦下降為 31.67%；大專及以上者則上升為 53.69%。

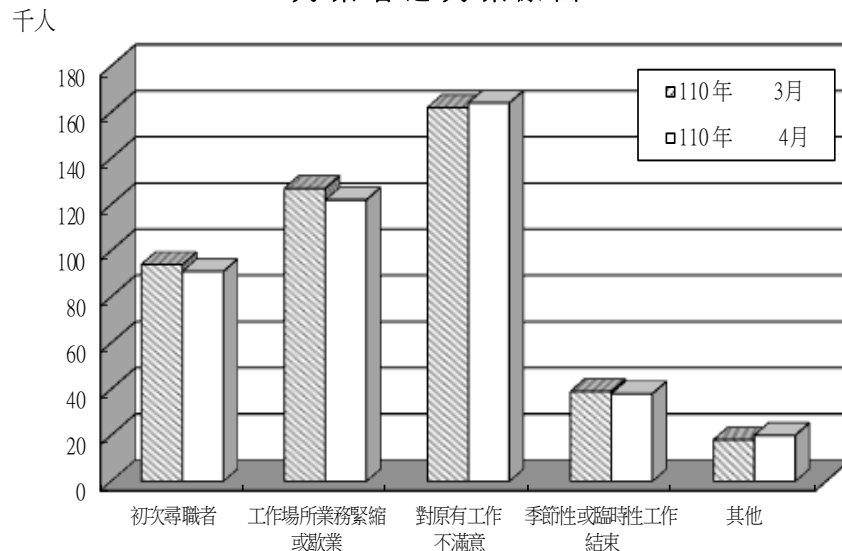
三、失業狀況

4 月失業人數為 43 萬 5 千人，較上月減少 4 千人或 0.88%，其中因工作場所業務減縮或歇業而失業者減少 5 千人，初次尋職失業者減少 3 千人，因季節性或臨時性工作結束而失業者亦減少 1 千人，因對原有工作不滿意而失業者則增加 2 千人；如與上年同月比較，失業人數減少 4 萬 6 千人。

4 月失業率為 3.64%，較上月下降 0.03 個百分點，較上年同月下降 0.39 個百分點；經季節調整後之失業率為 3.71%，較上月下降 0.01 個百分點。男性失業率為 3.73%，較上月下降 0.04 個百分點；女性失業率為 3.53%，亦較上月下降 0.02 個百分點。

由年齡組別失業率觀察，高失業率仍集中於青少年，主要係因 15~24 歲青少年處工作初期或調適階段，工作異動較頻繁所致，其中以 20~24 歲 11.69% 最高，15~19 歲 8.54% 次之，25~29 歲 6.33% 亦在平均水準之上；其餘各年齡層失業率則均在 3.62% 以內。

失業者之失業原因



由教育程度別失業率觀察，國中及以下程度者為 2.52%；高級中等（高中、高職）者為 3.32%；大專及以上者為 4.13%，其中大學及以上者為 4.73%。

四、非勞動力

4 月非勞動力人數為 826 萬人，較上月減少 3 千人或 0.04%，其中想工作而未找工作且隨時可以開始工作者為 15 萬 2 千人，求學及準備升學者為 179 萬 9 千人，料理家務者為 257 萬 8 千人，高齡、身心障礙者為 272 萬 1 千人。與上年同月比較，非勞動力人數減少 2 萬 1 千人或 0.26%。

非勞動力之構成

