

提 要 分 析

中華民國 108 年 1 月

一、 15 歲以上民間人口與勞動力

108 年 1 月臺灣地區 15 歲以上民間人口為 2,016 萬 9 千人，較上月增加 3 千人或增 0.02%；較上（107）年同月亦增加 7 萬 3 千人或增 0.36%。

1 月勞動力為 1,191 萬 9 千人，較上月增加 3 千人或增 0.02%，較上年同月增加 8 萬人或增 0.68%。男性勞動力為 662 萬人，較上年同月增加 3 萬 3 千人或增 0.50%；女性勞動力為 529 萬 8 千人，較上年同月亦增加 4 萬 6 千人或增 0.89%。

1 月勞動力參與率為 59.09%，與上月持平，較上年同月則上升 0.18 個百分點；男性勞動力參與率為 67.30%，較上年同月上升 0.10 百分點；女性勞動力參與率為 51.28%，較上年同月亦上升 0.26 百分點；經季節調整後之勞動力參與率為 59.08%，較上月上升 0.02 個百分點。

人 力 資 源 重 要 指 標

中華民國 108 年 1 月

單位：千人

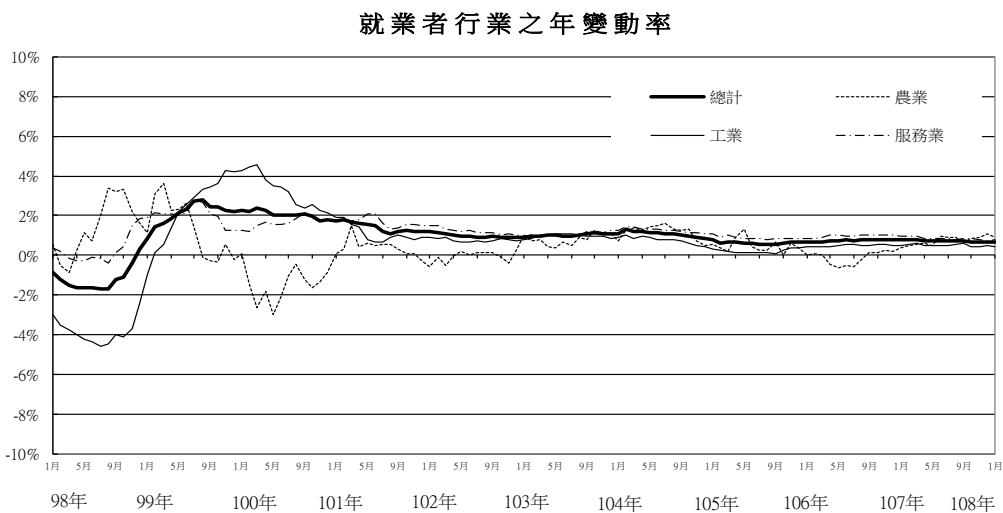
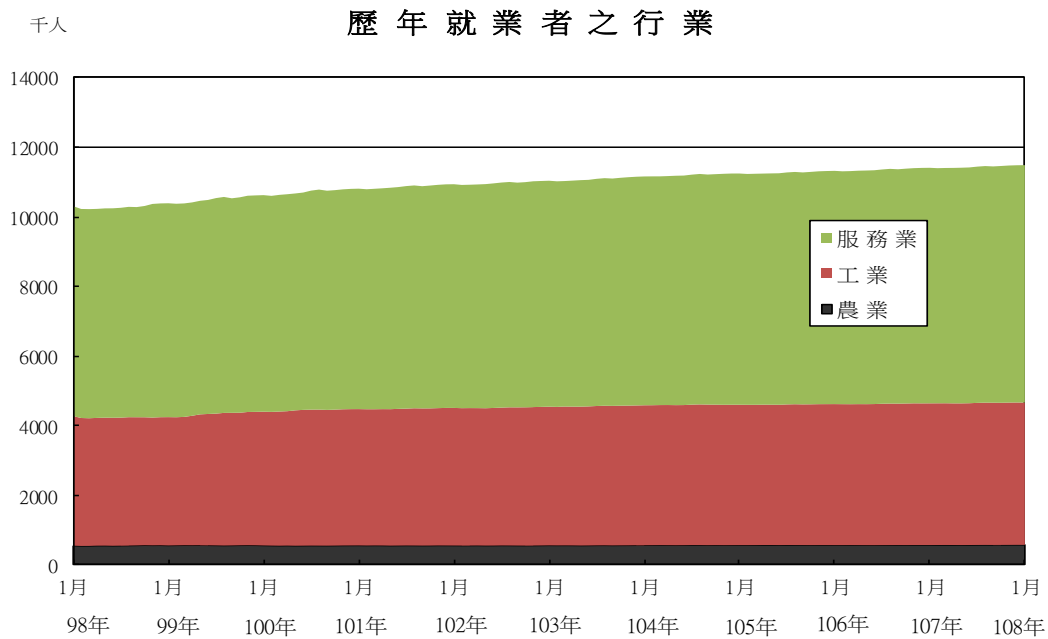
	15 歲以上民間人口	勞 動 力				就 業		失 業				非勞動力	
		人 數		勞參率(%)		人 數		人 數		失業率(%)		人 數	
			季節調整後		季節調整後		季節調整後		季節調整後		季節調整後		季節調整後
總計	20 169	11 919	11 916	59.09	59.08	11 485	11 474	434	443	3.64	3.72	8 250	8 252
男	9 837	6 620	6 621	67.30	67.29	6 369	6 364	251	257	3.79	3.87	3 217	3 219
女	10 332	5 298	5 296	51.28	51.27	5 116	5 109	183	186	3.45	3.52	5 034	5 033

二、 就 業 狀 況

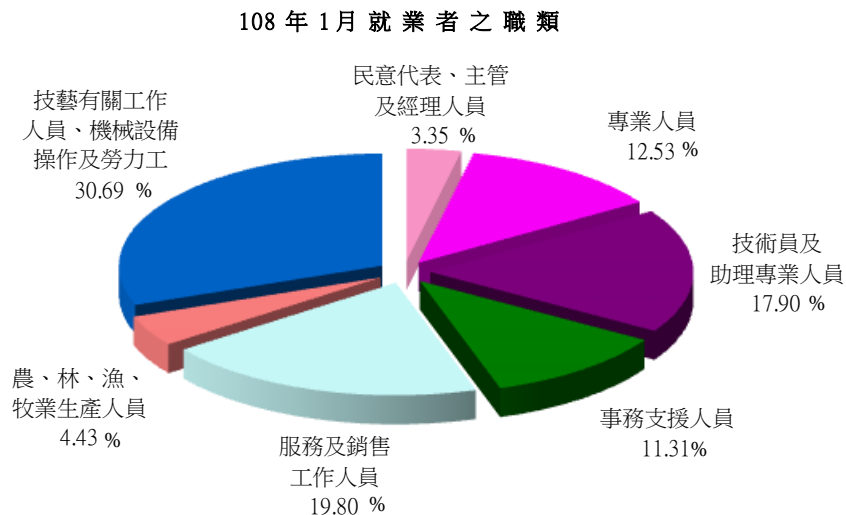
1 月就業人數為 1,148 萬 5 千人，較上月增加 4 千人或 0.04%；如與上年同月比較，亦增加 7 萬 6 千人或 0.66%。

各行業就業人數與上月比較，農業部門較上月減少 1 千人；工業部門亦減少 1 千人或減 0.02%，其中營建工程業減少 2 千人或減 0.21%，製造業則增加 1 千人或增 0.04%；服務業部門增加 5 千人或增 0.08%，其中以批發及零售業增加 3 千人或增 0.17% 較多，運輸及倉儲業與專業、科學及技術服務業亦均增加 2 千人或增 0.49% 與 0.56%。

如與上年同月比較，農業部門增加 5 千人或增 0.88%；工業部門增加 1 萬 7 千人或增 0.41%，主要係製造業增加 1 萬 3 千人或增 0.44% 所致，營建工程業亦增加 3 千人或增 0.35%；服務業部門增加 5 萬 4 千人或增 0.80%，其中以批發及零售業增加 2 萬 6 千人或增 1.37% 最多，出版、影音製作、傳播及資訊服務業、不動產業與醫療保健及社會工作服務業亦均增加 5 千人或增 1.83%、4.27% 與 1.02%，金融及保險業與公共行政業則均減少 1 千人或減 0.35% 與 0.27%。



各行業就業人數占總就業人數之比率，與上年同月比較，農業部門上升為 4.90%；工業部門下降為 35.64%；服務業部門則上升為 59.46%。



提要分析(12)

各職類就業人數與上月比較，以事務支援人員增加 2 千人或 0.15% 最多。如與上年同月比較，以服務及銷售工作人員增加 2 萬 5 千人或 1.13% 最多，專業人員與事務支援人員分別增加 1 萬 7 千人與 1 萬 6 千人或 1.17% 與 1.20% 次之。

各類教育程度就業人數與上月比較，大專及以上程度者增加 6 千人或 0.11%；高中（職）程度者增加 1 千人或 0.02%；國中及以下程度者減少 3 千人或 0.18%。如與上年同月比較，大專及以上程度者增加 11 萬 2 千人或 1.95%；高中（職）程度者增加 1 萬人或 0.29%；國中及以下程度者減少 4 萬 7 千人或 2.44%。

各類教育程度就業人數占總就業人數之比率，與上年同月比較，國中及以下程度者下降為 16.46%；高中（職）程度者下降為 32.33%；大專及以上程度者上升為 51.21%，居各類教育程度者之冠。

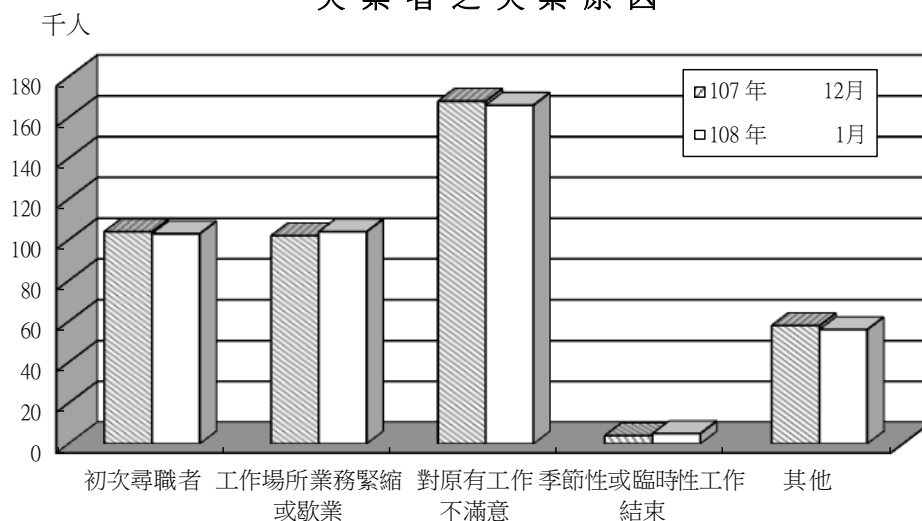
三、失業狀況

1 月失業人數為 43 萬 4 千人，較上月減少 2 千人或 0.43%，其中因對原有工作不滿意而失業者與初次尋職失業者分別減少 2 千人與 1 千人；因季節性或臨時性工作結束而失業者與上月持平；因工作場所業務緊縮或歇業而失業者則增加 2 千人。如與上年同月比較，失業人數增加 4 千人，其中因對原有工作不滿意而失業者與初次尋職失業者分別增加 4 千人與 2 千人，因工作場所業務緊縮或歇業而失業者則減少 2 千人。

1 月失業率為 3.64%，較上月下降 0.02 個百分點，較上年同月則微升 0.01 個百分點；經季節調整後之失業率為 3.72%，較上月上升 0.02 個百分點。男性失業率為 3.79%，較上月下降 0.02 個百分點；女性失業率為 3.45%，較上月下降 0.02 個百分點。

由年齡組別失業率觀察，高失業率仍集中於青少年，主要係因 15~24 歲青少年處工作初期或調適階段，工作異動較頻繁所致，其中以 20~24 歲 11.73% 最高，15~19 歲 8.55% 次之，25~29 歲 6.29% 亦在平均水準之上；其餘各年齡層失業率則均在 3.32% 以內。

失業者之失業原因



由教育程度別失業率觀察，國中及以下程度者為 2.87%；高中（職）程度者為 3.52%；大專及以上程度者為 3.96%，其中大學及以上程度者為 4.52%。

四、非勞動力

1月非勞動力人數為 825 萬人，較上月增加 1 千人或 0.01%，其中想工作而未找工作且隨時可以開始工作者為 14 萬 9 千人；求學及準備升學者為 200 萬 7 千人；料理家務者為 258 萬 9 千人；高齡、身心障礙者為 250 萬 2 千人。如與上年同月比較，非勞動力人數減少 7 千人或 0.09%。

非勞動力之構成

