

國情統計通報

(第 205 號)

行政院主計總處

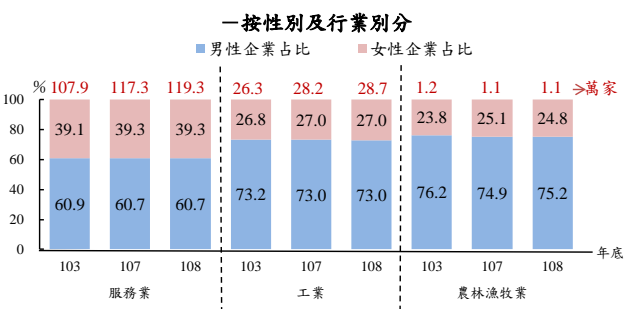
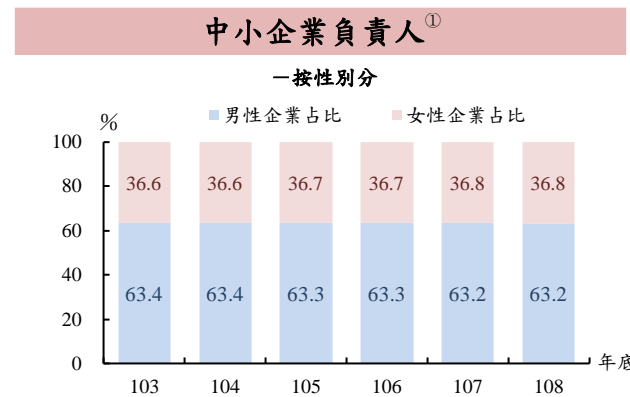
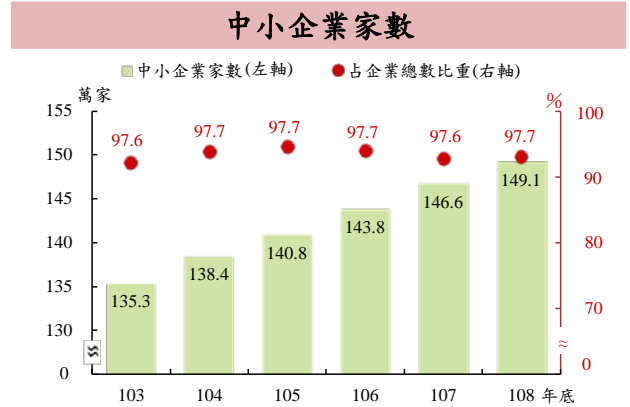
綜合統計處 (TEL: 23803436)

109 年 10 月 28 日

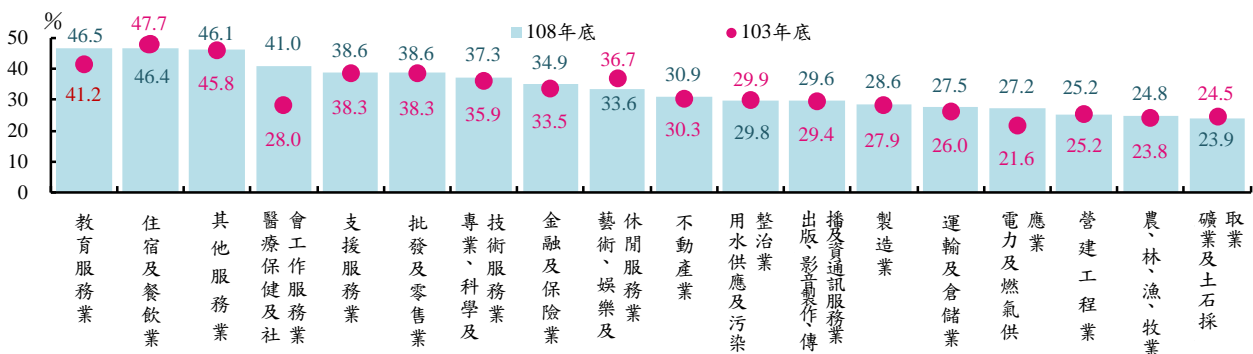
星期三

108 年底中小企業女性負責人占 36.8%

- 一、依經濟部統計，近年來我國中小企業家數逐年增加，108 年底計 149.1 萬家，較 107 年底增 2.5 萬家或增 1.7%，與 103 年底相較，則增 13.8 萬家或增 10.2%；占企業總數比重達 97.7%，各年變動不大。按負責人^①性別觀察，108 年底負責人為男性者（以下簡稱男性企業）占 63.2%，女性企業占比則為 36.8%，與 103 年底相較，女性企業占比略增。
- 二、按行業別觀察，108 年底中小企業以服務業 119.3 萬家（占 80.0%）最多，其次為工業 28.7 萬家（占 19.2%），農林漁牧業僅 1.1 萬家（占 0.8%），與 103 年底相較，服務業增 10.6%，工業增 9.1%，農林漁牧業則減 2.1%。
- 三、若按各行業女性企業占比觀察，108 年底以服務業 39.3% 最高，工業及農林漁牧業則均低於 3 成，與 103 年底相較，3 大行業類別之女性占比均呈增加，以農林漁牧業增 1.0 個百分點最多，工業及服務業同增 0.2 個百分點。18 個大類之女性企業占比，以教育服務業 46.5% 居冠，農林漁牧業、礦業及土石採取業均不及 1/4 較低；若與 103 年底相較，以醫療保健及社會工作服務業增 13.0 個百分點^② 最多，電力及燃氣供應業增 5.6 個百分點次之，另有 4 個業別呈現減少，其中以藝術、娛樂及休閒服務業減 3.1 個百分點最大。



女性企業占比—按行業分



資料來源：經濟部。

附註：① 中小企業負責人若為法人或外國人，因無法區分性別，統計時未將其納入，即性別加總值未涵蓋全部中小企業。

② 106 年底「醫療保健及社會工作服務業」女性企業占比 40.4% 較 105 年底 (27.1%) 增 13.3 個百分點，主因護理機構及其他醫事機構等增加較多所致，108 年底續增至 41.0%。

說明：1. 因四捨五入之故，總計數字容或不等於細項數字之和。

2. 本通報每週一至週五發行，並透過網際網路系統同步發送，網址：www.stat.gov.tw。