

國情統計通報

(第 206 號)

行政院主計總處

綜合統計處 (TEL: 23803466)

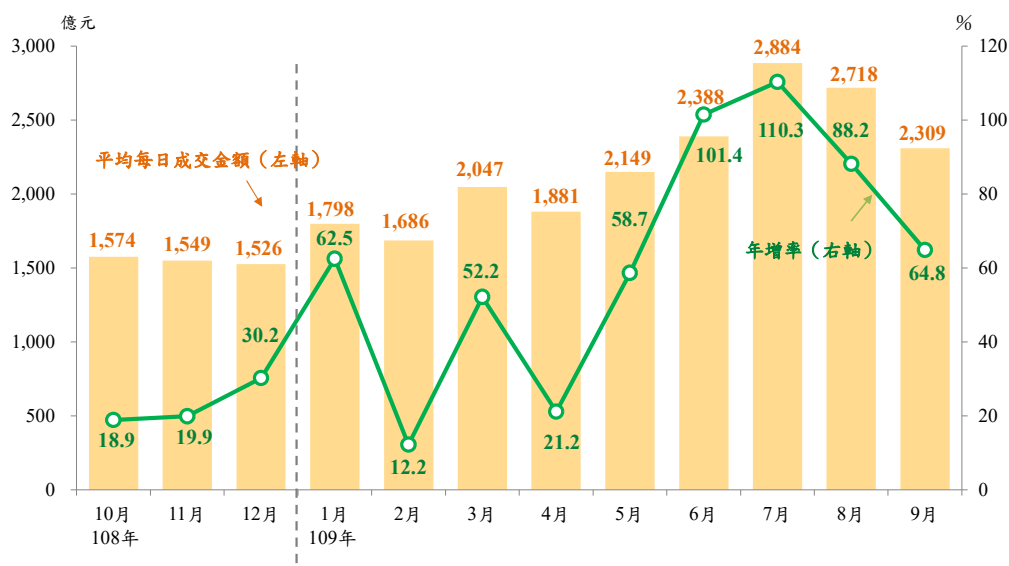
109 年 10 月 29 日

星期四

1-9 月上市櫃股票平均每日成交金額增 64.6%

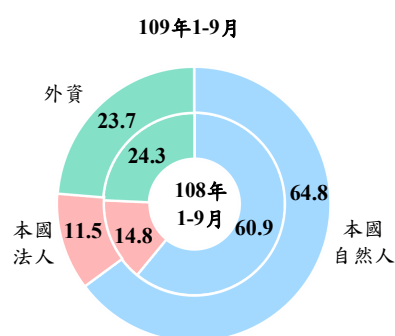
一、依證券交易所及櫃檯買賣中心統計，今（109）年 9 月我國上市櫃股票平均每日成交金額 2,309 億元，較去（108）年同月增 64.8%，已連續 12 個月正成長；累計 1-9 月上市櫃股票總成交金額為 40.7 兆元，較去年同期增 68.3%，平均每日成交 2,234 億元，亦增 64.6%。

上市櫃股票平均每日成交金額及年增率



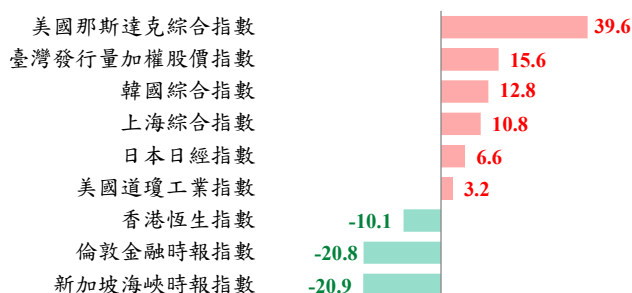
二、按投資人類別觀察，我國上市櫃股票成交金額向以本國自然人所占比最高，近年來均在 6 成左右，今年 1-9 月升至 64.8%，較去年同期提高 3.9 個百分點，本國法人及外資（僑外法人及外國自然人）占比則各為 11.5% 及 23.7%，分別減 3.3 及 0.6 個百分點；就 9 月觀察，三者之占比分別為 64.5%、9.6% 及 25.9%，與去年 9 月相比，本國自然人及外資分別增 2.6 及 2.0 個百分點，本國法人則減 4.7 個百分點。

上市櫃股票交易金額按投資人類別占比(%)



三、今年 9 月底國際主要股市與去年 9 月底相較，美國那斯達克綜合指數漲 39.6%，我國集中市場加權股價指數漲 15.6%，韓國綜合指數及上海綜合指數漲幅亦逾 1 成，新加坡海峽時報指數及倫敦金融時報指數則分別下跌 20.9% 及 20.8%，香港恆生指數跌幅亦逾 1 成。

109 年 9 月底主要股市漲跌幅 (yoy, %)



資料來源：金融監督管理委員會證券期貨局、臺灣證券交易所、中華民國證券櫃檯買賣中心。

說明：本通報每週一至週五發行，並透過網際網路系統同步發送，本處網址：www.stat.gov.tw。