

# 國情統計通報

(第 239 號)

行政院主計總處

綜合統計處(TEL: 23803521)

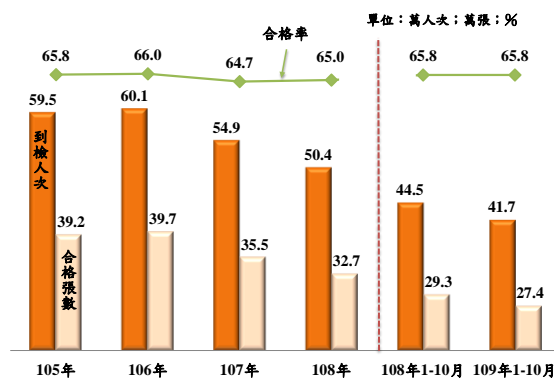
109 年 12 月 15 日 星期二

## 109 年 1-10 月技能檢定合格張數較上年同期減 6.4%

### 一、109 年 1-10 月技能檢定合格率 65.8%：

為提升職場勞工技能水準，促進經社發展，政府自 63 年開辦技能檢定。依勞動部統計，技能檢定到檢人數於 103 年達 66.9 萬人高峰，其後到檢人數漸減，108 年降至 50.4 萬人次，年減 8.2%，合格率 65%；109 年 1-10 月到檢人數 41.7 萬人次，合格數 27.4 萬張，合格率 65.8%；與上年同期比較，到檢人數與合格張數均減少 6.4%，合格率則與去年同期相當。

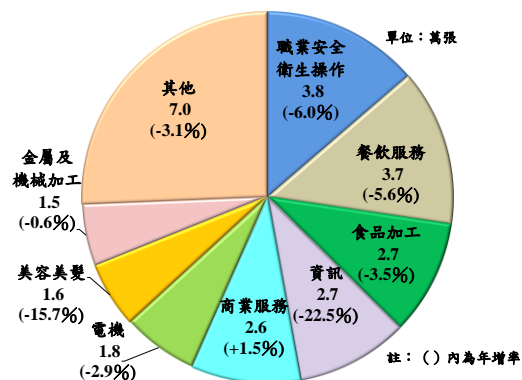
### 技術士技能檢定概況



### 二、109 年 1-10 月各職類合格張數以「職業安全衛生操作」最多：

技能檢定合格數前三大職類分別為「職業安全衛生操作」3.8 萬張(占 13.7%)、「餐飲服務」3.7 萬張(占 13.6%)、「食品加工」2.7 萬張(占 10%)，三者合占近 4 成；主要職類合格數與上年同期比較，除「商業服務」增 1.5% 外，餘均呈減勢，其中減幅逾 1 成之職類有「資訊」(減 22.5%)及「美容美髮」(減 15.7%)。

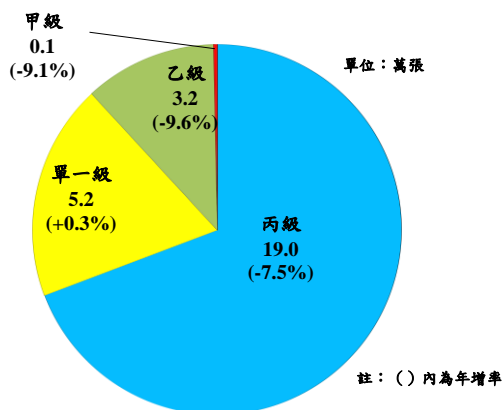
### 109 年 1-10 月技能檢定合格張數—按職類別



### 三、合格級別近 7 成為丙級：

109 年 1-10 月以丙級合格數 19 萬張，占 69.3% 最多，單一級<sup>①</sup> 5.2 萬張次之，專精程度最高之甲級合格數僅 779 張(年減 9.1%)。各級別合格數之職類，甲級以「職業衛生管理」最多，占 52.9%；乙級及丙級分別以「電腦軟體應用」、「中餐烹調(葷食)」居冠，均約占 11%，單一級則以「堆高機操作」為主，占近 4 成。

### 109 年 1-10 月技能檢定合格張數—按級別



資料來源：勞動部

附註：①技能檢定級別分為甲、乙、丙三級，不宜分三級者，定為單一級。

說明：本通報週一至週五發行，並透過網路系統同步發送，網址：[www.stat.gov.tw](http://www.stat.gov.tw)。