

# 國情統計通報

(第 242 號)

行政院主計總處

綜合統計處 (TEL: 23803466)

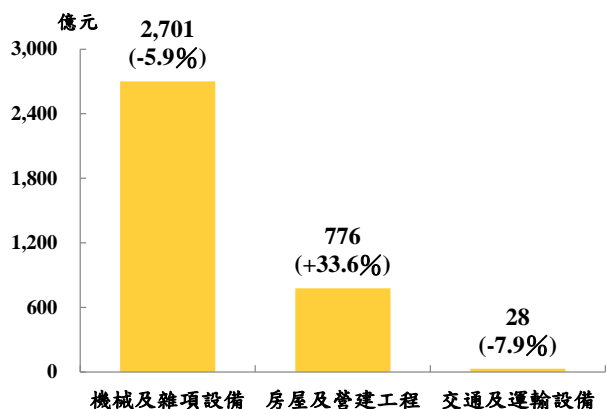
109 年 12 月 18 日

星期五

## 109 年第 3 季製造業投資及營運概況

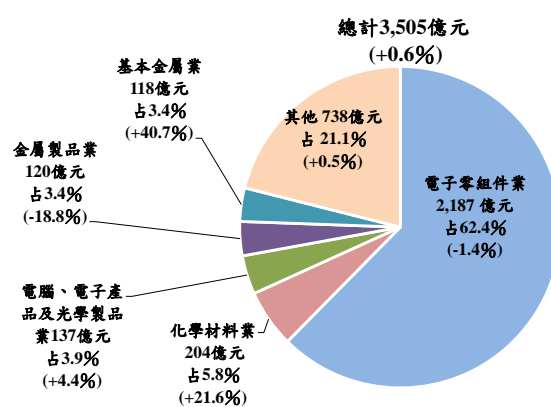
- 一、依經濟部統計，109 年第 3 季製造業固定資產增購(不含土地)3,505 億元，較 108 年同期增 0.6%。按資產型態分，以機械及雜項設備 2,701 億元(占 77.1%)居首，減 5.9%，其次為房屋及營建工程 776 億元(占 22.1%)，增 33.6%，交通及運輸設備 28 億元(占 0.8%)，則減 7.9%。
- 二、就製造業主要中業別投資觀察，以電子零組件業 2,187 億元(占 62.4%)最多，因半導體業者機械設備增購放緩，加以部分面板及記憶體廠縮減資本支出，致年減 1.4%；其次為化學材料業 204 億元(占 5.8%)，增 21.6%，主因部分石化廠商發展高值化產品及因應政府都市發展計畫遷移石化儲槽，增購、改良機械設備所致；電腦電子及光學製品業 137 億元(占 3.9%)，增 4.4%，主因臺商回臺投資熱度延續，惟部分廠商去年同期已陸續完成建廠及擴增設備，墊高比較基期，抵銷部分增幅。

109 年第 3 季製造業固定資產增購  
—按資產型態分



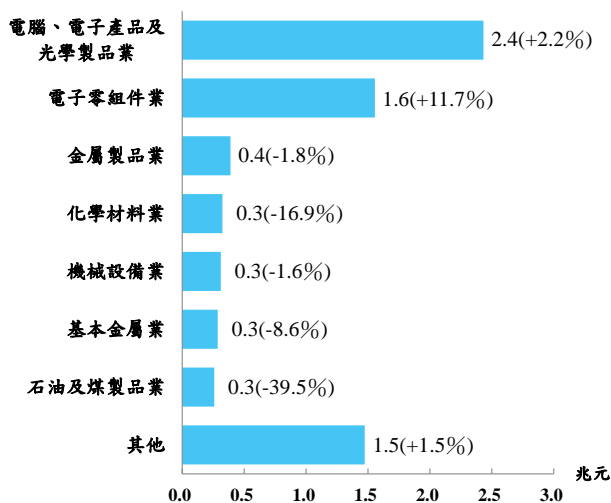
註：括弧( )為年增率

109 年第 3 季製造業固定資產增購及占比  
—按中業別分



- 三、109 年第 3 季製造業營業收入<sup>①</sup>7.0 兆元，年減 0.5%。依中業別觀察，以電腦電子及光學製品業 2.4 兆元最多，因居家辦公及遠距服務需求仍殷，帶動筆電、伺服器業者營收持續成長，年增 2.2%；電子零組件業 1.6 兆元次之，年增 11.7%，主因 5G、高效能運算、物聯網等新興應用持續推展及遠距應用與宅經濟商機帶動相關設備需求；其餘主要業別因肺炎疫情或美中貿易紛擾等因素影響仍呈減勢，金屬製品業、化學材料業、機械設備業、基本金屬業及石油及煤製品業分別年減 1.8%、16.9%、1.6%、8.6%及 39.5%，惟減幅均較上季縮減。

109 年第 3 季製造業營業收入  
—按中業別分



註：括弧( )為年增率

資料來源：經濟部統計處。

附註：① 營業收入係指母公司之非合併營收。

說明：1. 因四捨五入關係，細項數字之和容或不等於總計數字。

2. 本通報每週一至週五發行，並透過網際網路系統同步發送，網址：[www.stat.gov.tw](http://www.stat.gov.tw)。