

國情統計通報

(第 243 號) 行政院主計總處

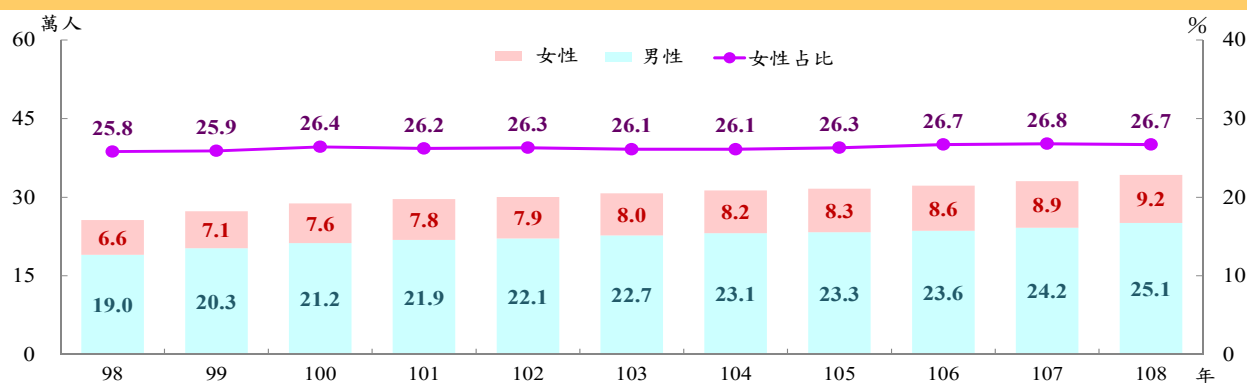
綜合統計處 (TEL: 23803436)

109 年 12 月 21 日 星期一

108 年女性研發人力增 3.2%

一、依據科技部統計，108 年全國（包括企業、政府、高等教育及私人非營利等部門）研發人力共 34.2 萬人^①，較 107 年增 1.2 萬人或增 3.6%，其中女性 9.2 萬人，較男性（25.1 萬人）少 15.9 萬人，女、男性各增 3.2% 及 3.7%；女性占比 26.7%，與 98 年（25.8%）相較，10 年間增加 0.9 個百分點，性別差距由 98 年女性低於男性 48.4 個百分點，縮減至 108 年之 46.6 個百分點。

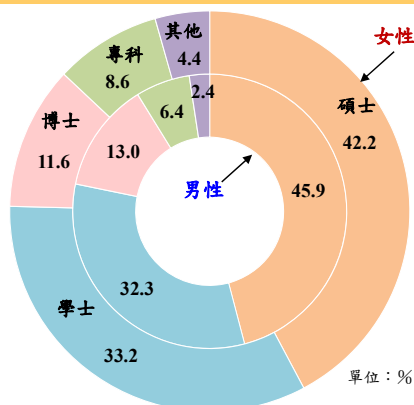
研發人力及女性占比



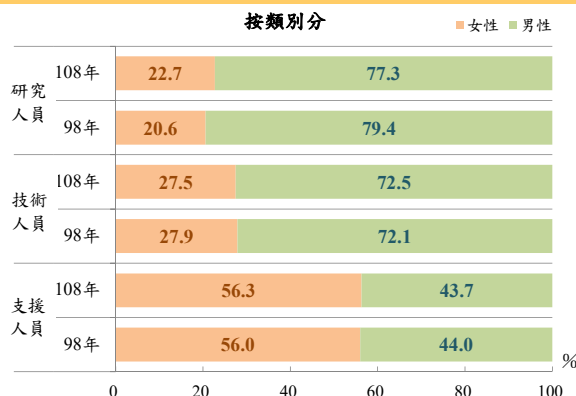
二、按性別及學歷交叉觀察，108 年女、男性研發人力均以具碩士學歷者居多，男性（占 45.9%）較女性（占 42.2%）高出 3.7 個百分點；其次為學士，女、男性占比均約 3 成，惟女性略高於男性 0.9 個百分點，另博士學歷則男性高於女性 1.4 個百分點。

三、按研發人力類別觀察，108 年全國研究人員、技術人員及支援人員各占 58.2%、34.7% 及 7.1%。若依性別與人力類別交叉觀察，108 年除「支援人員」因工作性質偏重行政事務處理，以女性居多，女性（占 56.3%）高出男性 12.6 個百分點外，其餘「研究人員」及「技術人員」仍以男性為主，男性占比分別為 77.3% 及 72.5%；與 98 年相較，性別差距除「研究人員」由男高於女 58.8 個百分點，縮減至 108 年之 54.6 個百分點外，其餘「技術人員」及「支援人員」性別差距均呈增加，各增 0.8 及 0.6 個百分點。

108 年研發人力-按性別及學歷分



研發人力類別性別結構



資料來源：科技部。

附註：①108 年研發人力 342,476 人，其中女、男性分別為 91,524 人及 250,952 人。

說明：1. 因四捨五入之故，總計數字容或不等於細項數字之和。

2. 本通報每週一至週五發行，並透過網際網路系統同步發送，網址：www.stat.gov.tw。