

國情統計通報

(第 231 號)

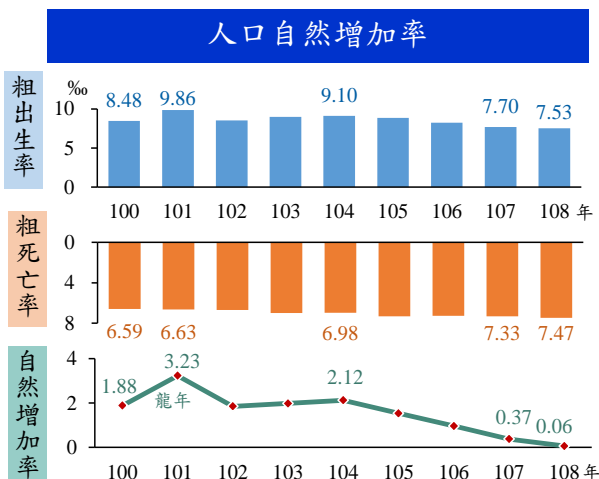
行政院主計總處

綜合統計處(TEL: 23803533)

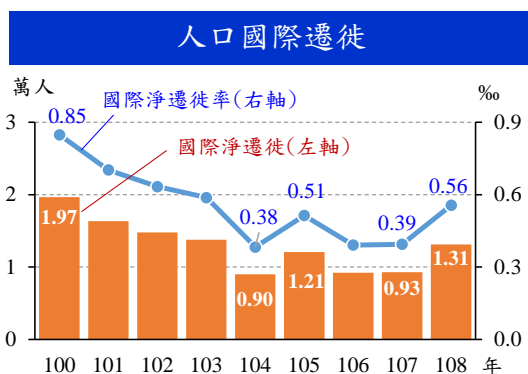
109年12月3日 星期四

109年1-10月出生人數較死亡人數少1.1萬人

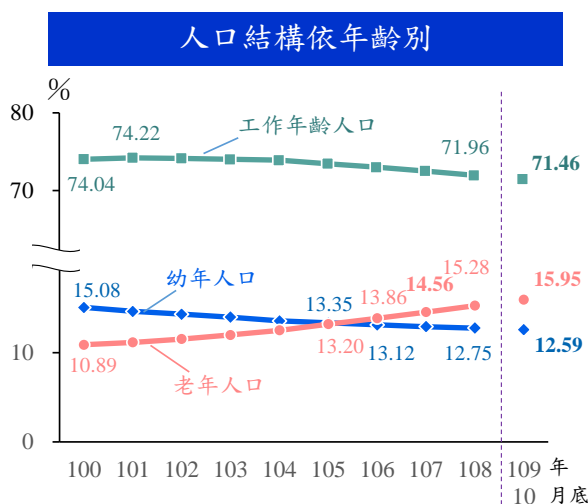
一、依內政部統計，108年粗出生率^①7.53%，較107年之7.70%，減少0.17個千分點；粗死亡率^②7.47%，較107年之7.33%增0.14個千分點；自然增加率（粗出生率減粗死亡率）由101年（龍年）之3.23%，至108年降為0.06%。109年1-10月出生、死亡人數各13.30及14.38萬人，死亡人數較出生人數多1.08萬人，自然增加率轉呈-0.46%。



二、108年我國人口國際淨遷徙^②1.31萬人，較107年之0.93萬人增加0.38萬人，增幅41.0%，國際淨遷徙率^③為0.56%，較107年之0.39%，增0.17個千分點；109年1-10月自國外遷入及初設戶籍者計2.33萬人，遷出國外有4.89萬人，國際淨遷徙-2.56萬人，108年同期為0.86萬人。



三、觀察近年人口結構消長，其中老年人口（65歲以上）占總人口比率自100年底的10.89%，逐年遞增，至107年底增為14.56%，跨越「高齡社會」門檻^③，108年底續增至15.28%；幼年（0-14歲）人口占比則由100年底15.08%，逐年緩降，自106年底起低於老年人口，108年底降至12.75%；工作年齡人口（15-64歲）占比則自101年底74.22%，減至108年底之71.96%。109年10月底老年、幼年及工作年齡人口占比各為15.95%、12.59%及71.46%。



資料來源：內政部統計處。

附註：①粗出生率：每千名年中人口之平均活產數；粗死亡率：每千名年中人口之平均死亡數。

②國際淨遷徙=(自外國遷入+初設戶籍-往國外遷出)之人口數；

國際淨遷徙率=國際淨遷徙/期中人口數*1000。

③依世界衛生組織(WHO)定義，老年人口占總人口比率達7%、14%及20%，分別稱為高齡化社會、高齡社會及超高齡社會。

說明：1.因四捨五入關係，細項加總容或不等於總計數。

2.本通報每週一至週五發行，並透過網際網路系統同步發送，網址：www.stat.gov.tw。