

# 國情統計通報

(第 092 號)

行政院主計總處

綜合統計處 (TEL: 23803533)

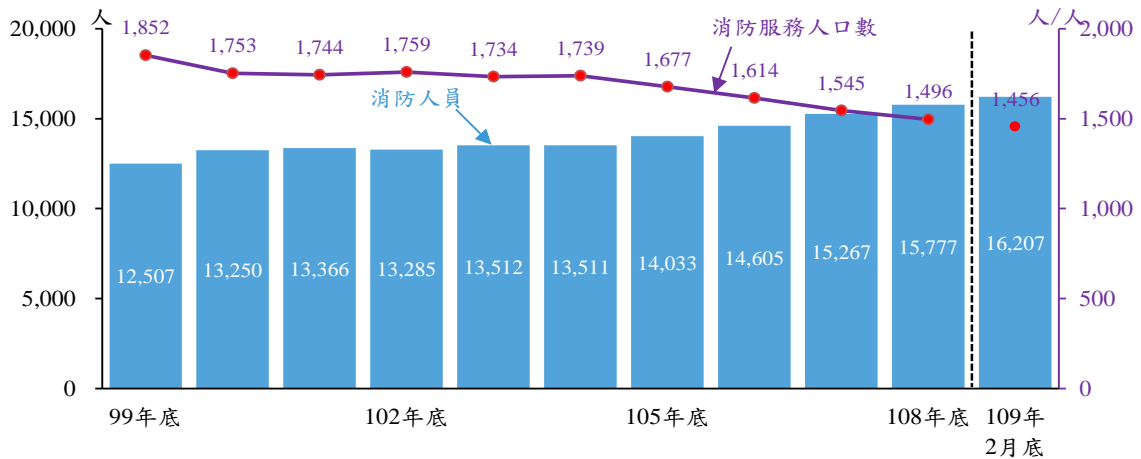
109 年 5 月 19 日

星期二

## 108 年底消防人員計 1.6 萬人，年增 3.3%

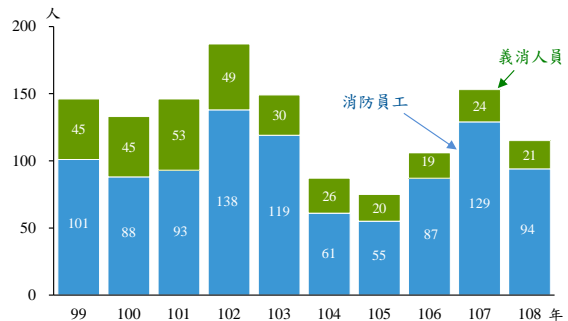
一、依內政部消防署統計，108 年底我國消防人員計 15,777 人，較 107 年底增 3.3%，與 99 年底相較，平均年增 2.6%，平均每位消防人員服務 1,496 位民眾，較 107 年底減 49 人，較 99 年底則減 356 人；另義消人員計有 4.4 萬人，較 107 年底增 1.1%，與 99 年底相較，則平均年增 2.8%。109 年 2 月底消防人員實際員額續增至 16,207 人，消防服務人口數則減至 1,456 人。

### 全國消防人員及每位消防員服務人口數



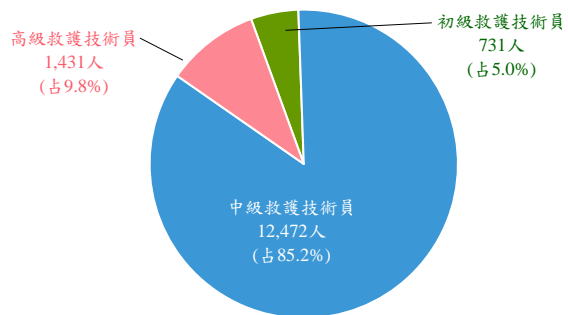
二、108 年火災事故計 2.3 萬次，較 107 年減 18.1%，火災出動人次 54.1 萬人次，則減 3.9%，其中消防人員及義消人員各出動 48.5 及 4.1 萬人次；另緊急救護出動 111.8 萬次，年增 1.6%，其中未送醫次數<sup>②</sup>計 24.5 萬次（占 21.9%），增 1.7%。由於消防救災型態複雜，且勤務常具高度危險性，108 年因公傷亡之消防員工 94 人，義消人員 21 人，分別年減 35 人及 3 人。

### 全國消防員工及義消人員因公傷亡數



三、第一線消防人員在到院前的緊急醫療救護服務(EMS)能提升緊急傷病患救活率，增進傷病患預後之情況。108 年底消防人員中取得救護技術員資格<sup>③</sup>者計 14,634 人，其中 85.2% 具有中級救護技術員資格，為消防機關執行緊急救護主力，另可對嚴重創傷或病況危急之成人與孩童傷病患提供高級救命術(Advanced Life Support)之高級救護技術員占 9.8%。

### 108 年底全國消防人員救護訓練狀況



資料來源：內政部消防署。

附註：①消防服務人口數=期底人口數/消防人員實際員額；消防人員含行政人員。

②「未送醫次數」係指消防機關受理救護案件救護出動，因未發現、誤報、中途取消、出勤待命、不需要、拒送、警察處理、現場死亡等因素，最後未載送救護對象之次數。

③救護技術員統計係依消防人員所取得之最高救護等級別資格為基準歸類。

說明：本通報每週一至週五發行，並透過網際網路系統同步發送，網址：[www.stat.gov.tw](http://www.stat.gov.tw)。