

國情統計通報

(第 096 號)

行政院主計總處

綜合統計處 (TEL: 23803504)

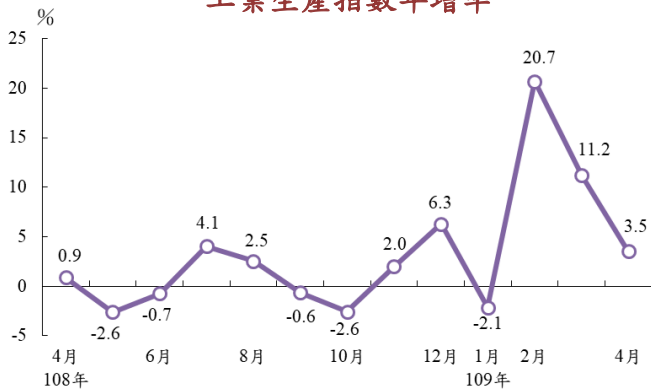
109 年 5 月 25 日

星期一

4 月工業生產成長 3.5%，零售業營業額減 10.2%

一、依經濟部調查統計結果，本(109)年 4 月工業生產指數較 108 年同月成長 3.5%，其中製造業成長 4.2%。如依主要中業觀察，電子零組件業受惠 5G 通訊、物聯網等新興科技應用擴展，成長 22.2%，連續 5 個月達雙位數成長，電腦業因肺炎疫情帶動遠端服務設備商機，惟疫情延燒亦衝擊行動裝置消費需求，加上去年基數較高，僅成長 1.8%；機械設備業則受疫情干擾，削弱設備投資需求，負成長 14.1%，基本金屬業及化學原材料業亦分別負成長 6.1%及 5.7%。

工業生產指數年增率

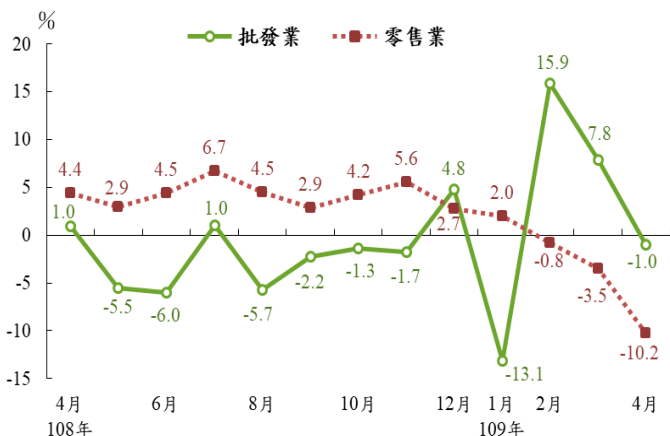


製造業及主要中業生產指數年增率(%)

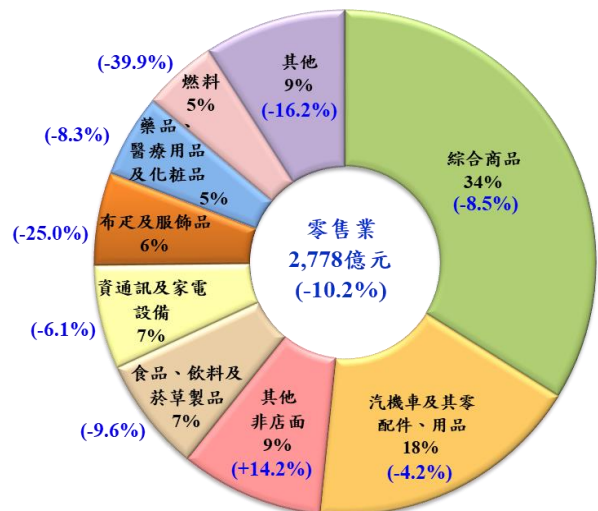
	製造業					
	電子零組件業	化學原材料業①	基本金屬業	電腦業②	機械設備業	
108年	-0.5	0.1	-4.4	-7.9	28.5	-13.7
Q1	-5.0	-10.3	-4.2	-1.3	28.7	-9.5
Q2	-1.0	-2.7	-3.7	-8.3	29.0	-13.3
Q3	2.0	6.8	-5.4	-10.5	30.7	-16.2
Q4	1.8	5.8	-4.3	-11.4	25.9	-15.6
109年	9.7	25.5	-1.2	-1.8	12.9	-10.2
Q1	4.2	22.2	-5.7	-6.1	1.8	-14.1

二、批發、零售及餐飲業方面，4 月批發業營業額 8,239 億元，減 1.0%，其中占比最大(占逾 4 成)之機械器具批發業增 10.7%，食品、飲料及菸草批發業(約占 1 成)減 4.9%，建材批發業(約占 1 成)減 12.8%；零售業營業額 2,778 億元，減 10.2%，其中除其他非店面零售業因「宅經濟」持續延燒擴增 14.2%外，其餘皆呈下滑，占比最大之綜合商品零售業減 8.5%；布疋及服飾品零售業受疫情影響實體門市來客數，減 25.0%；燃料零售業因油價大幅下滑，減 39.9%；另因實施社交距離及入境管控等防疫措施，限縮餐宴活動，致餐飲業營業額僅 479 億元，年減 22.8%。

批發及零售業營業額年增率



109 年 4 月零售業小業營業額結構比及年增率



註：() 內為較上年同期增減率

資料來源：經濟部統計處。

附註：①化學原材料業指化學原材料、肥料、氮化合物、塑橡膠原料及人造纖維業。

②電腦業指電腦、電子產品及光學製品業。

③其他包括「家用器具及用品」、「文教教育樂用品」、「建材」及「其他專賣」零售業。

說明：本通報每週一至週五發行，並透過網際網路系統同步發送，網址：www.stat.gov.tw。