

國情統計通報

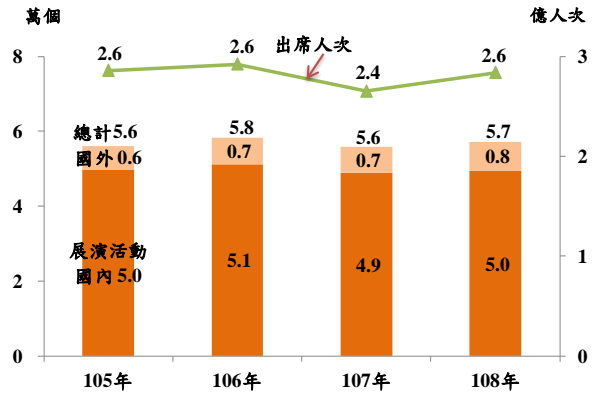
(第 082 號)

行政院主計總處
綜合統計處(TEL: 23803521)
109 年 5 月 5 日 星期二

108 年藝文展演活動個數較 107 年增 2.5%

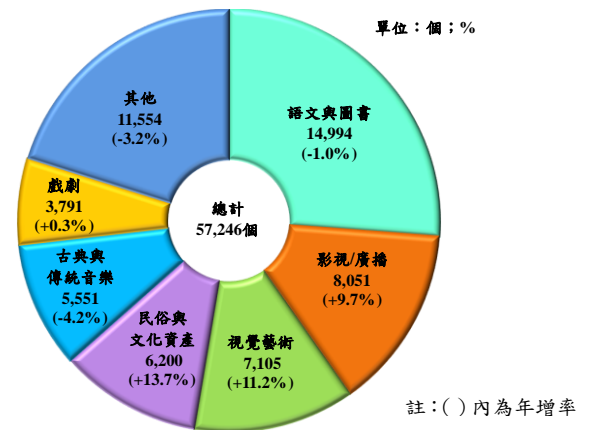
一、依文化部統計，108 年藝文展演活動^①共 5.7 萬個（平均每天約 157 個），較 107 年增 2.5%，其中國內藝文團體或個人之展演活動計 5 萬個（占 86.5%），增 1.5%，國外展演活動 0.8 萬個（占 13.5%），增 9.8%；108 年出席藝文活動計 2.6 億人次，較 107 年增 7.1%，平均每場活動 4,461 人次，較 107 年增 4.4%。

藝文展演活動概況



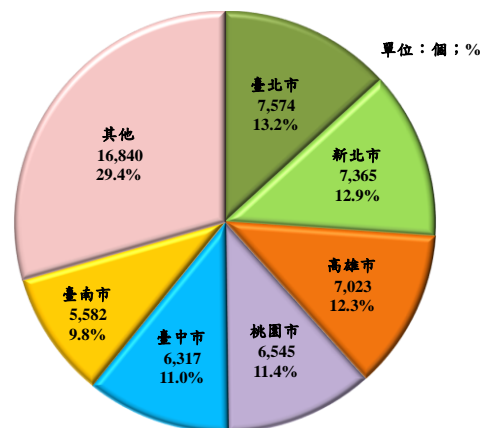
二、按藝文展演活動類別觀察，108 年以語文與圖書類 1.5 萬個（占 26.2%）最多，影視與廣播類 8,051 個（占 14.1%）次之，視覺藝術 7,105 個（占 12.4%）位居第 3，三者合占 5 成 3；與 107 年比較，主要類別中增幅較大者分別為民俗與文化資產增 13.7%及視覺藝術增 11.2%，至於古典與傳統音樂及語文與圖書則分別減 4.2%及減 1.0%。

108 年藝文展演活動個數—按類別



三、藝文展演活動主要集中在 6 都，108 年以臺北市 7,574 個最多（占 13.2%），其次依序為新北市 7,365 個（占 12.9%）、高雄市 7,023 個（占 12.3%）、桃園市 6,545 個（占 11.4%）、臺中市 6,317 個（占 11%）及臺南市 5,582 個（占 9.8%），合計約 4 萬個，占逾 7 成。

108 年藝文展演活動個數—按縣市別



資料來源：文化部

附註：①指在某一特定時間內，開放給民眾自由參與或觀賞，且主要以展出或演出方式為之的文化活動。

說明：1.因四捨五入關係，部分總計數容或不等於細項數字之和。

2.本通報週一至週五發行，並透過網路系統同步發送，網址：www.stat.gov.tw。