

國情統計通報

(第 109 號)

行政院主計總處

綜合統計處 (TEL: 23803533)

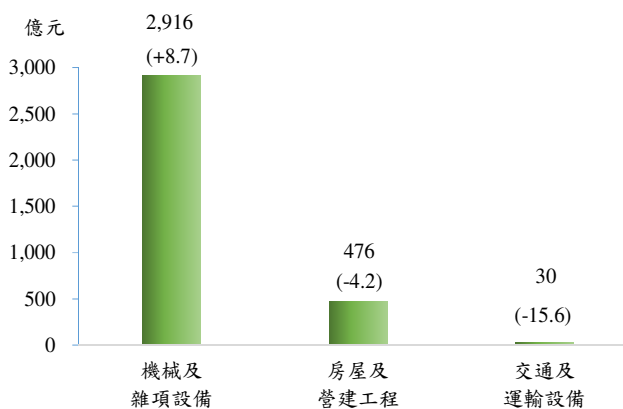
109 年 6 月 11 日

星期四

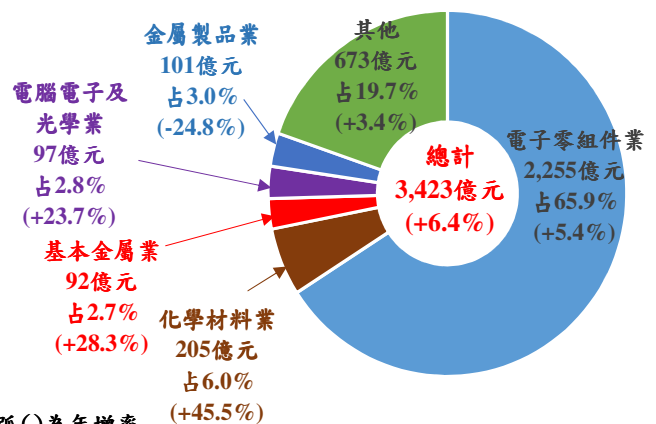
109 年第 1 季製造業投資及營運概況

- 一、依經濟部統計，109 年第 1 季製造業國內固定資產增購(不含土地)3,423 億元，較上年同季增 6.4%，延續自 107 年第 3 季以來之成長態勢。按資產型態分，以機械及雜項設備增購 2,916 億元(占 85.2%)居首，年增 8.7%，另房屋及營建工程 476 億元(占 13.9%)、交通及運輸設備 30 億元(占 0.9%)，則各年減 4.2% 及 15.6%。
- 二、各中業別當中，以電子零組件業增購 2,255 億元(占 65.9%)最多，年增 5.4%，主因 5G 及高效能運算需求續增及部分臺商回臺投資所致；化學材料業則因部分石化廠推動高值化布局，新建廠房及購置機械設備，增購 205 億元(占 6.0%)，年增 45.5%；電腦電子及光學製品業與基本金屬業亦分別因臺商回臺投資、國內鋼廠更新設備及增建廠房等，致各年增 23.7% 及 28.3%；另金屬製品業增購 101 億元(占 3.0%)，惟因去年同期基數較高，年減 24.8%。

109 年第 1 季製造業固定資產增購—按資產型態分



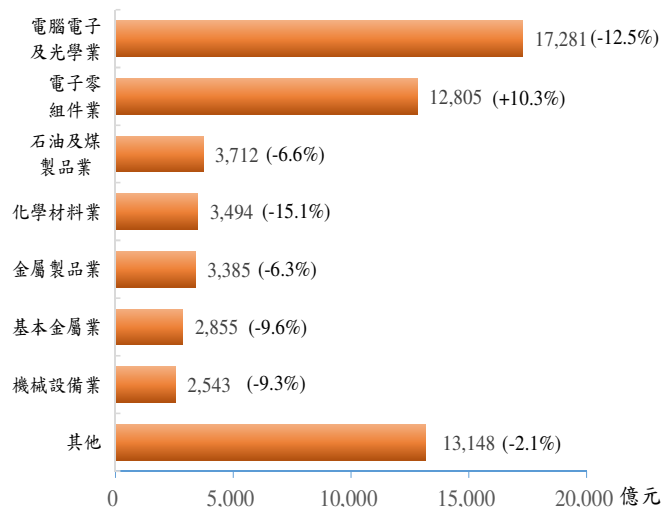
109 年第 1 季製造業固定資產增購及占比—按中業別分



註：括弧()為年增率

- 三、109 年第 1 季製造業營業收入^①5 兆 9,222 億元，年減 5.2%。依中業別觀察，以電腦電子及光學製品業 1.7 兆元最多，惟因各國實施鎖國封城防疫措施，海外產能及物流受阻，加上需求緊縮，智慧行動裝置銷售減緩，年減 12.5%；其次之電子零組件業為 1.3 兆元，與上年同期相較，因 5G 通訊、高效能運算需求，及疫情帶動遠距商機需求升溫，增 10.3%；另石油及煤製品業、化學材料業、金屬製品業、基本金屬業及機械設備業，則因國際油價遽跌及疫情衝擊全球經濟等因素影響，分別年減 6.6%、15.1%、6.3%、9.6% 及 9.3%。

109 年第 1 季製造業營業收入—按中業別分



註：括弧()為年增率

資料來源：經濟部統計處。

附註：①營業收入係指母公司之非合併營收。

說明：1. 因四捨五入關係，細項數字之和容不等於總計數字。

2. 本通報每週一至週五發行，並透過網際網路系統同步發送，網址：www.stat.gov.tw。