

國情統計通報

(第 118 號)

行政院主計總處

綜合統計處 (TEL: 23803504)

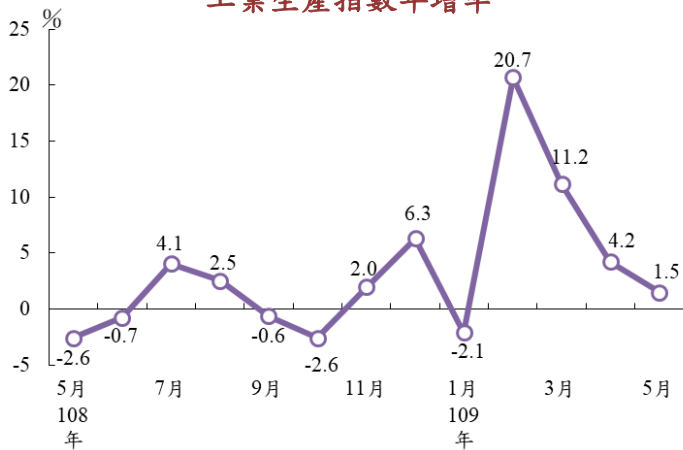
109 年 6 月 23 日

星期二

5 月工業生產成長 1.5%，零售業營業額減 5.8%

一、依經濟部調查統計結果，本(109)年 5 月工業生產指數較 108 年同月成長 1.5%，其中製造業成長 1.7%。如依主要中業觀察，電子零組件業受惠 5G 通訊、高效能運算等新興科技應用持續擴展，成長 22.2%，連續 6 個月達雙位數成長，電腦業隨疫情帶動遠端服務設備商機，惟行動裝置鏡頭因手機需求疲弱致生產下滑抵銷部分增幅，成長 9.8%；機械設備業則負成長 15.4%，主因美中貿易紛爭，抑制廠商投資意願，加上疫情衝擊市場需求所致，基本金屬業及化學原材料業亦分別負成長 9.8%及 9.1%。

工業生產指數年增率

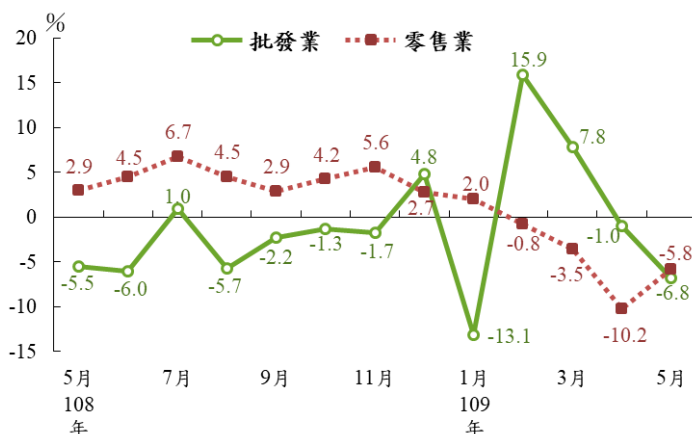


製造業及主要中業生產指數年增率(%)

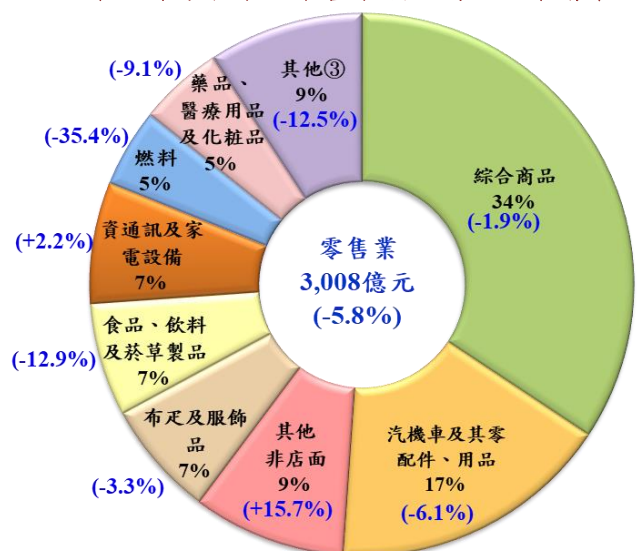
	製造業					
	電子零組件業	化學原材料業①	基本金屬業	電腦業②	機械設備業	
108年	-0.5	0.1	-4.4	-7.9	28.5	-13.7
Q1	-5.0	-10.3	-4.2	-1.3	28.7	-9.5
Q2	-1.0	-2.7	-3.7	-8.3	29.0	-13.3
Q3	2.0	6.8	-5.4	-10.5	30.7	-16.2
Q4	1.8	5.8	-4.3	-11.4	25.9	-15.6
109年						
Q1	9.7	25.5	-1.2	-1.8	12.9	-10.2
4月	4.9	22.9	-5.8	-5.3	4.7	-12.1
5月	1.7	22.2	-9.1	-9.8	9.8	-15.4

二、批發、零售及餐飲業方面，5 月批發業營業額 7,957 億元，減 6.8%，其中占比最大(占逾 4 成)之機械器具批發業減 0.7%，食品、飲料及菸草製品批發業(約占 1 成)減 8.6%，建材批發業(約占 1 成)減 8.4%；零售業營業額 3,008 億元，減 5.8%，其中占比最大之綜合商品零售業因疫情及國際觀光客減少影響，減 1.9%，食品飲料及菸草零售業亦減 12.9%，燃料零售業因油價大幅下滑減 35.4%，其他非店面零售業則因夏季家電熱銷及母親節檔期禮品買氣激增，增 15.7%；另餐飲業營業額 619 億元，年減 8.7%。

批發及零售業營業額年增率



109 年 5 月零售業小業營業額結構比及年增率



資料來源：經濟部統計處。

註：() 內為較上年同期增減率

附註：①化學原材料業指化學原材料、肥料、氮化合物、塑橡膠原料及人造纖維業。

②電腦業指電腦、電子產品及光學製品業。

③其他包括「家用器具及用品」、「文教育樂用品」、「建材」及「其他專賣」零售業。

說明：本通報每週一至週五發行，並透過網際網路系統同步發送，網址：www.stat.gov.tw。