

國情統計通報

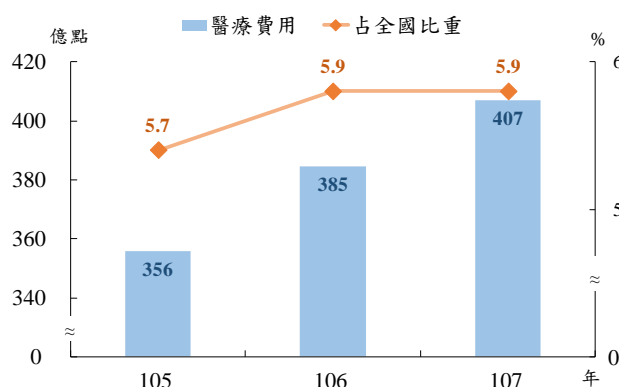
(第 107 號)

行政院主計總處
綜合統計處 (TEL: 23803436)
109 年 6 月 9 日 星期二

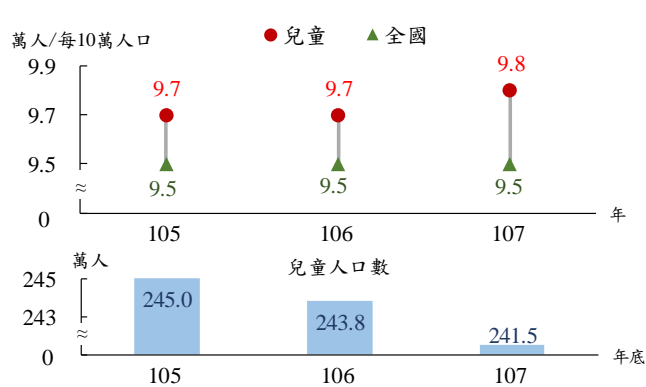
107 年兒童醫療費用占全國 5.9%

- 一、依衛生福利部統計，我國兒童（未滿 12 歲）醫療費用點數^①（以下簡稱醫療費用）呈逐年增加趨勢，107 年為 407 億點，較 106 年增 22 億點或增 5.8%，占全國醫療費用 5.9%，與 106 年相當，與 105 年（占 5.7%）相較，則增 0.2 個百分點。
- 二、隨兒童人口數下降，107 年兒童就診人數 236.8 萬人，較 105 年減 2.4 萬人或減 1.0%；兒童就診率^②為每 10 萬兒童 9.8 萬人，較 106 年及 105 年各略增 124 人及 117 人，與全國人口就診率（每 10 萬人口 9.5 萬人）相較，則高出 2,847 人。

兒童醫療費用^①及占比

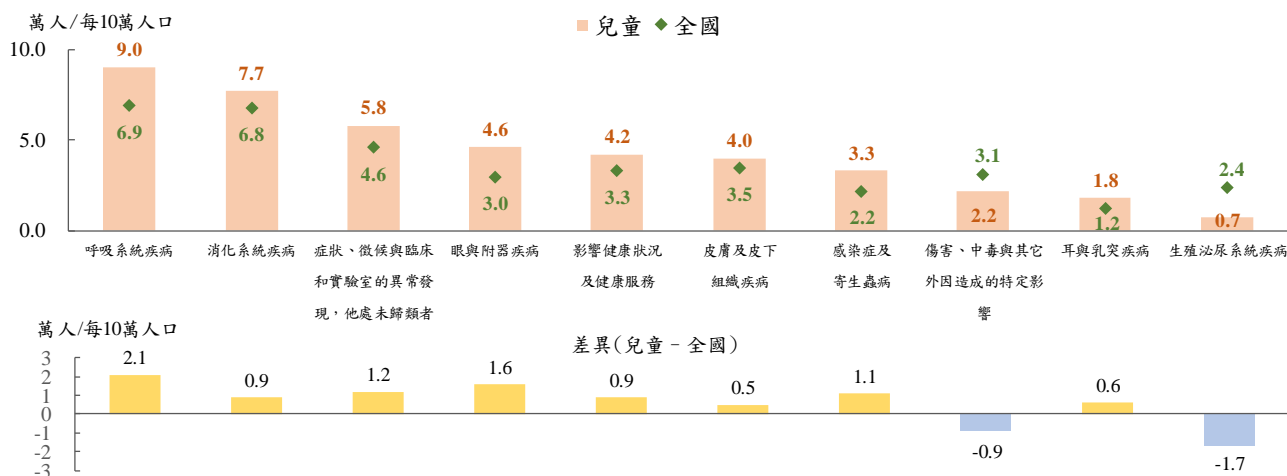


兒童及全國人口就診率^②及人數



- 三、按兒童主要疾病別^③就診率觀察，107 年兒童前 10 大疾病中以「呼吸系統疾病」及「消化系統疾病」分別為每 10 萬兒童 9.0 及 7.7 萬人較高，「生殖泌尿系統疾病」0.7 萬人較低；與全國人口就診率相較，兒童於「呼吸系統疾病」及「眼與附器疾病」就診率明顯高於全國人口，每 10 萬人口分別多 2.1 及 1.6 萬人，另「生殖泌尿系統疾病」及「傷害、中毒與其它外因造成的特定影響」則低於全國人口，每 10 萬人口分別減 1.7 及減 0.9 萬人。

107 年兒童及全國人口就診率-按兒童主要疾病別^③分



資料來源：衛生福利部、內政部。

附註：①醫療費用點數係指全民健保特約醫事機構向健保署申報之點數，包括申報點數及部分負擔（為利於統計，部分負擔 1 元以 1 點計）。

②就診率係經過歸戶之就診人數（包含門診、住診及急診等）除以年中人口數後，再乘以 10 萬。

③疾病別以國際疾病分類碼（ICD-10-CM）為分類標準。

說明：本通報每週一至週五發行，並透過網際網路系統同步發送，網址：www.stat.gov.tw。