

國情統計通報

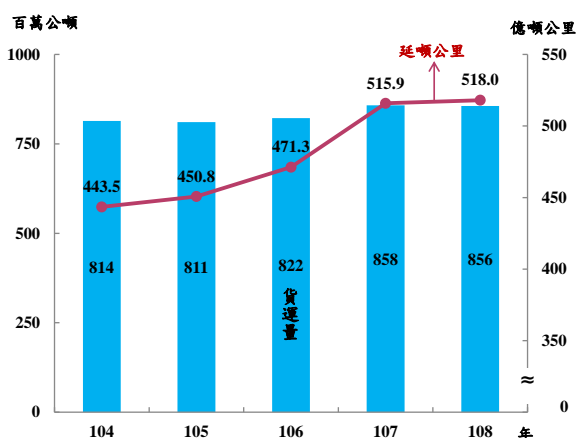
(第 143 號)

行政院主計總處
綜合統計處(TEL: 23803521)
109 年 7 月 30 日 星期四

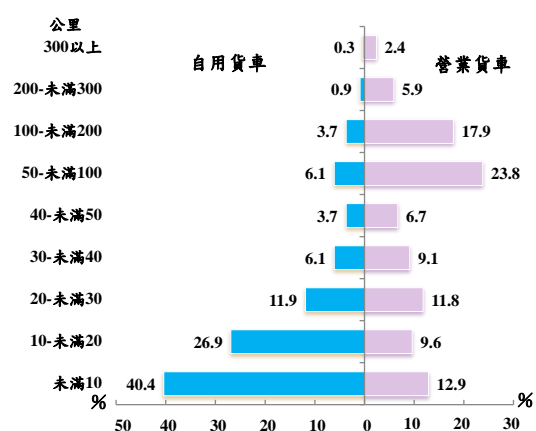
108 年汽車貨運總延噸公里數年增 0.4%

一、依據交通部統計，108 年汽車貨運總運量 8.6 億公噸，較 107 年減 0.2%，總延噸公里數 518 億噸公里，年增 0.4%，平均每公噸貨物運距約 60.5 公里；就車種觀察，營業貨車^①及自用貨車之總運量分占 65.2% 及 34.8%，總延噸公里數分占 85.4% 及 14.6%，營業貨車之平均每公噸運距 79.3 公里，為自用貨車 25.3 公里的 3.1 倍。就運距分布結構觀察，自用貨車每趟運距 30 公里以內約 8 成，營業貨車僅占 34.3%，顯示自用貨車以短程運輸為主，營業貨車主要用於長程運輸。

近年汽車貨運量及延噸公里數



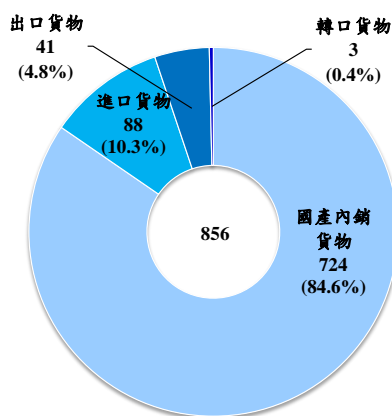
108 年自用及營業貨車運距分布之結構比



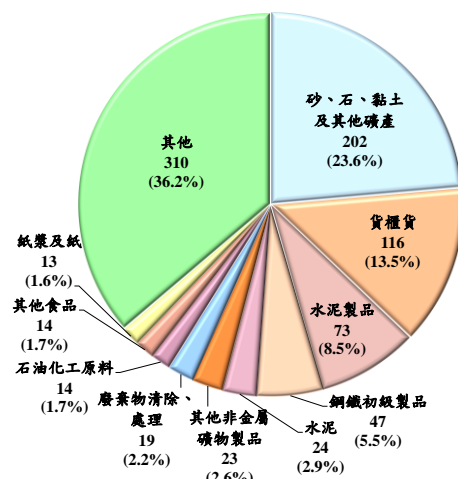
二、108 年汽車貨運量按商品來源觀察，以國產內銷貨物 7.2 億公噸最多 (占 84.6%)，進口貨物約 0.9 億公噸 (占 10.3%)，出口貨物及轉口貨物則合占 5.2%；就商品種類觀察，運量前十大商品合計 5.5 億公噸 (占總運量 63.8%)，其中以砂、石、黏土及其他礦產 2 億公噸 (占 23.6%) 居首，貨櫃貨 1.2 億公噸 (占 13.5%) 次之，水泥製品 0.7 億公噸 (占 8.5%) 居第 3，三者合占 4 成 6。另 108 年營業貨車運費收入 1,712 億元，較 107 年增 2.1%，平均每噸公里運費 3.9 元，年增 2.6%。

108 年汽車貨運量

按商品來源別分



按商品別分



單位：百萬公噸
註：() 內為占比

資料來源：交通部統計處。

附註：①營業貨車係指汽車運輸業以經營貨運為目的之車輛。自用貨車係指機關、學校、團體、公司、行號或個人自用而非經營貨運之車輛。

說明：本通報週一至週五發行，並透過網路系統同步發送，網址：www.stat.gov.tw。