

# 國情統計通報

(第 124 號)

行政院主計總處

綜合統計處 (TEL: 23803504)

109 年 7 月 3 日

星期五

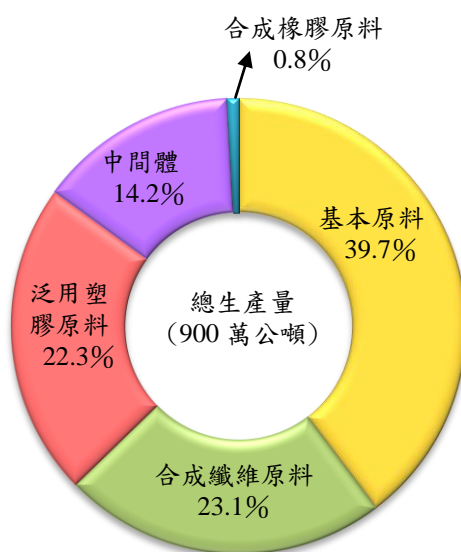
## 109年1-4月國內主要石化原料生產量減8.4%

一、依據石油化學工業同業公會統計，受肺炎疫情擴散及國際油價重挫影響，業者以調降產能或安排檢修因應，致今(109)年1-4月國內主要石化原料生產量900萬公噸，較上(108)年同期減8.4%，其中基本原料生產量357萬公噸(占石化原料生產量39.7%)，減10.5%；屬中、下游原料之合成纖維原料(占23.1%)減6.9%，泛用塑膠原料(占22.3%)及中間體(占14.2%)亦分別減7.7%及7.0%，惟合成橡膠原料(占0.8%)因輪胎產能增加，增14.4%。

109年1-4月主要石化原料生產量年增率

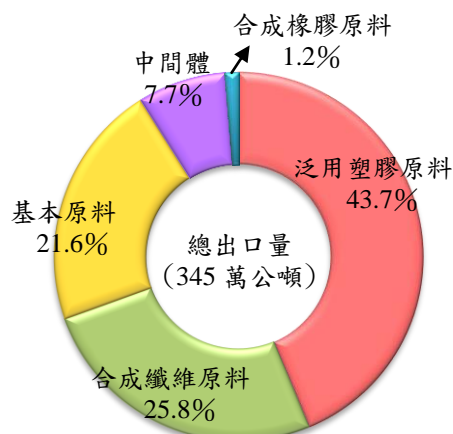
項 目	與上年同期比較
基本原料	-10.5%
烯烴類(乙烯、丙烯、丁二烯)	-13.0%
芳香烴類(苯、甲苯、二甲苯)	-5.2%
中、下游原料	
合成纖維原料	-6.9%
純對苯二甲酸(PTA)	-10.8%
乙二醇(EG)	-1.3%
丙烯腈(AN)	-9.1%
泛用塑膠原料	-7.7%
聚氯乙烯(PVC)	-4.3%
聚丙烯(PP)	-4.4%
聚乙烯(PE)	-15.1%
ABS樹脂	-16.4%
聚苯乙烯(PS)	+5.8%
中間體(苯乙烯、氯乙烯)	-7.0%
合成橡膠原料(SBR、BR <sup>①</sup> )	+14.4%
合 計	-8.4%

109年1-4月主要石化原料生產量結構

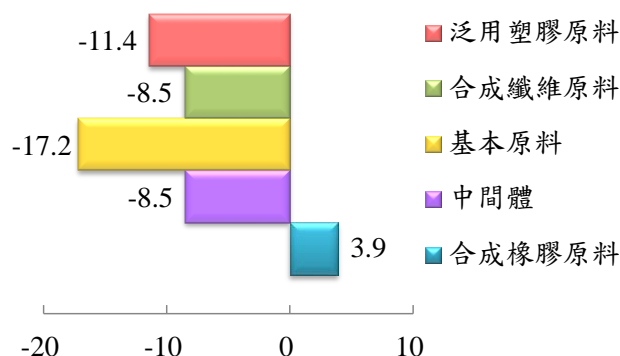


二、今年1-4月國內主要石化原料出口量345萬公噸，較上年同期減11.7%，進口量148萬公噸，則增7.7%。就出口量觀察，占比最高的泛用塑膠原料(占43.7%)減11.4%，居次的合成纖維原料(占25.8%)減8.5%，另基本原料(占21.6%)及中間體(占7.7%)分別減17.2%及8.5%，合成橡膠原料(占1.2%)則增3.9%；進口量部分以基本原料占7成4最多，增12.3%。

109年1-4月主要石化原料出口量結構



109年1-4月主要石化原料出口量年增率(%)



資料來源：台灣區石油化學工業同業公會「石化工業」月刊。

附 註：①SBR為苯乙烯-丁二烯橡膠；BR為聚丁二烯。

說 明：1.資料因四捨五入關係，容或有尾差。

2.本通報每週一至週五發行，並透過網際網路系統同步發送，網址：[www.stat.gov.tw](http://www.stat.gov.tw)。