

國情統計通報

(第 125 號)

行政院主計總處

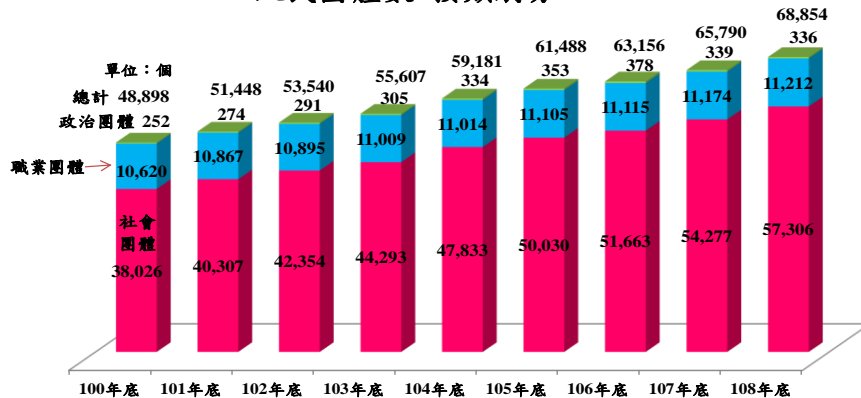
綜合統計處(TEL: 23803521)

109 年 7 月 6 日 星期一

108 年底人民團體數 6.9 萬個，較 107 年底增 4.7%

一、依內政部統計^①，108 年底已核准立案或備案之人民團體計 6.9 萬個，較 107 年底增逾 3 千個或增 4.7%，若與 100 年底相較，則增近 2 萬個或 40.8%；依類別觀察，人民團體向以社會團體為大宗，108 年底計 5.7 萬個，較 107 年底增逾 3 千個，較 100 年底則增逾 1.9 萬個，占比 83.2%，各增 0.7 及 5.4 個百分點，另 108 年底職業團體及政治團體分別為 1.1 萬個及 336 個，各較 107 年底增 38 個及減 3 個，較 100 年底則增 592 個及 84 個。

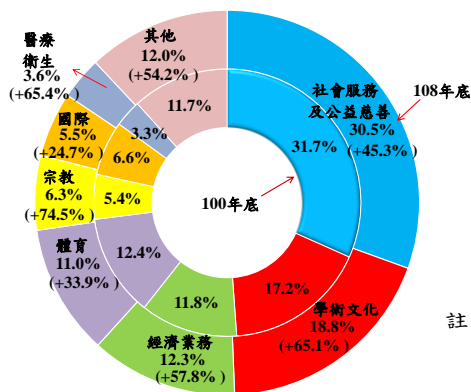
人民團體數-按類別分



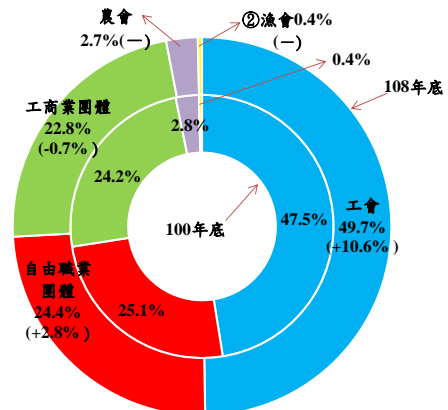
二、觀察社會團體之類別，108 年底以社會服務及公益慈善團體占約 3 成最多，其次依序為學術文化團體（占 18.8%）、經濟業務團體（占 12.3%）及體育團體（占 11%），四者合占逾 7 成。與 100 年底比較，所有類別個數均呈增加，其中宗教團體增逾 7 成，增幅最大，醫療衛生團體及學術文化團體增幅亦達 6 成 5。

三、職業團體方面，108 年底以工會占近 5 成最多，其次分別為自由職業團體（占 24.4%）及工商業團體（占 22.8%），三者合占 9 成 7。與 100 年底之個數比較，以工會增幅最大，增 534 個（增 10.6%），工商業團體則減 17 個（減 0.7%）。另政治團體以政黨為主，108 年底為 291 個（占 86.6%），其餘為全國性政治團體 45 個；與 100 年底相較，各增 82 個及 2 個。

社會團體數各類別占比 (%)



職業團體數各類別占比 (%)



註：() 內係 108 年底較 100 年底之增率

資料來源：①內政部統計處依該部合作及人民團體司籌備處、行政院農業委員會、勞動部資料彙整統計。

②漁會為 108 年 6 月底資料，自 96 年起個數維持 40 個，「-」係無增減。

說明：本通報週一至週五發行，並透過網路系統同步發送，網址：www.stat.gov.tw。