

# 國情統計通報

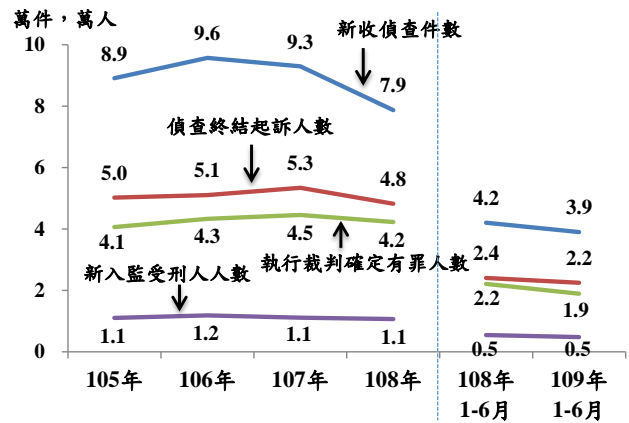
(第 152 號)

行政院主計總處  
綜合統計處(TEL: 23803521)  
109年8月12日 星期三

## 近 2 年毒品犯罪案件略降

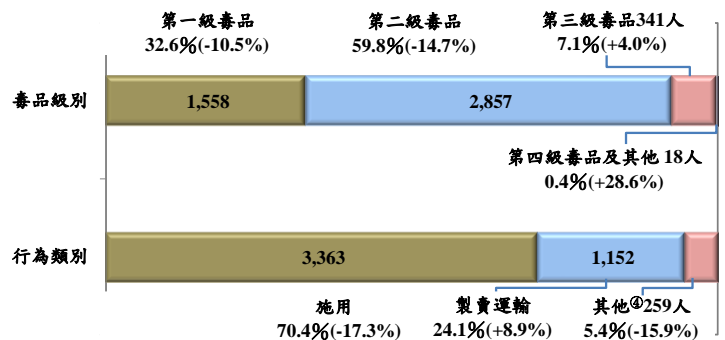
一、109年1-6月毒品案件偵查終結起訴人數年減 6.5%：政府為守護國人免於毒品危害，於 106 年 5 月提出「新世代反毒策略」，強力掃蕩毒品及加強追緝，防範毒品犯罪，依法務部統計，毒品案件新收偵查件數、偵查終結起訴人數與執行裁判確定有罪人數<sup>①</sup>由 107 年 9.3 萬件、5.3 萬人及 4.5 萬人分別降為 108 年 7.9 萬件、4.8 萬人及 4.2 萬人。今(109)年 1-6 月偵查終結起訴人數 2.2 萬人(其中男性占 87%)，年減 6.5%，執行裁判確定有罪者 1.9 萬人，亦減 14.6%。

毒品案件辦理情形



二、新入監毒品受刑人以施用毒品者居多：今年 1-6 月新入監毒品受刑人人數近 5 千人，所持有毒品級別<sup>②</sup>以第二級毒品 2,857 人(占 59.8%)最多，較上年同期減 14.7%；其次依序為第一級毒品 1,558 人(占 32.6%)及第三級毒品 341 人(占 7.1%)，分別年減 10.5%及增 4%；若依犯罪行為分，以施用毒品<sup>③</sup>3,363 人最多(占 70.4%)，年減 17.3%，製賣運輸 1,152 人(占 24.1%)及其他<sup>④</sup>259 人(占 5.4%)，則分別年增 8.9%及減 15.9%。

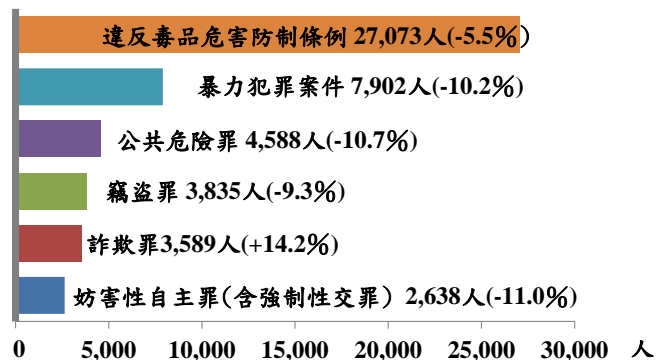
109年1-6月新入監毒品受刑人  
—依毒品級別及犯罪行為類別分



註：括弧內為年增率；下圖亦同

三、在監受刑人以違反毒品危害防制條例最多：截至今年 6 月底，在監受刑人數 5.4 萬人，年減 5.9%，依罪名別觀察，以違反毒品危害防制條例 2.7 萬人最多(占 49.9%)，年減 5.5%；其次為暴力犯罪案件近 8 千人(占 14.6%)，年減 10.2%，另公共危險罪逾 4 千人(占 8.5%)，亦減 10.7%；以成長幅度觀察，以詐欺罪增 14.2%最高。

109年6月底在監受刑人數—前 6 大罪名



資料來源：法務部。

附註：①裁判確定有罪人數除入監服刑外，亦有易科罰金、易服社會勞動及緩刑等其他處置。  
②第一級毒品包括海洛因、嗎啡、鴉片、古柯鹼等，其餘各級毒品明細請參閱毒品危害防制條例。  
③具多項犯罪行為者，從重統計。  
④包括轉讓、持有、以強暴脅迫欺瞞或其他非法之方法使人施用、引誘他人施用等。

說明：本通報週一至週五發行，並透過網路系統同步發送，網址：[www.stat.gov.tw](http://www.stat.gov.tw)。