

# 國情統計通報

(第 153 號)

行政院主計總處

綜合統計處 (TEL: 23803436)

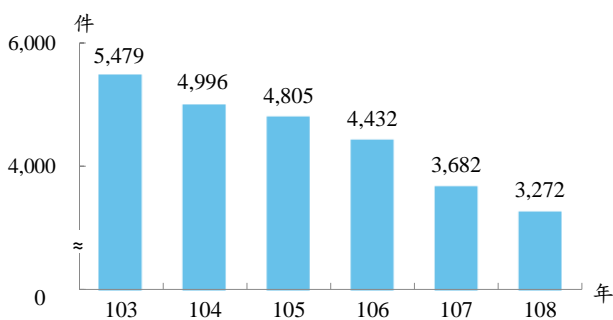
109 年 8 月 13 日

星期四

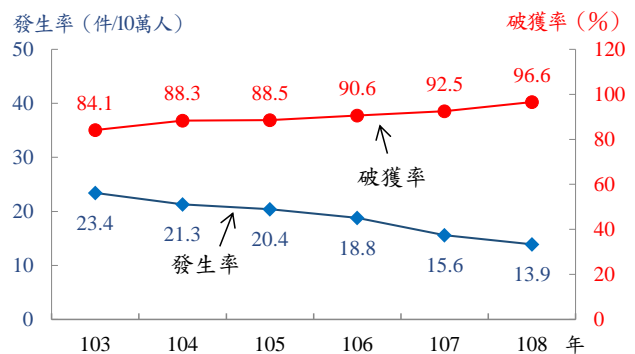
## 108 年住宅竊盜發生數減少 11.1%，破獲率提高為 96.6%

一、依內政部警政署統計，近年來住宅竊盜<sup>①</sup>發生數逐年減少，108 年 3,272 件，較 107 年減 410 件（減 11.1%），與 103 年相較，減 2,207 件，減幅達 40.3%。觀察住宅竊盜發生率<sup>②</sup>及破獲率<sup>③</sup>，108 年每 10 萬人口發生 13.9 件，較 107 年減 1.7 件，破獲率 96.6%，升 4.1 個百分點；與 103 年相較，發生率減幅逾 4 成（減 9.5 件），破獲率則增 12.5 個百分點。

### 住宅竊盜案件發生數



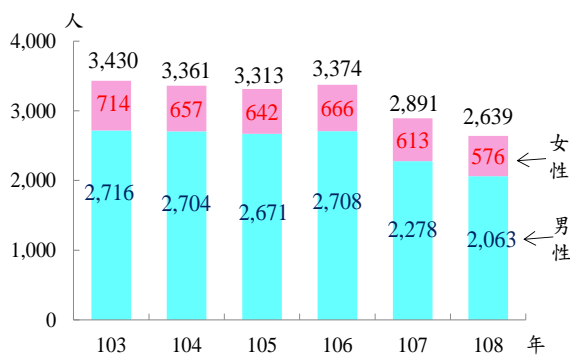
### 住宅竊盜發生率及破獲率



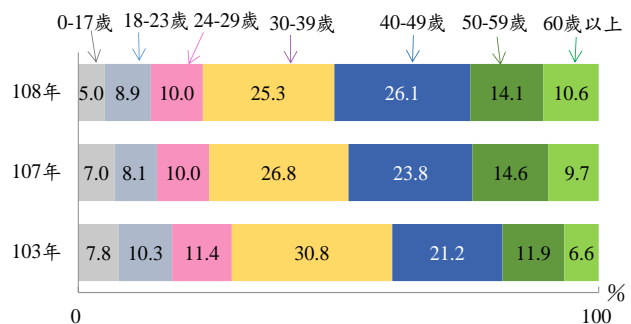
二、108 年住宅竊盜嫌疑犯 2,639 人，較 107 年減 252 人（減 8.7%），與 103 年相較，減 791 人，減幅 23.1%；按性別觀察，108 年女、男性分別為 576 人（占比 21.8%）及 2,063 人（占比 78.2%），較 107 年各減 37 人及 215 人。再按年齡別觀察，以 40-49 歲占 26.1% 較多，30-39 歲占 25.3% 次之，兩者合占 51.4%；與 103 年相較，各年齡組占比呈現 39 歲以下減少，40 歲以上增加之情形，以 30-39 歲減 5.5 個百分點較為明顯。

### 住宅竊盜案件嫌疑犯人數

#### 一按性別分



#### 一年齡別占比



資料來源：內政部警政署。

附註：①住宅竊盜係指發生場所為普通住宅（1 至 2 層建築物）、公寓（3 至 5 層建築物）、大廈（6 層以上建築物）、別墅、透天厝、農家住宅、出租公寓（套房）、宿舍、空屋、集合住宅與其他住宅之竊盜案件。

②住宅竊盜發生率係指 1 年內住宅竊盜案件每 10 萬人發生件數。

③破獲率 = (刑案破獲數 / 刑案發生數) × 100%；發生數含補報數，破獲數含破積案。

說明：本通報每週一至週五發行，並透過網際網路系統同步發送，網址：www.stat.gov.tw。