

國情統計通報

(第 176 號)

行政院主計總處

綜合統計處 (TEL: 23803466)

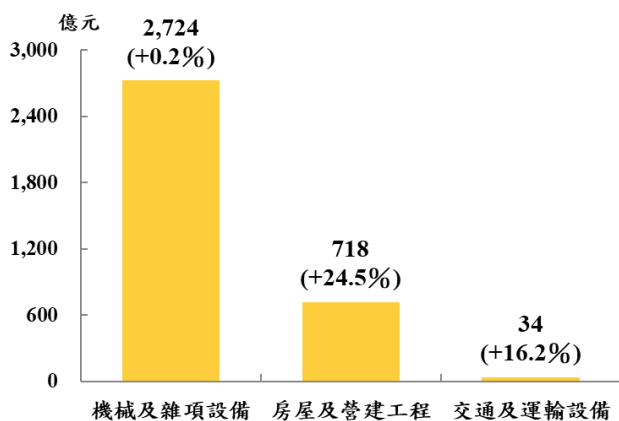
109 年 9 月 15 日

星期二

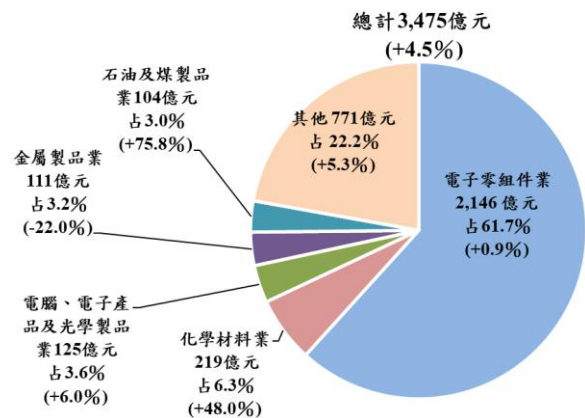
109 年第 2 季製造業投資及營運概況

- 一、依經濟部統計,109 年第 2 季製造業固定資產增購(不含土地)3,475 億元,較 108 年同期增 4.5%。按資產型態分,以機械及雜項設備 2,724 億元(占 78.4%)居首,增 0.2%,其次為房屋及營建工程 718 億元(占 20.6%),增 24.5%,交通及運輸設備 34 億元(占 1.0%),亦增 16.2%。
- 二、就製造業主要中業別投資觀察,以電子零組件業 2,146 億元(占 61.7%)最多,雖 5G 及高效能運算需求帶動相關設備需求,但因 108 年同期基數已高,僅增 0.9%;其次為化學材料業 219 億元(占 6.3%),增 48.0%,主因部分石化廠商發展高值化產品及多角化經營,新建廠房、商辦及改善產線設備所致;電腦電子及光學製品業 125 億元(占 3.6%),增 6.0%,主因美中貿易爭端未歇,臺商續增國內產能,以電子代工組裝及網通設備投資增幅最為顯著。

109 年第 2 季製造業固定資產增購
—按資產型態分



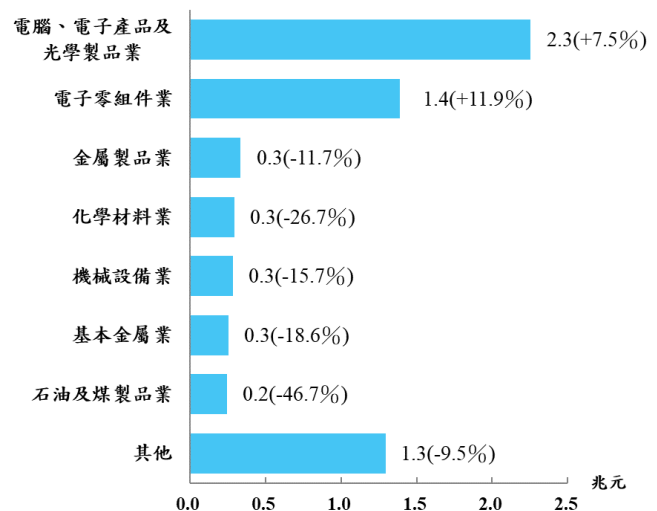
109 年第 2 季製造業固定資產增購及占比
—按中業別分



註：括弧()為年增率

- 三、109 年第 2 季製造業營業收入^①6.4 兆元,年減 4.7%。依中業別觀察,以電腦電子及光學製品業 2.3 兆元最多,年增 7.5%,主因疫情帶動居家辦公及遠距教學需求,筆電、伺服器及網通設備廠營收增溫所致;電子零組件業 1.4 兆元次之,年增 11.9%,主因 5G 通訊、高效能運算、物聯網等新興應用持續拓展及遠距商機相關設備之晶片及記憶體需求強勁;金屬製品業、化學材料業、機械設備業及基本金屬業,因肺炎疫情或美中貿易紛擾等因素影響,減幅均逾 1 成;石油煤製品業因國際油價大幅下跌及疫情削弱油品需求,廠商調降煉量因應,年減 46.7%。

109 年第 2 季製造業營業收入
—按中業別分



註：括弧()為年增率

資料來源：經濟部統計處。

附註：① 營業收入係指母公司之非合併營收。

說明：1. 因四捨五入關係,細項數字之和容或不等於總計數字。

2. 本通報每週一至週五發行,並透過網際網路系統同步發送,網址: www.stat.gov.tw。