

國情統計通報

(第 182 號)

行政院主計總處

綜合統計處 (TEL: 23803504)

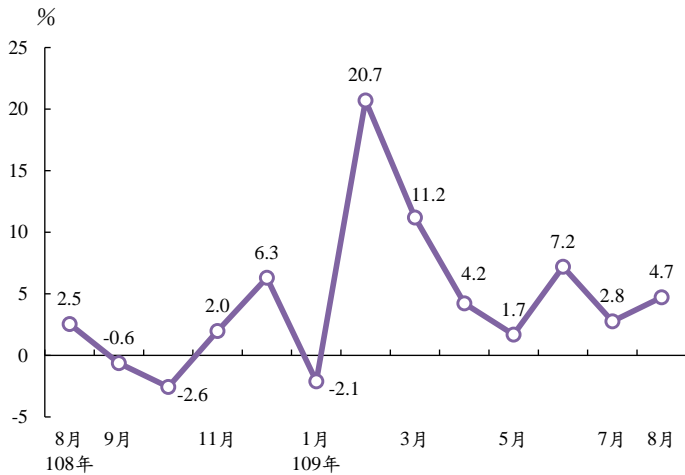
109 年 9 月 23 日

星期三

8 月工業生產成長 4.7%，零售業營業額增 8.2%

一、依經濟部調查統計結果，本(109)年 8 月工業生產指數較上年同月成長 4.7%，其中製造業成長 5.3%。如依主要中業觀察，電子零組件業受惠 5G 通訊、高效能運算、物聯網及遠距應用產品等相關晶片需求強勁，加以陸廠在美國禁令生效前強力拉貨而產能滿載，成長 17.9%；電腦業成長 4.2%，主因宅經濟及各種遠距應用需求持續熱絡，加上廠商擴增國內產能，致伺服器、NB、電腦設備零件等續呈增產，惟行動裝置鏡頭因新機遞延上市，生產動能相對不如去年同期而抵銷部分增幅；化學原材料業、基本金屬業及機械設備業則分別負成長 6.1%、4.1%及 2.7%。

工業生產指數年增率

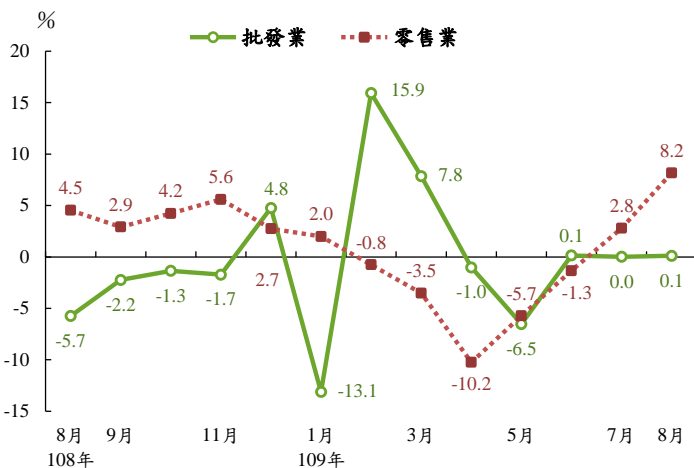


製造業及主要中業生產指數年增率(%)

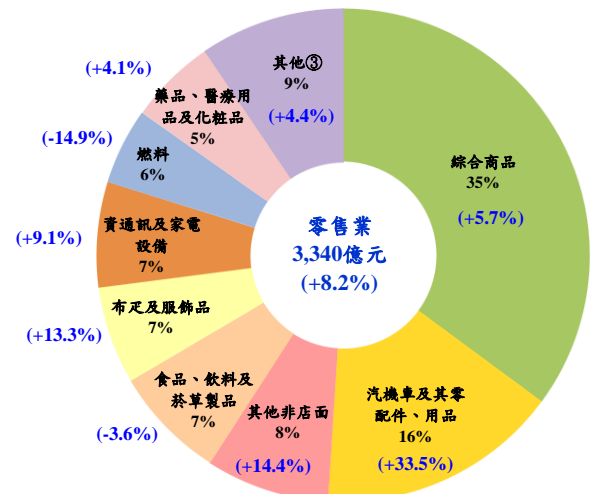
	製造業					
	電子零組件業	化學原材料業①	基本金屬業	電腦業②	機械設備業	
108年	-0.5	0.1	-4.4	-7.9	28.5	-13.7
Q1	-5.0	-10.3	-4.2	-1.3	28.7	-9.5
Q2	-1.0	-2.7	-3.7	-8.3	29.0	-13.3
Q3	2.0	6.8	-5.4	-10.5	30.7	-16.2
Q4	1.8	5.8	-4.3	-11.4	25.9	-15.6
109年	9.7	25.5	-1.2	-1.8	12.9	-10.2
Q1	4.8	23.1	-6.0	-6.3	10.4	-11.1
7月	2.8	14.8	-2.5	-12.8	12.9	-4.5
8月	5.3	17.9	-6.1	-4.1	4.2	-2.7

二、批發、零售及餐飲業方面，8 月批發業營業額 8,804 億元，年增 0.1%，其中占比最大(占逾 4 成)之機械器具批發業增 2.8%，食品、飲料及菸草製品批發業(約占 1 成)減 1.4%，建材批發業(約占 1 成)減 4.5%；零售業營業額 3,340 億元，年增 8.2%，其中占比最大之綜合商品零售業因逢中元節採購旺季，加上便利商店受惠持續展店、國旅商機，以及振興促銷活動帶動，增 5.7%，汽機車零售業因民俗月落點不同，比較基期較低，增 33.5%，燃料零售業則因油價續居低檔，減 14.9%；另餐飲業營業額 736 億元，年增 2.0%，主因國內旅遊熱潮帶動外食商機，加上政府振興券挹注所致。

批發及零售業營業額年增率



109 年 8 月零售業小業營業額結構比及年增率



註：() 內為較上年同期增減率；因四捨五入，結構比合計不為 100

資料來源：經濟部統計處。

附註：①化學原材料業指化學原材料、肥料、氮化合物、塑橡膠原料及人造纖維業。

②電腦業指電腦、電子產品及光學製品業。

③其他包括「家用器具及用品」、「文教教育樂用品」、「建材」及「其他專賣」零售業。

說明：本通報每週一至週五發行，並透過網際網路系統同步發送，網址：www.stat.gov.tw。