

國情統計通報

(第 188 號)

行政院主計總處

綜合統計處 (TEL: 23803504)

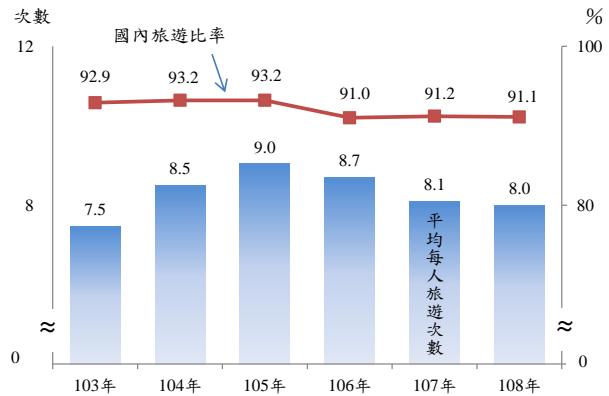
109 年 9 月 30 日

星期三

108 年國人平均每人國內旅遊 8.0 次，每次旅遊支出 2,320 元

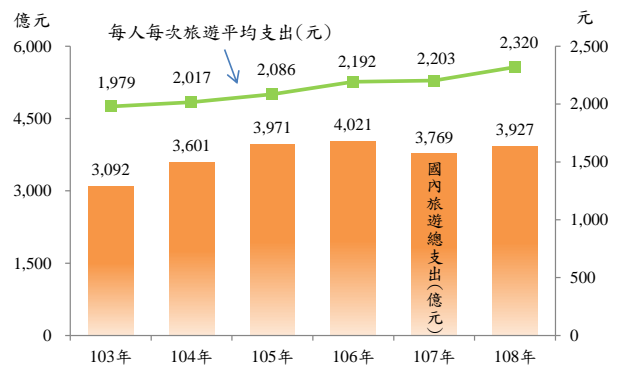
一、依交通部觀光局統計，108 年國人國內旅遊^①比率為 91.1%，較 107 年略減 0.1 個百分點，總旅次 1.7 億旅次，減 1.1%，平均每人國內旅遊 8.0 次，亦微減 0.1 次。與 108 年國人出國總人次^①年增率 2.7% 相較，國外旅遊成長動能相對高。

國人國內旅遊概況



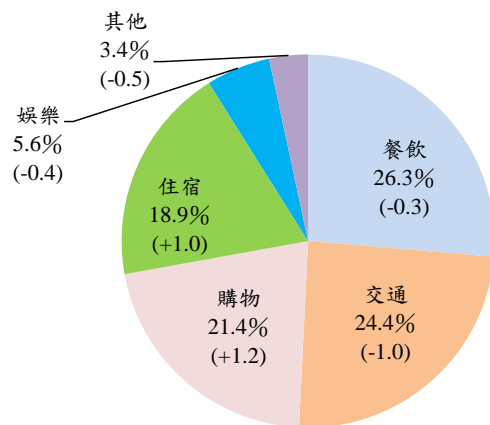
二、108 年雖國人國內旅遊比率及總旅次皆略減，但在政府旅遊補助政策帶動下，旅遊平均天數 1.51 天，較 107 年 1.49 天略增，且每人每次平均旅遊支出 2,320 元，亦增 5.3% (或增 117 元)，致 108 年國人國內旅遊總支出為 3,927 億元，較 107 年增 4.2%。

國人國內旅遊總支出



三、觀察 108 年平均每位國人每次國內旅遊支出之細項，以餐飲占比 26.3% 最高，交通占 24.4% 居次，兩者合占約 5 成 1，再次依序為購物 (占 21.4%)、住宿 (占 18.9%) 及娛樂^② (占 5.6%)。若與 107 年支出結構相比，購物增 1.2 個百分點最多，住宿則隨旅遊平均天數增加，亦增 1.0 個百分點；其餘項目占比則呈減少，其中交通減 1.0 個百分點最多，其他^③、娛樂及餐飲亦分別減 0.5、0.4 及 0.3 個百分點。

108 年平均每位國人每次國內旅遊支出結構比



註：括弧內為較 107 年增減百分點

資料來源：交通部觀光局「臺灣旅遊狀況調查」。

附註：①國人國內旅遊統計範圍為年滿 12 歲以上國民，國人出國統計範圍為全體國民。

②娛樂支出包括各類門票、電影、唱歌等娛樂設施或活動等支出。

③其他支出包括香油錢、小費、醫療、保險費用等。

說明：本通報每週一至週五發行，並透過網際網路系統同步發送，網址：www.stat.gov.tw。