

國情統計通報

(第 197 號)

行政院主計總處

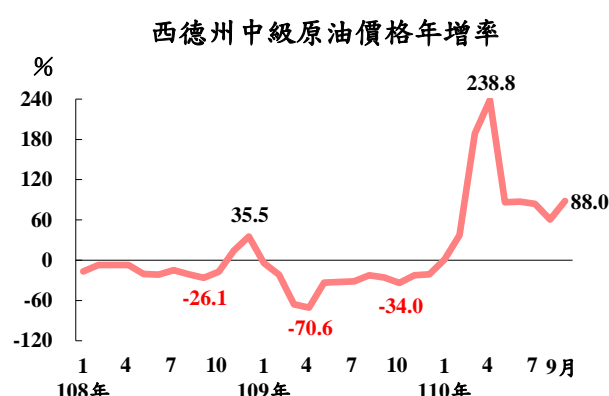
綜合統計處 (TEL: 23803449)

110 年 10 月 19 日

星期二

110 年 9 月底國際農工原料價格漲跌概況

一、110 年 9 月底以初級原料為主之 CRB 指數較上(109)年同月底上漲 54.1%，主因 19 項組成成分中，占比達 23% 的西德州中級(WTI)原油較上年同月底漲 88.0%，係隨全球經濟復甦，油價攀高，加上基數較低所致；與 8 月底相較，由於美國墨西哥灣受颶風侵襲影響石油及天然氣生產進度，庫存下降，加上全球燃料需求增加，致 WTI 原油價格較 8 月底上漲 9.9%，CRB 指數亦漲 4.9%。



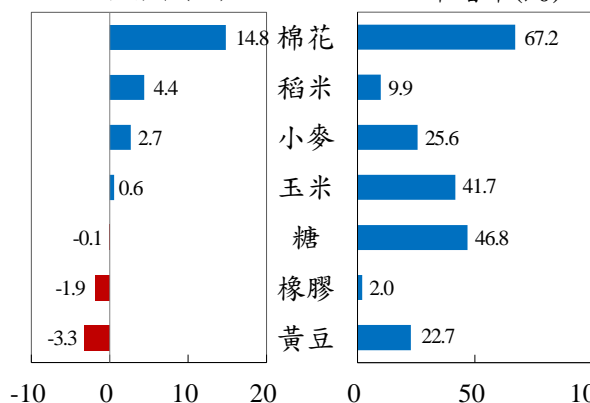
二、農業原料價格方面，110 年 9 月底與上年同月底相較，主因產地受疫情及天災影響，供給減少，加以景氣復甦帶動需求回升，價格大幅揚升，其中以棉花漲 6 成 7 最鉅，糖、玉米、小麥及黃豆漲 2 成 3~4 成 7；與上月底相較，各農業原料漲跌互見，其中棉花受需求強勁影響，價格漲 14.8% 較多，黃豆則因供給充裕，價格下跌。

三、工業原料價格方面，110 年 9 月底與上年同月底相較，貴金屬黃金及銀受近月美元走強影響，價格下跌，LME 基本金屬則因全球經濟逐步復甦，需求回升，致價格漲幅仍大；與上月底相較，貴金屬受美元走強影響，價格下跌，基本金屬受中國大陸房地產放緩引發需求擔憂，價格亦多呈下跌，惟鋁及錫則因供給疑慮，價格上漲。

農業原料價格(110 年 9 月底)

月增率(%)

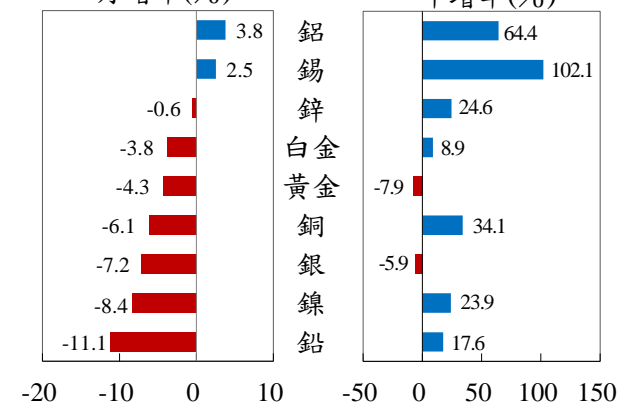
年增率(%)



工業原料價格(110 年 9 月底)

月增率(%)

年增率(%)



資料來源：經濟部能源局、芝加哥商業交易所(CME Group)、馬來西亞橡膠局(LGM)、倫敦金銀市場協會(LBMA)、倫敦鉑鈾市場協會(LPPM)、倫敦金屬交易所(LME)。

說明：1.指數及價格資料均為月底數。

2.CRB 期貨指數係指美國商品研究局期貨指數 (Thomson Reuters/Core Commodity CRB Index)。

3.本通報每週一至週五發行，並透過網際網路系統同步發送，網址：www.stat.gov.tw。