

國情統計通報

(第 225 號)

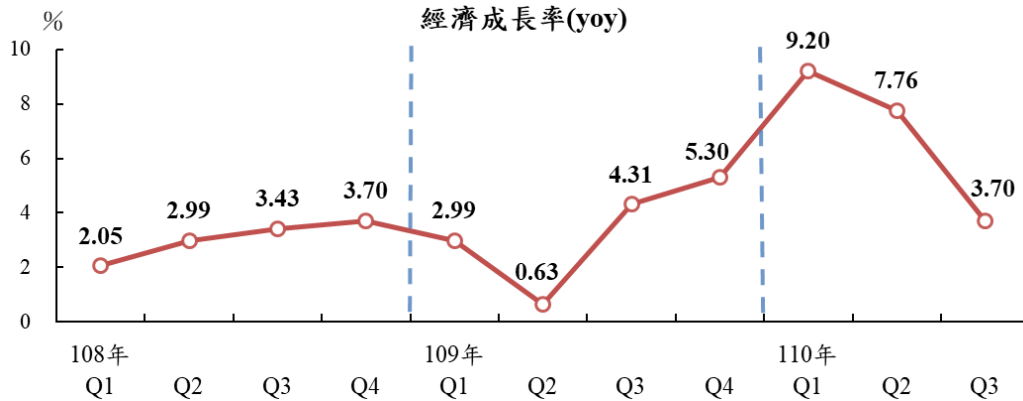
行政院主計總處

綜合統計處(TEL: 23803466)

110年11月26日 星期五

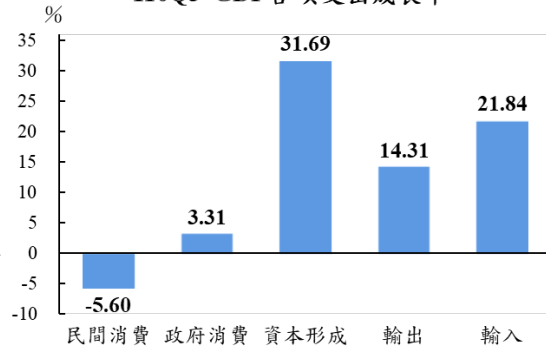
110年第3季經濟成長率3.70%，預測全年成長6.09%

一、110年第3季與上(109)年同季相較之經濟成長率(yoy)初步統計為3.70%，經季節調整後，對上季增率折成年率之經濟成長率(saar)為1.07%。



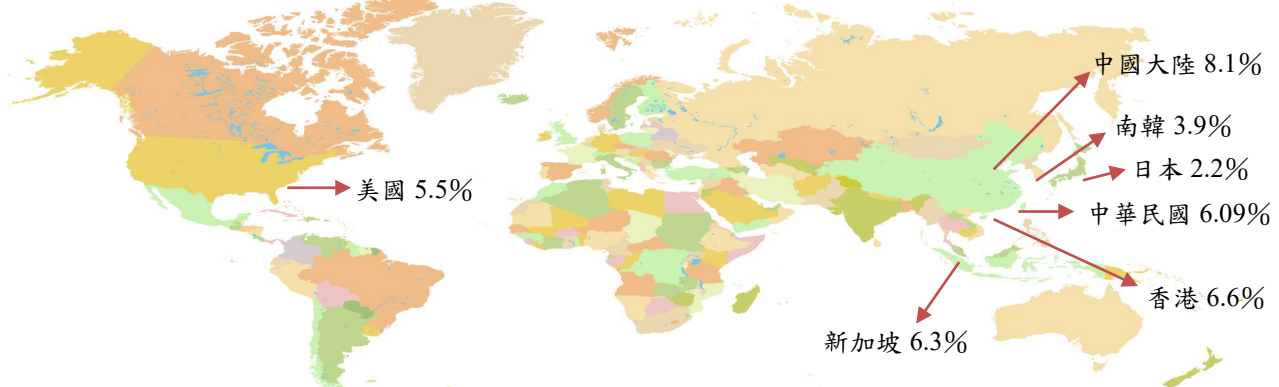
二、外需方面，全球景氣回升帶動終端需求擴張，商品價格上揚，加上新興科技應用需求延續，110年第3季按美元計價商品出口較上年同季增30.10%，三角貿易表現亦佳；進口由於出口引申需求增加及國際原物料行情續強，加上廠商積極採購資本設備，第3季按美元計價商品進口增42.45%。併計經所有權調整之商品及服務並剔除物價因素後，商品及服務輸出、入分別成長14.31%及21.84%。

110Q3 GDP各項支出成長率



三、內需方面，受疫情影響，民眾減少外出，大眾運輸、餐飲、休閒娛樂與文教場所實施席次降載等容留限制防疫措施，第3季臺鐵、捷運及高鐵客運量較上年同季大減5至6成，餐飲業營業額劇降25.44%，休閒娛樂與文教相關服務消費亦受約制，另網路購物熱潮延續，實體店面購物人潮漸次回流，9月零售業營業額已終結6-8月之頹勢，惟整季仍減4.06%，併計國人在國內及國外之消費，第3季民間消費負成長5.60%；投資方面，廠商擴增產能、5G網路與綠能設施加速布建態勢延續，以及軌道車輛、船舶購置增加，第3季新臺幣計價資本設備進口增41.21%，其中半導體設備進口增58.90%，製造業投資財生產量增11.73%，致營建工程、機械設備及運輸工具投資均呈成長，併計智慧財產及存貨變動，資本形成實質成長31.69%。

四、預測今(110)年我國經濟成長6.09%，另IHS Markit 11月預測美國今年經濟成長5.5%、中國大陸8.1%、香港6.6%、新加坡6.3%、南韓3.9%、日本2.2%。



資料來源：除中華民國外，餘皆來自 IHS Markit。

說明：1. yoy(year on year)為對上年(同季)直接比較；saar(seasonally adjusted annualized rate)為季節調整後，對上季增率折成年率。

2. 本通報每週一至週五發行，並透過網際網路系統同步發送，網址：www.stat.gov.tw。