

國情統計通報

(第 013 號)

行政院主計總處

綜合統計處 (TEL: 23803521)

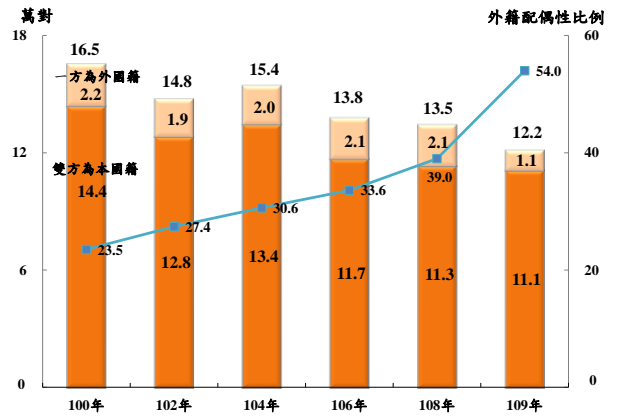
110 年 1 月 20 日

星期三

109 年國人與外籍者結婚登記對數年減 50.1%

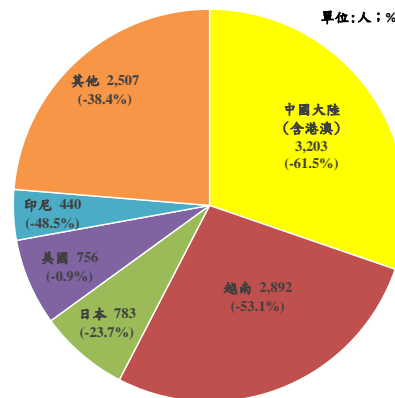
一、依內政部統計，109 年結婚登記對數 12.2 萬對，較 108 年減少 1.3 萬對 (-9.5%)；就近年結婚登記數觀察，100 年因建國百年象徵「百年好合」，結婚對數達到高點 16.5 萬對，109 年則降至 12.2 萬對，平均年減 3.3%。109 年與外籍人士結婚者 1.1 萬對，占 8.7%，若與 108 年比較則減少 50.1%，或與因疫情而管制外籍人士入境有關；另結婚登記之外籍配偶^①性比例^②由 100 年 23.5 增至 109 年 54，顯示外籍配偶之男女比例差距已逐年縮小。

結婚登記對數



109 年結婚登記外籍配偶人數及年增率 - 按國籍別分

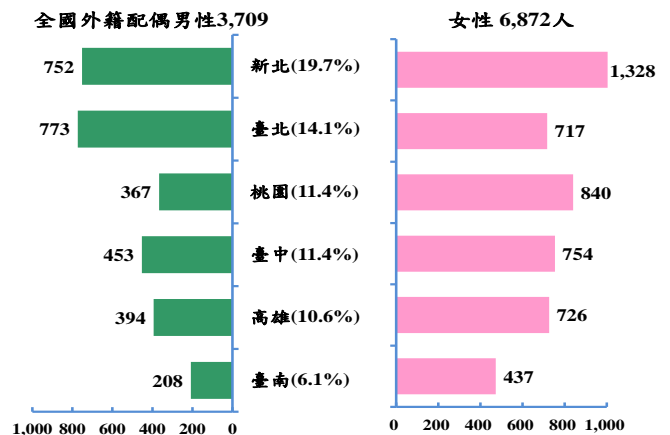
二、109 年結婚登記之外籍配偶 1.1 萬人，國籍以中國大陸 (含港澳) 占 30.3% 最多，其次分別為越南 (占 27.3%)、日本 (占 7.4%) 及美國 (占 7.1%)，四者合占 72.1%；與 108 年相較，各國籍外籍配偶人數均呈減少，減幅最大者為中國大陸，減 61.5%，美國減幅最小 (減 0.9%)。



註：() 內為年增率

三、按外籍配偶登記所在直轄市別觀察，以新北市 2,080 人最多 (占 19.7%)，其次依序為臺北市 (占 14.1%)、桃園市及臺中市 (均各占 11.4%)、高雄市 (占 10.6%) 及臺南市 (占 6.1%)，6 都合占全國當年結婚登記之外籍配偶人數逾 7 成；另按性別觀察，109 年除臺北市外籍配偶之男性人數較女性多 56 人外，其餘直轄市均為女性多於男性。

109 年結婚登記之外籍配偶分布於 6 都之人數與占比



資料來源：內政部。

附註：①包括中國大陸 (含港澳) 及外國籍者。

②平均每百名女性所當男性數。

說明：本通報週一至週五發行，並透過網路系統同步發送網址：www.stat.gov.tw。