

# 國情統計通報

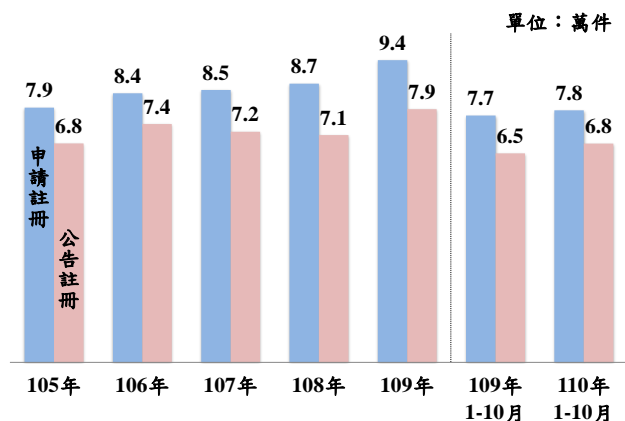
(第 228 號)

行政院主計總處  
綜合統計處(TEL：23803521)  
110 年 12 月 1 日 星期三

## 110 年 1-10 月商標申請註冊案件較上年同期增 2.1%

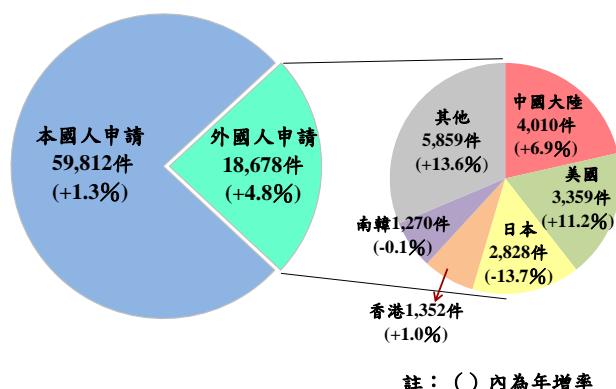
一、商標申請註冊案件逐年遞增：商標可用於區別商品或服務的來源，藉由註冊建立品牌商標之保護。近年商標權漸受重視，申請件數逐年遞增，依據經濟部智慧財產局統計，105 年至 109 年商標申請註冊案件平均年增 4.4%，公告註冊案件亦增 3.7%。110 年 1-10 月計 7.8 萬件，較上年同期增 2.1%，公告註冊案 6.8 萬件，年增 4.6%。

### 商標申請及公告註冊案件概況



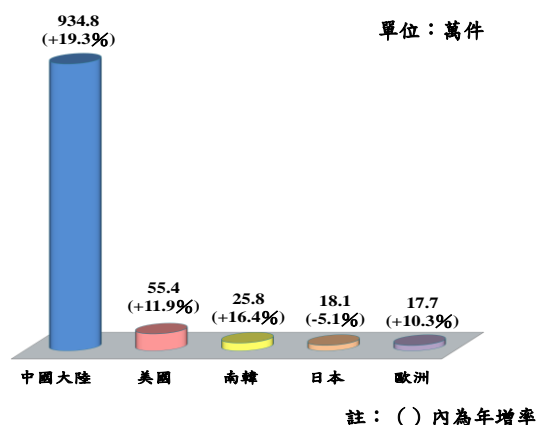
二、110 年 1-10 月本國人申請商標註冊案件較上年同期增 1.3%：110 年 1-10 月本國人申請案 6.0 萬件(占比達 76.2%)，較上年同期增 1.3%，外國申請者亦增 4.8%，其中以中國大陸、美國、日本、香港及南韓籍居多，合占外籍申請件數近 7 成；與上年同期相較，前述國籍除日本及南韓分別年減 13.7%及減 0.1%外，其餘均呈增加，其中美國及中國大陸，分別年增 11.2%及 6.9%。

### 110 年 1-10 月商標申請註冊件數一依申請人國籍別



三、全球 5 大商標局受理註冊申請件數以中國大陸最多：觀察全球主要商標局受理商標註冊申請件數，2020 年以中國大陸 934.8 萬件最多(年增 19.3%)，美國 55.4 萬件次之(增 11.9%)，餘依序為南韓 25.8 萬件(增 16.4%)、日本 18.1 萬件(減 5.1%)及歐洲 17.7 萬件(增 10.3%)。

### 2020 年全球 5 大商標局受理註冊申請件數



資料來源：經濟部智慧財產局。

說明：本通報週一至週五發行，並透過網路系統同步發送，網址：[www.stat.gov.tw](http://www.stat.gov.tw)。